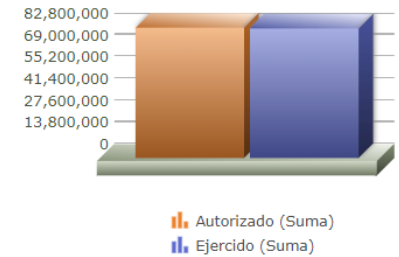
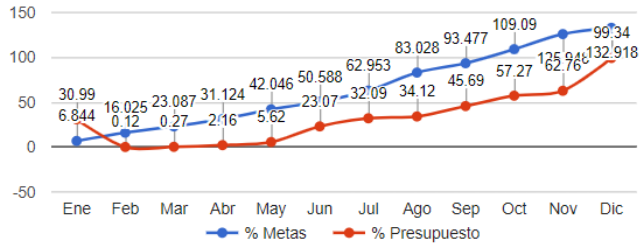
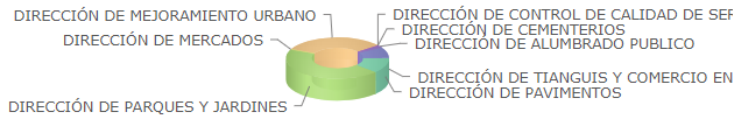


Programa presupuestario	15-IMAGEN URBANA
Eje	-
Ods	-
Ur	08 - COORDINACION GENERAL DE SERVICIOS MUNICIPALES
Beneficiarios	
Mml Proposito	LOS HABITANTES Y VISITANTES DE ZAPOPAN OBTIENEN UNA CIUDAD Y ECOSISTEMA URBANO ORDENADOS Y AGRADABLES DERIVADO DE LA PRESTACION Y MANTENIMIENTO OPORTUNO DE LOS SERVICIOS MUNICIPALES.
Presupuesto anual	\$82,704,193.75
Presupuesto ejercido	\$82,154,298.09

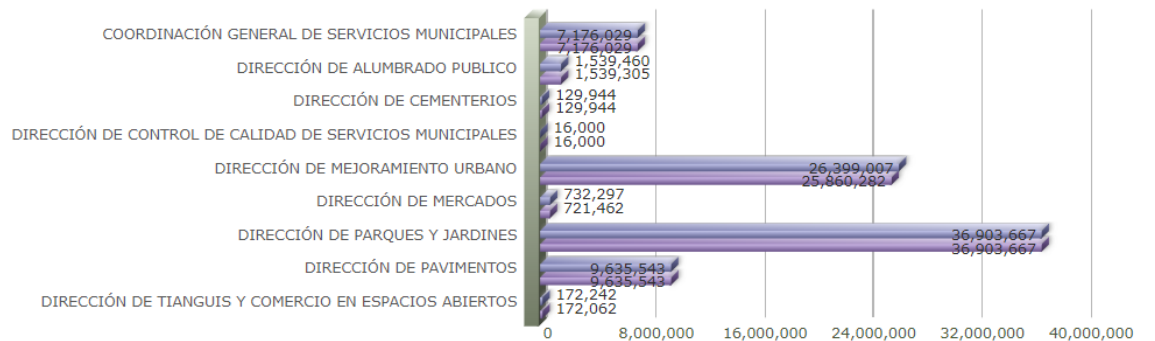


Titulo	Ene	Feb	Mar	Abr	May	Jun	Jul	Ago	Sep	Oct	Nov	Dic
% Avance metas	6.84	16.03	23.09	31.12	42.05	50.59	62.95	83.03	93.48	109.09	125.95	132.92
% Avance presupuestal	30.99	0.12	0.27	2.16	5.62	23.07	32.09	34.12	45.69	57.27	62.76	99.34

Areas Participantes	Inicial	Ejercido	Porc Avance
DIRECCIÓN DE ALUMBRADO PUBLICO	1,539,460	1,539,305	99.98 %
DIRECCIÓN DE CEMENTERIOS	129,944	129,944	100.00 %
DIRECCIÓN DE MEJORAMIENTO URBANO	26,399,007	25,860,282	97.95 %
DIRECCIÓN DE CONTROL DE CALIDAD DE SERVICIOS MUNICIPALES	16,000	16,000	100.00 %
COORDINACIÓN GENERAL DE SERVICIOS MUNICIPALES	7,176,029	7,176,029	99.99 %
DIRECCIÓN DE MERCADOS	732,297	721,462	98.52 %
DIRECCIÓN DE TIANGUIS Y COMERCIO EN ESPACIOS	172,242	172,062	99.89 %



- COORDINACIÓN GENERAL DE SERVICIOS MUNICIPALES
- DIRECCIÓN DE ALUMBRADO PUBLICO
- DIRECCIÓN DE CEMENTERIOS
- DIRECCIÓN DE CONTROL DE CALIDAD DE SERVICIOS MUNICIPALES
- DIRECCIÓN DE MEJORAMIENTO URBANO
- DIRECCIÓN DE MERCADOS
- DIRECCIÓN DE PARQUES Y JARDINES



Nivel	Resumen Narrativo	Nombre del indicador	Definición del indic.	Sentido	Medio de verif.	Tipo	Dimensión	U medida	Fórmula
PROPOSITO	LOS HABITANTES Y VISITANTES DE ZAPOPAN OBTIENEN UNA CIUDAD Y ECOSISTEMA URBANO ORDENADOS Y AGRADABLES DERIVADO DE LA PRESTACIÓN Y MANTENIMIENTO OPORTUNO DE LOS SERVICIOS MUNICIPALES.	PORCENTAJE DE REPORTES CIUDADANOS DE LA PRESTACIÓN DE SERVICIOS PÚBLICOS ATENDIDOS.	BRINDAR A LOS HABITANTES DEL MUNICIPIO DE ZAPOPAN SERVICIOS PÚBLICOS DE CALIDAD.	ASC	ARCHIVO DOCUMENTAL Y/O DIGITAL DE LA PLATAFORMA REPORTA ZAPOPAN DEL MUNICIPIO DE ZAPOPAN.	Estratégico	Eficacia	Porcentaje	A/B*100
C-059	ESPACIOS PÚBLICOS ILUMINADOS (REHABILITADOS) ENTREGADOS.	PORCENTAJE DE SERVICIOS DE ESPACIOS PÚBLICOS ILUMINADOS REALIZADOS.	OBTENCIÓN DE ESPACIOS PÚBLICOS ILUMINADOS (REHABILITADOS).	ASC	ARCHIVO DOCUMENTAL Y/O DIGITAL DE LA DIRECCIÓN DE ALUMBRADO PÚBLICO.	Gestión	Eficacia	Porcentaje	A/B*100
	Actividad	Unidad de medida	Meta anual	Avance Año	Avance Mes	% Avance	\$Anual	\$Ejercido	%Ejercido
		SERVICIOS	24,012.00	28,374.00	10,196.00	118.17	1,539,460.12	1,539,305.38	99.98
A-356	VALIDACIÓN DEL CONSUMO DE ENERGÍA ELÉCTRICA POR ALUMBRADO PÚBLICO Y TRÁMITE PARA EL PAGO CORRESPONDIENTE.	SERVICIOS	12.00	12.00	1.00	100.00	0.00	0.00	0.00
A-414	REPARACIÓN DE LUMINARIAS REALIZADO.	REPARACIONES	15,000.00	21,834.00	653.00	145.56	1,539,460.12	1,539,305.38	99.98
A-415	REPARACIÓN DE LÍNEA (CIRCUITO) REALIZADO.	REPARACIONES	9,000.00	6,528.00	571.00	72.53	0.00	0.00	0.00
C-060	ESPACIOS PÚBLICOS ORDENADOS Y LIMPIOS ENTREGADOS.	PORCENTAJE DE ESPACIOS PÚBLICOS INTERVENIDOS.	LOGRAR ESPACIOS PÚBLICOS ORDENADOS Y LIMPIOS ENTREGADOS.	ASC	ARCHIVO DOCUMENTAL Y/O DIGITAL DE LA COORDINACIÓN GENERAL DE SERVICIOS MUNICIPALES.	Gestión	Eficacia	Porcentaje	A/B*100
	Actividad	Unidad de medida	Meta anual	Avance Año	Avance Mes	% Avance	\$Anual	\$Ejercido	%Ejercido
		ESPACIOS	1,946.00	2,640.00	562.00	135.66	8,292,758.92	8,124,584.23	97.97
A-325	SERVICIO DE LIMPIEZA DE AVENIDAS PRINCIPALES Y CALLES REALIZADOS.	VIALIDADES	577.00	597.00	45.00	103.47	8,044,797.32	7,876,622.63	97.90
A-328	RETIRO DE PROPAGANDA EN MOBILIARIO URBANO REALIZADO.	SERVICIOS	380.00	848.00	43.00	223.16	0.00	0.00	0.00
A-329	RETIRO DE GRAFFITI REALIZADO.	SERVICIOS	360.00	429.00	36.00	119.17	0.00	0.00	0.00
A-337	MANTENIMIENTO DE PARQUES CANINOS REALIZADOS.	SERVICIOS	36.00	36.00	3.00	100.00	0.00	0.00	0.00
A-339	LIMPIEZA DE LA ZONA 30 DEL CENTRO HISTÓRICO REALIZADAS.	SERVICIOS	420.00	491.00	40.00	116.90	0.00	0.00	0.00
A-340	VISTO BUENO DE LA RECEPCIÓN DE ÁREAS VERDES DE FRACCIONAMIENTOS REALIZADOS.	VISTO	7.00	8.00	5.00	114.29	0.00	0.00	0.00
A-341	INTERVENCIONES ARTÍSTICAS EN ESPACIOS PÚBLICOS REALIZADAS.	INTERVENCIONES	36.00	48.00	3.00	133.33	0.00	0.00	0.00
A-342	SERVICIOS DESCACHARRIZACIÓN EN LAS COLONIAS DEL MUNICIPIO REALIZADOS.	SERVICIOS	130.00	183.00	7.00	140.77	0.00	0.00	0.00
C-088	ORDENAMIENTO DEL COMERCIO EN VÍA PÚBLICA Y MERCADOS MUNICIPALES LOGRADO.	PORCENTAJE DE SUPERVISIONES REALIZADAS.	CONTROL Y VIGILANCIA EN LOS COMERCIOS Y MERCADOS MUNICIPALES.	ASC	ARCHIVO DOCUMENTAL Y/O DIGITAL DE LA COORDINACIÓN GENERAL DE SERVICIOS MUNICIPALES.	Gestión	Eficacia	Porcentaje	A/B*100
	Actividad	Unidad de medida	Meta anual	Avance Año	Avance Mes	% Avance	\$Anual	\$Ejercido	%Ejercido
		SUPERVISIONES	161,219.00	196,191.00	42,275.00	121.69	2,528,684.99	2,528,492.55	99.99
A-322	INTENDENCIA EN MERCADOS MUNICIPALES.	SERVICIOS	15,000.00	14,757.00	1,180.00	98.38	2,356,442.19	2,356,429.75	99.99
A-323	ADMINISTRACIÓN DE CONCESIONARIOS.	SOLICITUDES	1,400.00	1,336.00	12.00	95.43	111,018.00	110,838.00	99.83
A-345	ATENCIÓN A QUEJAS SOBRE EL COMERCIO EN TIANGUIS.	QUEJAS	140.00	206.00	16.00	147.14	0.00	0.00	0.00
A-346	ACTUALIZACIÓN AL PADRÓN DEL COMERCIO EN TIANGUIS.	ACTUALIZACIONES	2,300.00	2,603.00	85.00	113.17	0.00	0.00	0.00
A-347	PERMISO DE AUSENCIA TEMPORAL EN COMERCIO EN TIANGUIS.	PERMISOS	350.00	523.00	28.00	149.43	0.00	0.00	0.00
A-348	ASIGNACIÓN DE ESPACIOS DE ROL EN COMERCIO EN TIANGUIS.	LUGARES	140,000.00	174,734.00	11,480.00	124.81	0.00	0.00	0.00
A-349	REGISTRO DE COMERCIANTES DE JUEGOS MECÁNICOS, JUEGOS COMPLEMENTARIOS Y COMPLEMENTOS.	REGISTROS	350.00	288.00	31.00	82.29	0.00	0.00	0.00

A-350	OPERATIVOS DE ORDENAMIENTO, FESTIVIDADES Y EVENTOS ESPECIALES (DÍA DE MUERTOS, 10 DE MAYO, ROMERÍA, EVENTOS ESPECIALES).	OPERATIVOS	75.00	202.00	17.00	269.33	0.00	0.00	0.00
A-351	BALIZAMIENTO DE ESPACIOS PARA COMERCIO EN TIANGUIS.	SERVICIOS	30.00	66.00	5.00	220.00	61,224.80	61,224.80	100.00
A-352	CREDECIALIZACIÓN DE COMERCIANTES EN TIANGUIS.	CREDECIALES	1,574.00	1,476.00	39.00	93.77	0.00	0.00	0.00
C-125	SERVICIOS DE MANTENIMIENTO PREVENTIVO Y/O CORRECTIVO EN ESPACIOS PÚBLICOS REALIZADOS.	PORCENTAJE DE SERVICIOS DE MANTENIMIENTO REALIZADOS.	REALIZACIÓN DE SERVICIOS DE MANTENIMIENTO PREVENTIVO Y CORRECTIVO EN ESPACIOS PÚBLICOS.	ASC	ARCHIVO DOCUMENTAL Y/O DIGITAL DE LA COORDINACIÓN GENERAL DE SERVICIOS MUNICIPALES.	Gestión	Eficacia	Porcentaje	A/B*100
	Actividad	Unidad de medida	Meta anual	Avance Año	Avance Mes	% Avance	\$Anual	\$Ejercido	%Ejercido
		SERVICIOS	36,765.00	51,486.00	13,791.00	140.04	70,343,289.72	69,961,915.93	99.45
A-320	MANTENIMIENTO DE MERCADOS MUNICIPALES.	SERVICIOS	805.00	901.00	80.00	111.93	208,191.22	197,368.20	94.80
A-327	REHABILITACIÓN DE MOBILIARIO URBANO EN PLAZAS MUNICIPALES Y ESPACIOS PÚBLICOS.	SERVICIOS	870.00	1,060.00	85.00	121.84	41,075.43	41,075.43	100.00
A-330	BALIZAMIENTO Y PINTADO DE MACHUELOS EN AVENIDAS PRINCIPALES Y CALLES REALIZADOS.	SERVICIOS	480.00	580.00	65.00	120.83	5,564,889.52	5,564,889.25	99.99
A-331	MANTENIMIENTO Y REHABILITACIÓN DE BANQUETAS REALIZADO.	SERVICIOS	80.00	92.00	6.00	115.00	12,144,162.21	12,144,162.12	99.99
A-335	CONVENIO DE ÁREAS VERDES MUNICIPALES.	CONVENIOS	30.00	166.00	3.00	553.33	0.00	0.00	0.00
A-336	MANTENIMIENTO DE ÁREAS VERDES URBANAS DE PROPIEDAD MUNICIPAL REALIZADAS.	MANTENIMIENTOS	1,500.00	7,771.00	715.00	518.07	37,033,611.70	37,033,611.69	99.99
A-353	REPORTES REALIZADOS DEL MANTENIMIENTO SUPERFICIAL DEL PAVIMENTO.	REPORTES	6,000.00	6,396.00	308.00	106.60	0.00	0.00	0.00
A-355	MANTENIMIENTO SUPERFICIAL DEL PAVIMENTO REALIZADOS.	TONELADAS	27,000.00	34,520.00	1,273.00	127.85	15,351,359.64	14,980,809.24	97.58