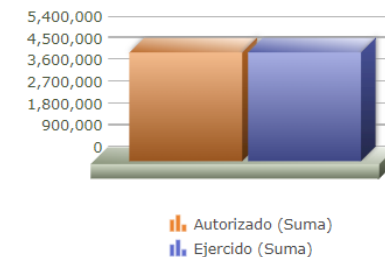
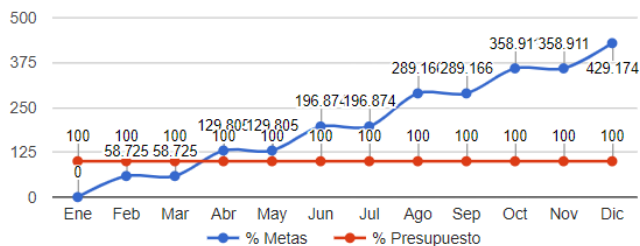


Programa presupuestario	20-ACCESO AL MERCADO LABORAL
Eje	-
Ods	-
Ur	10 - COORDINACION GENERAL DE DESARROLLO ECONOMICO Y COMBATE A LA DESIGUALDAD
Beneficiarios	
Mml Proposito	LOS HABITANTES DEL MUNICIPIO DE ZAPOPAN CUENTAN CON OPORTUNIDADES DE CAPACITACIÓN PARA EL AUTOEMPLEO, EMPLEO Y GESTORÍA DE PROYECTOS COMUNITARIOS.
Presupuesto anual	\$4,500,000.00
Presupuesto ejercido	\$4,500,000.00



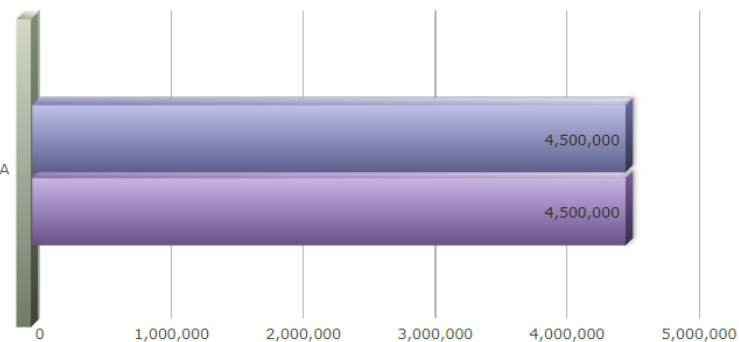
Titulo	Ene	Feb	Mar	Abr	May	Jun	Jul	Ago	Sep	Oct	Nov	Dic
% Avance metas	0.00	58.72	58.72	129.81	129.81	196.87	196.87	289.17	289.17	358.91	358.91	429.17
% Avance presupuestal	100.00	100.00	100.00	100.00	100.00	100.00	100.00	100.00	100.00	100.00	100.00	100.00

Areas Participantes	Inicial	Ejercido	Porc Avance
DIRECCIÓN DE CAPACITACIÓN Y OFERTA EDUCATIVA	4,500,000	4,500,000	100.00 %



DIRECCIÓN DE CAPACITACIÓN Y OFERTA EDUCATIVA

DIRECCIÓN DE CAPACITACIÓN Y OFERTA EDUCATIVA



Nivel	Resumen Narrativo	Nombre del indicador	Definición del indic.	Sentido	Medio de verif.	Tipo	Dimensión	U medida	Fórmula
PROPOSITO	LOS HABITANTES DEL MUNICIPIO DE ZAPOPAN CUENTAN CON OPORTUNIDADES DE CAPACITACIÓN PARA EL AUTOEMPLEO, EMPLEO Y GESTORÍA DE PROYECTOS COMUNITARIOS.	PORCENTAJE DE BENEFICIARIOS ATENDIDOS EN CAPACITACIONES.	CAPACITACIONES PARA GENERAR AUTOEMPLEO.	ASC	ARCHIVO DOCUMENTAL Y DIGITAL DE LA DIRECCIÓN DE CAPACITACIÓN Y OFERTA EDUCATIVA.	Estratégico	Eficacia	Porcentaje	A/B*100
C-008	BENEFICIARIOS SATISFECHOS CON LOS PROGRAMAS OFERTADOS.	PORCENTAJE DE SATISFACCIÓN DE LOS BENEFICIARIOS EN LOS CURSOS Y PROGRAMAS OFERTADOS.	REALIZACIÓN DE ENCUESTAS A LOS BENEFICIARIOS DE LOS CURSOS Y PROGRAMAS OFERTADOS.	ASC	ARCHIVO DOCUMENTAL Y DIGITAL DE LA DIRECCIÓN DE CAPACITACIÓN Y OFERTA EDUCATIVA.	Gestión	Calidad	Porcentaje	A/B*100
	Actividad	Unidad de medida	Meta anual	Avance Año	Avance Mes	% Avance	\$Anual	\$Ejercido	%Ejercido
		BENEFICIARIOS	5,400.00	5,969.00	5,969.00	110.54	0.00	0.00	0.00
A-573	ELABORACIÓN DE INFORMES.	INFORMES	1.00	1.00	0.00	100.00	0.00	0.00	0.00
A-899	ENCUESTAS DE SATISFACCIÓN DE LOS PROGRAMAS DICOE.	ENCUESTAS	5,400.00	5,989.00	178.00	110.91	0.00	0.00	0.00
C-041	CAPACITACIÓN A SERVIDORES PÚBLICOS DEL MUNICIPIO EN EL PROGRAMA SOMOS ZAPOPAN OTORGADOS.	PORCENTAJE DE SERVIDORES PÚBLICOS INSCRITOS CON CAPACITACIONES EN EL PROGRAMA SOMOS ZAPOPAN.	CAPACITACIONES A SERVIDORES PÚBLICOS EN EL PROGRAMA SOMOS ZAPOPAN.	ASC	ARCHIVO DOCUMENTAL Y DIGITAL DE LA DIRECCIÓN DE CAPACITACIÓN Y OFERTA EDUCATIVA.	Gestión	Eficacia	Porcentaje	A/B*100
	Actividad	Unidad de medida	Meta anual	Avance Año	Avance Mes	% Avance	\$Anual	\$Ejercido	%Ejercido
		SERVIDORES	1,200.00	5,075.00	1,942.00	422.92	500,000.00	500,000.00	100.00
A-144	CURSOS EN EL PROGRAMA SOMOS ZAPOPAN OTORGADOS.	CURSOS	20.00	127.00	32.00	635.00	0.00	0.00	0.00
A-522	CAPACITACIÓN EN EL PROGRAMA SOMOS ZAPOPAN	CAPACITACIONES	600.00	4,354.00	1,647.00	725.67	500,000.00	500,000.00	100.00
C-042	CAPACITACIONES Y CURSOS A PERSONAS EN LOS PROGRAMAS DE DICOE OTORGADOS.	PORCENTAJE DE CAPACITACIONES Y CURSOS A PERSONAS EN LOS PROGRAMAS DICOE.	CAPACITACIÓN Y CURSOS A PERSONAS EN LOS PROGRAMAS DICOE.	ASC	ARCHIVO DOCUMENTAL Y DIGITAL DE LA DIRECCIÓN DE CAPACITACIÓN Y OFERTA EDUCATIVA.	Gestión	Eficacia	Porcentaje	A/B*100
	Actividad	Unidad de medida	Meta anual	Avance Año	Avance Mes	% Avance	\$Anual	\$Ejercido	%Ejercido
		CAPACITACIONES	1,188.00	2,743.00	580.00	230.89	4,000,000.00	4,000,000.00	100.00
A-524	PERSONAS ATENDIDAS EN LOS PROGRAMAS DICOE.	PERSONAS	22,350.00	94,357.00	14,478.00	422.18	3,300,000.00	3,300,000.00	100.00
A-880	PROYECTOS CREADOS EN LOS PROGRAMAS DICOE.	PROYECTOS	180.00	557.00	127.00	309.44	700,000.00	700,000.00	100.00