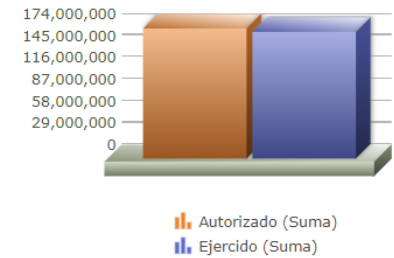
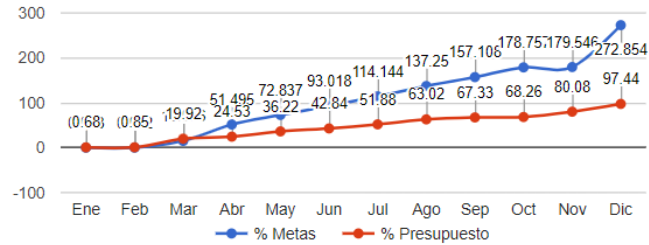




Gobierno de Jalisco

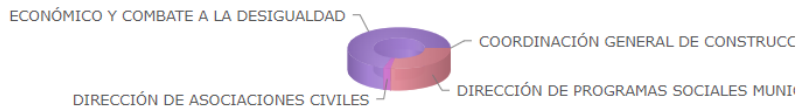
Slide Open

Programa presupuestario	21-COMBATE A LA DESIGUALDAD
Eje	-
Ods	-
Ur	10 - COORDINACION GENERAL DE DESARROLLO ECONOMICO Y COMBATE A LA DESIGUALDAD
Beneficiarios	
Mml Proposito	POBLACIÓN DEL MUNICIPIO DE ZAPOPAN QUE SOLICITA ATENCIÓN DE PROGRAMAS SOCIALES ES ATENDIDA.
Presupuesto anual	\$173,164,775.04
Presupuesto ejercido	\$168,732,241.82



Titulo	Ene	Feb	Mar	Abr	May	Jun	Jul	Ago	Sep	Oct	Nov	Dic
% Avance metas	0.01	0.02	15.04	51.49	72.84	93.02	114.14	137.25	157.11	178.76	179.55	272.85
% Avance presupuestal	0.68	0.85	19.92	24.53	36.22	42.84	51.88	63.02	67.33	68.26	80.08	97.44

Areas Participantes	Inicial	Ejercido	Porc Avance
DIRECCIÓN DE PROGRAMAS SOCIALES MUNICIPALES	47,740,945	46,191,757	96.75 %
COORDINACIÓN GENERAL DE CONSTRUCCIÓN DE LA COMUNIDAD	0	0	0.00 %
COORDINACIÓN GENERAL DE DESARROLLO ECONOMICO Y COMBATE A LA DESIGUALDAD	121,417,524	118,801,039	97.84 %
DIRECCIÓN DE ASOCIACIONES CIVILES	4,006,305	3,739,444	93.33 %



- COORDINACIÓN GENERAL DE CONSTRUCCIÓN DE LA COMUNIDAD
- COORDINACIÓN GENERAL DE DESARROLLO ECONOMICO Y COMBATE A LA DESIGUALDAD
- DIRECCIÓN DE ASOCIACIONES CIVILES
- DIRECCIÓN DE PROGRAMAS SOCIALES MUNICIPALES



Nivel	Resumen Narrativo	Nombre del indicador	Definición del indic.	Sentido	Medio de verif.	Tipo	Dimensión	U medida	Fórmula
PROPOSITO	POBLACIÓN DEL MUNICIPIO DE ZAPOPAN QUE SOLICITA ATENCIÓN DE PROGRAMAS SOCIALES ES ATENDIDA.	PORCENTAJE DE BENEFICIARIOS EN PROGRAMAS SOCIALES.	ATENCIÓN A PERSONAS VULNERABLES CON LA AYUDA DE PROGRAMAS SOCIALES.	ASC	ARCHIVO DOCUMENTAL Y DIGITAL DE LA DIRECCIÓN DE PROGRAMAS SOCIALES MUNICIPALES.	Estratégico	Eficacia	Porcentaje	A/B*100
C-030	APOYOS ECONÓMICOS OTORGADOS.	PORCENTAJE DE APOYOS ECONÓMICOS OTORGADOS.	ENTREGA DE APOYOS ECONÓMICOS.	ASC	ARCHIVO DOCUMENTAL Y DIGITAL DE LA DIRECCIÓN DE PROGRAMAS SOCIALES MUNICIPALES.	Gestión	Eficacia	Porcentaje	A/B*100
	Actividad	Unidad de medida	Meta anual	Avance Año	Avance Mes	% Avance	\$Anual	\$Ejercido	%Ejercido
		APOYOS	13,014.00	11,142.00	11,142.00	85.62	37,903,986.41	37,749,686.41	99.59
A-529	APOYO ECONÓMICO PARA NIÑAS Y NIÑOS EN ESTANCIAS INFANTILES (MI ESTANCIA).	APOYOS	10,500.00	9,712.00	0.00	92.50	11,850,000.00	11,711,700.00	98.83
A-901	APOYOS ECONÓMICOS A CENTROS DE ATENCIÓN INFANTIL CAI.	APOYOS	14.00	14.00	0.00	100.00	9,999,999.94	9,999,999.94	100.00
A-902	APOYOS ECONÓMICOS PAPA PERSONAS ADULTOS MAYORES (CRECIENDO CON ZAPOPAN) .	APOYOS	2,500.00	1,726.00	1,726.00	69.04	1,732,000.00	1,726,000.00	99.65
A-904	APOYOS ECONOMICOS	APOYOS	1.00	480.00	480.00	48,000.00	14,321,986.47	14,311,986.47	99.93
C-031	APOYOS EN ESPECIE OTORGADOS.	PORCENTAJE DE APOYOS ENTREGADOS POR SOLICITUD.	ENTREGA DE APOYOS EN ESPECIE.	ASC	ARCHIVO DOCUMENTAL Y DIGITAL DE LA DIRECCIÓN DE PROGRAMAS SOCIALES MUNICIPALES.	Gestión	Eficacia	Porcentaje	A/B*100
	Actividad	Unidad de medida	Meta anual	Avance Año	Avance Mes	% Avance	\$Anual	\$Ejercido	%Ejercido
		APOYOS	216,070.00	636,123.00	205,156.00	294.41	131,254,483.24	127,243,111.02	96.94
A-528	APOYOS PARA REHABILITACIÓN DE COLONIAS (ZAPOPAN MI COLONIA).	APOYOS	1,500.00	1,112.00	103.00	74.13	7,223,670.17	5,835,318.35	80.78
A-532	APOYO EN ESPECIE.	APOYOS	50,000.00	264,999.00	204,999.00	530.00	3,656,626.50	3,650,091.50	99.82
A-533	SERVICIO DE ALIMENTOS EN COMEDORES COMUNITARIOS.	PORCIONES	164,500.00	333,682.00	0.00	202.85	8,500,052.00	8,500,051.01	99.99
A-895	DONATIVOS Y AYUDAS SOCIALES A PERSONAS.	DONATIVOS	10.00	53.00	53.00	530.00	110,911,313.69	108,294,829.28	97.64
A-947	PINTEMOS ZAPOPAN (ESPACIOS REHABILITADOS POR MEDIO DE ARTE URBANO).	MURALES	70.00	297.00	54.00	424.29	962,820.88	962,820.88	100.00
A-965	RED MUNDIAL DE CIUDADES AMIGABLES CON EL ADULTO MAYOR.	PROYECTOS	1.00	1.00	1.00	100.00	0.00	0.00	0.00
C-045	APOYO INTEGRAL A LAS ORGANIZACIONES DE LAS SOCIEDAD CIVIL (OSC) DEL MUNICIPIO DE ZAPOPAN ENTREGADAS.	PORCENTAJE DE APOYO A LAS OSC DEL MUNICIPIO DE ZAPOPAN.	FORTALECER A LAS ASOCIACIONES CIVILES MEDIANTE APOYOS INTEGRALES EN EL MUNICIPIO DE ZAPOPAN.	ASC	ARCHIVO DOCUMENTAL Y DIGITAL DE LA DIRECCIÓN DE ASOCIACIONES CIVILES.	Gestión	Eficacia	Porcentaje	A/B*100
	Actividad	Unidad de medida	Meta anual	Avance Año	Avance Mes	% Avance	\$Anual	\$Ejercido	%Ejercido
		APOYOS	52.00	121.00	121.00	232.69	4,006,305.39	3,739,444.39	93.33
A-521	CAPACITACIÓN A LAS ORGANIZACIONES DE LA SOCIEDAD CIVIL (SUMEMOS POR ZAPOPAN	CAPACITACIONES	12.00	55.00	55.00	458.33	0.00	0.00	0.00
A-525	APOYO A LAS ORGANIZACIONES DE LA SOCIEDAD CIVIL	APOYOS	40.00	65.00	65.00	162.50	4,006,305.39	3,739,444.39	93.33