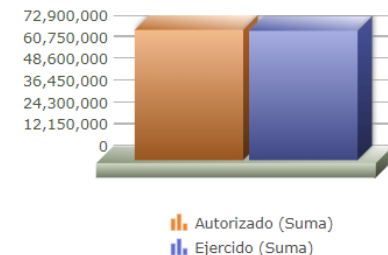
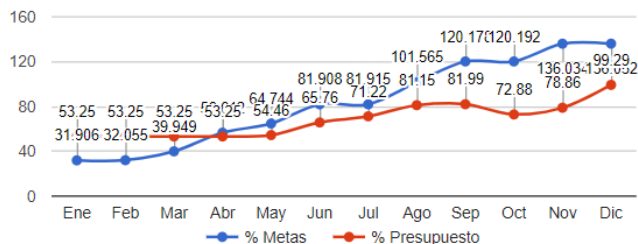
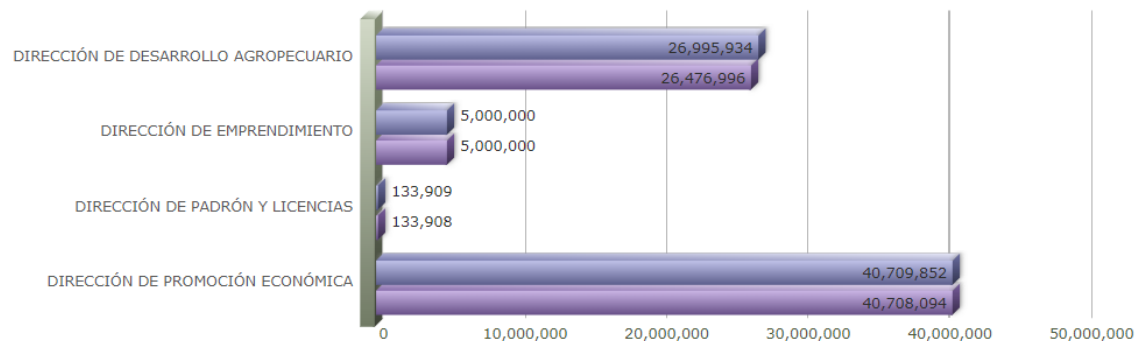



Programa presupuestario	23-EMPRENDEDORES
Eje	-
Ods	-
Ur	10 - COORDINACION GENERAL DE DESARROLLO ECONOMICO Y COMBATE A LA DESIGUALDAD
Beneficiarios	
Mml Proposito	MIPYMES DEL MUNICIPIO DE ZAPOPAN SE DESARROLLAN POR MEDIO DE FINANCIAMIENTO OTORGADO.
Presupuesto anual	\$72,839,696.36
Presupuesto ejercido	\$72,319,000.26



Titulo	Ene	Feb	Mar	Abr	May	Jun	Jul	Ago	Sep	Oct	Nov	Dic
% Avance metas	31.91	32.05	39.95	56.61	64.74	81.91	81.91	101.56	120.18	120.19	136.03	136.05
% Avance presupuestal	53.25	53.25	53.25	53.25	54.46	65.76	71.22	81.15	81.99	72.88	78.86	99.29

Areas Participantes	Inicial	Ejercido	Porc Avance
DIRECCIÓN DE PADRÓN Y LICENCIAS	133,909	133,908	99.99 %
DIRECCIÓN DE DESARROLLO AGROPECUARIO	26,995,934	26,476,996	98.07 %
DIRECCIÓN DE EMPRENDIMIENTO	5,000,000	5,000,000	100.00 %
DIRECCIÓN DE PROMOCIÓN ECONÓMICA	40,709,852	40,708,094	99.99 %



Nivel	Resumen Narrativo	Nombre del indicador	Definición del indic.	Sentido	Medio de verif.	Tipo	Dimensión	U medida	Fórmula
PROPOSITO	MIPYMES DEL MUNICIPIO DE ZAPOPAN SE DESARROLLAN POR MEDIO DE FINANCIAMIENTO OTORGADO.	PORCENTAJE DE FINANCIAMIENTO A MIPYMES.	DESARROLLO DE MIPYMES DE ZAPOPAN POR MEDIO DE FINANCIAMIENTO OTORGADO.	ASC	ARCHIVO DOCUMENTAL Y DIGITAL DE LA DIRECCIÓN DE PROMOCIÓN ECONÓMICA.	Estratégico	Eficacia	Porcentaje	A/B*100
C-029	APOYOS AL SECTOR PRIMARIO ENTREGADOS.	PORCENTAJE DE BENEFICIADOS CON APOYOS ENTREGADOS AL SECTOR PRIMARIO.	ENTREGAR APOYOS EN BENEFICIO DEL SECTOR PRIMARIO.	ASC	ARCHIVO DOCUMENTAL Y DIGITAL DE LA DIRECCIÓN DE DESARROLLO AGROPECUARIO.	Gestión	Eficacia	Porcentaje	A/B*100

	Actividad	Unidad de medida	Meta anual	Avance Año	Avance Mes	% Avance	\$Anual	\$Ejercido	%Ejercido
		BENEFICIADOS	2,000.00	2,100.00	0.00	105.00	26,995,934.40	26,476,996.80	98.07
A-561	PROMOCIÓN DE LAS ALTERNATIVAS DE COMERCIALIZACIÓN AGRÍCOLA.	ASESORÍAS	2.00	2.00	0.00	100.00	0.00	0.00	0.00
A-562	CONSTRUCCIÓN Y REHABILITACION DE OLLAS DE CAPTACIÓN DE AGUA DE LLUVÍA.	OLLAS	25.00	41.00	2.00	164.00	0.00	0.00	0.00
A-563	FOROS PARA EL FORTALECIMIENTO DE LA PRODUCTIVIDAD RURAL.	FOROS	1.00	1.00	0.00	100.00	0.00	0.00	0.00
A-564	APOYO A LA PRODUCTIVIDAD RURAL.	APOYOS	1,600.00	1,797.00	0.00	112.31	26,995,934.40	26,476,996.80	98.07
A-565	IDENTIFICACIÓN MEDIANTE EL ARETEO PARA EL REGISTRO INDIVIDUAL DE GANADO.	REGISTROS	1,500.00	1,484.00	0.00	98.93	0.00	0.00	0.00
A-566	REHABILITACIÓN DE CAMINOS SACACOSECHAS Y VECINALES.	METROS	1,100,000.00	1,561,000.00	160,000.00	141.91	0.00	0.00	0.00
A-568	PRUEBAS PARA LA DETECCIÓN DE ENFERMEDADES EN GANADO (TUBERCULOSIS Y BRUCELOSIS).	PRUEBAS	100.00	1.00	0.00	1.00	0.00	0.00	0.00
A-575	DIAGNÓSTICO AGROPECUARIO Y FORESTAL DE ZAPOPAN.	DIAGNÓSTICOS	1.00	1.00	0.00	100.00	0.00	0.00	0.00
A-580	PARTICIPACIÓN EN FERIAS AGROPECUARIAS	PARTICIPACIONES	2.00	2.00	0.00	100.00	0.00	0.00	0.00
A-840	ASESORIA TÉCNICA A PRODUCTORES AGROPECUARIOS Y FORESTALES.	ASESORÍAS	15.00	4.00	0.00	26.67	0.00	0.00	0.00
A-924	INCENTIVOS FISCALES (DESCUENTO PREDIAL PARA PRODUCTORES AGROPECUARIOS).	TRÁMITES	600.00	699.00	0.00	116.50	0.00	0.00	0.00
C-043	CAPACITACIONES A PERSONAS EN TEMAS DEL SECTOR EMPRESARIAL Y TECNOLOGÍA REALIZADAS.	PORCENTAJE DE PERSONAS CAPACITADAS.	PERSONAS CON CAPACITACIONES EN EL SECTOR EMPRESARIAL Y TECNOLÓGICO.	ASC	ARCHIVO DOCUMENTAL Y DIGITAL DE LA DIRECCIÓN DE EMPRENDIMIENTO.	Gestión	Eficacia	Porcentaje	A/B*100

	Actividad	Unidad de medida	Meta anual	Avance Año	Avance Mes	% Avance	\$Anual	\$Ejercido	%Ejercido
		PERSONAS	580.00	580.00	580.00	100.00	7,150,000.00	7,150,000.00	100.00
A-153	PROYECTOS CUENTA CON ZAPOPAN	PROYECTOS	20.00	30.00	0.00	150.00	0.00	0.00	0.00
A-584	APLICACIÓN TOC TOC ZAPOPAN.	PERSONAS	100.00	0.00	0.00	0.00	0.00	0.00	0.00
A-586	CAPACITACIÓN Y ACCESO A LA TECNOLOGÍA PARA FOMENTAR EL EMPRENDIMIENTO EN NIÑAS Y NIÑOS DE ZAPOPAN.	CAPACITACIONES	24.00	24.00	0.00	100.00	0.00	0.00	0.00
A-589	PROGRAMA ZAP ACADEMY.	EGRESADOS	150.00	3.00	3.00	2.00	1,000,000.00	1,000,000.00	100.00
A-930	LABORATORIO DE INNOVACIÓN.	PERSONAS	150.00	150.00	75.00	100.00	0.00	0.00	0.00
A-942	PROYECTOS EN HECHO ZAPOPAN.	PROYECTOS	110.00	110.00	0.00	100.00	450,000.00	450,000.00	100.00
A-943	PERSONAS ATENDIDAS EN RETO KIDS.	NIÑAS	240.00	240.00	0.00	100.00	0.00	0.00	0.00
A-944	PROYECTOS EN RETO ZAPOPAN.	PROYECTOS	60.00	60.00	0.00	100.00	5,000,000.00	5,000,000.00	100.00
A-988	SISTEMA INTEGRAL DE CAPACITACIÓN EMPRESARIAL (SICE).	PERSONAS	2,000.00	15.00	15.00	0.75	700,000.00	700,000.00	100.00
C-049	COMERCIOS TRABAJANDO REGLAMENTADOS.	PORCENTAJE DE LICENCIAS Y PERMISOS EMITIDOS PARA COMERCIOS.	OTORGAR LICENCIAS Y PERMISOS A COMERCIOS QUE TRABAJEN BAJO LOS LINEAMIENTOS ESTABLECIDOS.	ASC	ARCHIVO DOCUMENTAL Y DIGITAL DE LA DIRECCIÓN DE PADRÓN Y LICENCIAS.	Gestión	Eficacia	Porcentaje	A/B*100

		LICENCIAS	8,000.00	11,324.00	758.00	141.55	133,909.40	133,908.91	99.99
A-545	LICENCIAS DE COMERCIO TIPO A, B, C, D.	LICENCIAS	2,500.00	2,932.00	164.00	117.28	133,909.40	133,908.91	99.99
A-547	TRAMITES DE GESTIÓN.	TRÁMITES	2,000.00	1,582.00	68.00	79.10	0.00	0.00	0.00
A-553	BAJA POR TITULAR Y BAJA POR PRESIDENCIA PARA TODO TIPO DE LICENCIA.	BAJAS	1,500.00	3,045.00	319.00	203.00	0.00	0.00	0.00
A-554	PERMISOS OTORGADOS.	PERMISOS	6,000.00	8,392.00	594.00	139.87	0.00	0.00	0.00
C-066	GESTIONES EN RELACIONES INTERNACIONALES EXITOSAMENTE REALIZADAS.	PORCENTAJE DE GESTIONES REALIZADAS DE MANERA EXITOSA EN RELACIONES INTERNACIONALES.	OBTENER EL ÉXITO EN LAS GESTIONES INTERNACIONALES REALIZADAS.	ASC	ARCHIVO DOCUMENTAL Y DIGITAL DE LA DIRECCIÓN DE PROMOCIÓN ECONÓMICA.	Gestión	Eficacia	Porcentaje	A/B*100
	Actividad	Unidad de medida	Meta anual	Avance Año	Avance Mes	% Avance	\$Anual	\$Ejercido	%Ejercido
		GESTIONES	5.00	14.00	1.00	280.00	1,150,000.00	1,150,000.00	100.00
A-915	GESTIÓN DE ACUERDOS Y CONVENIOS.	GESTIONES	5.00	9.00	0.00	180.00	0.00	0.00	0.00
A-995	VINCULACIÓN CON ORGANISMOS Y MERCADOS INTERNACIONALES.	VINCULACIONES	2.00	18.00	0.00	900.00	1,150,000.00	1,150,000.00	100.00
C-077	INVERSIÓN EN EL MUNICIPIO ATRAÍDA.	VARIACIÓN PORCENTUAL DE INVERSIÓN ATRAÍDA EN EL MUNICIPIO.	INCREMENTAR LA INVERSIÓN ATRAÍDA AL MUNICIPIO.	ASC	ARCHIVOS DOCUMENTALES Y DIGITALES DE LA DIRECCIÓN DE PROMOCIÓN ECONÓMICA, DIRECCIÓN DE PADRÓN Y LICENCIAS, DIRECCIÓN DE OBRAS PÚBLICAS E INFRAESTRUCTURA, IIEG.	Gestión	Eficacia	Tasa de variación	((A/B)-1)*100
	Actividad	Unidad de medida	Meta anual	Avance Año	Avance Mes	% Avance	\$Anual	\$Ejercido	%Ejercido
		PESOS MXN	890.00	303,034,202.26	154,617.00	34,048,786.77	800,000.00	800,000.00	100.00
A-846	ATENCIÓN DE EMPRESAS.	ATENCIONES	2.00	49.00	2.00	2,450.00	0.00	0.00	0.00
A-927	INTELIGENCIA DE NEGOCIOS.	ATENCIÓN	12.00	11.00	0.00	91.67	800,000.00	800,000.00	100.00
C-085	APOYO DE PERSONAS Y/O EMPRESAS DEL MUNICIPIO FINANCIADAS.	PORCENTAJE DE PERSONAS Y/O EMPRESAS BENEFICIADAS CON EL PROGRAMA DE FINANCIAMIENTO.	OFRECER MÉTODOS DE FINANCIAMIENTO A PERSONAS Y/O EMPRESAS PARA LA REALIZACIÓN DE PROYECTOS Y/O NEGOCIOS.	ASC	ARCHIVO DOCUMENTAL Y DIGITAL DE LA DIRECCIÓN DE PROMOCIÓN ECONÓMICA.	Gestión	Eficacia	Porcentaje	A/B*100
	Actividad	Unidad de medida	Meta anual	Avance Año	Avance Mes	% Avance	\$Anual	\$Ejercido	%Ejercido
		PERSONAS	50.00	710.00	84.00	1,420.00	35,137,927.96	35,137,927.96	100.00
A-583	APOYOS A PEQUEÑAS Y MEDIANAS EMPRESAS.	APOYOS	200.00	69.00	20.00	34.50	27,480,000.00	27,480,000.00	100.00
A-585	INVERSIÓN DE EL PROGRAMA DE FINANCIAMIENTO OTORGADAS.	MILLONES	15,000,000.00	20,411,366.40	2,372.90	136.08	7,657,927.96	7,657,927.96	100.00
C-096	PERSONAS QUE BUSCAN EMPLEO EN ZAPOPAN ATENDIDAS.	PORCENTAJE DE ASPIRANTES ATENDIDOS EN CONSEGUIR EMPLEO.	APOYAR E INCENTIVAR A LAS PERSONAS ASPIRANTES A UN EMPLEO.	ASC	ARCHIVO DOCUMENTAL Y DIGITAL DE LA DIRECCIÓN DE PROMOCIÓN ECONÓMICA.	Gestión	Eficacia	Porcentaje	A/B*100
	Actividad	Unidad de medida	Meta anual	Avance Año	Avance Mes	% Avance	\$Anual	\$Ejercido	%Ejercido
		PERSONAS	2,000.00	927.00	12.00	46.35	1,471,924.60	1,470,166.59	99.88
A-569	CARAVANA DE EMPLEO.	EVENTOS	50.00	34.00	1.00	68.00	971,924.60	970,166.59	99.81
A-591	PLATAFORMA DIGITAL DE EMPLEO ZAPOPAN.	PERSONAS	1,800.00	1,317.00	57.00	73.17	500,000.00	500,000.00	100.00