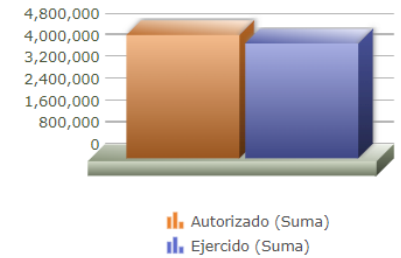
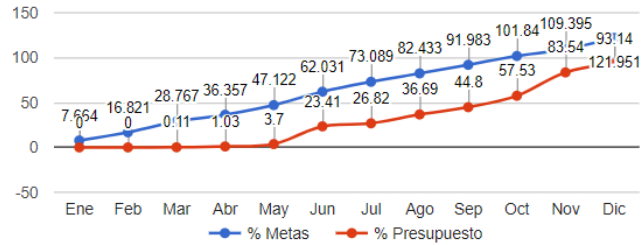


Programa presupuestario	25-ORDENAMIENTO DEL TERRITORIO
Eje	-
Ods	-
Ur	11 - COORDINACION GENERAL DE GESTION INTEGRAL DE LA CIUDAD
Beneficiarios	
Miml Proposito	PORCENTAJE DE SERVICIOS AUTOMATIZADOS
Presupuesto anual	\$4,530,541.63
Presupuesto ejercido	\$4,219,917.13

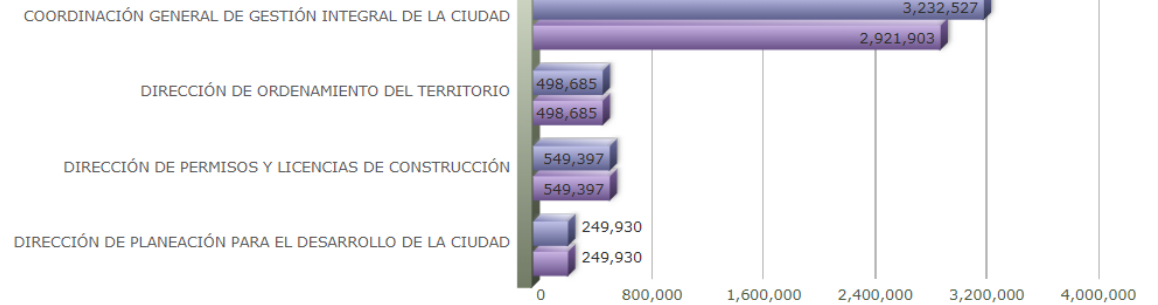


Titulo	Ene	Feb	Mar	Abr	May	Jun	Jul	Ago	Sep	Oct	Nov	Dic
% Avance metas	7.66	16.82	28.77	36.36	47.12	62.03	73.09	82.43	91.98	101.84	109.40	121.95
% Avance presupuestal	0.00	0.00	0.11	1.03	3.70	23.41	26.82	36.69	44.80	57.53	83.54	93.14

Areas Participantes	Inicial	Ejercido	Porc Avance
DIRECCIÓN DE PERMISOS Y LICENCIAS DE CONSTRUCCIÓN	549,397	549,397	100.00 %
COORDINACIÓN GENERAL DE GESTIÓN INTEGRAL DE LA CIUDAD	3,232,527	2,921,903	90.39 %
DIRECCIÓN DE ORDENAMIENTO DEL TERRITORIO	498,685	498,685	100.00 %
DIRECCIÓN DE PLANEACIÓN PARA EL DESARROLLO DE LA CIUDAD	249,930	249,930	100.00 %



- COORDINACIÓN GENERAL DE GESTIÓN INTEGRAL DE LA CIUDAD
- DIRECCIÓN DE ORDENAMIENTO DEL TERRITORIO
- DIRECCIÓN DE PERMISOS Y LICENCIAS DE CONSTRUCCIÓN
- DIRECCIÓN DE PLANEACIÓN PARA EL DESARROLLO DE LA CIUDAD



Nivel	Resumen Narrativo	Nombre del indicador	Definición del indic.	Sentido	Medio de verif.	Tipo	Dimensión	U medida	Fórmula
PROPOSITO	PORCENTAJE DE SERVICIOS AUTOMATIZADOS	PORCENTAJE DE SERVICIOS AUTOMATIZADOS EN RELACIÓN A LOS SERVICIOS A SISTEMATIZAR	AVANCE PORCENTUAL DE SERVICIOS AUTOMATIZADOS	ASC	ARCHIVOS DE LA DIRECCIÓN DE ORDENAMIENTO DEL TERRITORIO.	Estratégico	Eficacia	Porcentaje	A/B*100
C-015	ACCIONES URBANÍSTICAS RECIBIDAS.	PORCENTAJE DE SOLICITUDES PARA RECEPCIÓN DE OBRAS DE URBANIZACIÓN ATENDIDAS Y/O REVISIONES.	AVANCE EN LA REVISIÓN DE PROYECTOS QUE HACEN REFERENCIA A FRACCIONAMIENTOS.	ASC	EN CAMPO/ CONSULTA DE EXPEDIENTES TÉCNICOS ADMINISTRATIVOS.	Gestión	Eficacia	Porcentaje	A/B*100
	Actividad	Unidad de medida	Meta anual	Avance Año	Avance Mes	% Avance	\$Anual	\$Ejercido	%Ejercido
		SOLICITUDES	805.00	969.00	101.00	120.37	654,786.48	654,786.48	100.00
A-931	LICENCIAS Y AUTORIZACIONES.	AUTORIZACIONES	795.00	969.00	101.00	121.89	534,723.00	534,723.00	100.00
A-998	RECEPCIÓN DE OBRAS DE URBANIZACIÓN.	RECEPCIONES	12.00	6.00	0.00	50.00	120,063.48	120,063.48	100.00
C-034	AUTORIZACIONES Y REVISIONES DE PROYECTOS URBANOS ATENDIDOS.	PORCENTAJE DE AUTORIZACIONES Y REVISIONES ATENDIDOS.	AVANCE EN LAS AUTORIZACIONES Y REVISIONES DE DICTÁMENES, OPINIONES TÉCNICAS Y PROYECTOS URBANOS ATENDIDOS.	ASC	ARCHIVOS DE LA DIRECCIÓN DE ORDENAMIENTO DEL TERRITORIO.	Gestión	Eficacia	Porcentaje	A/B*100
	Actividad	Unidad de medida	Meta anual	Avance Año	Avance Mes	% Avance	\$Anual	\$Ejercido	%Ejercido
		AUTORIZACIONES	3,700.00	4,566.00	444.00	123.41	1,067,794.84	1,067,793.36	99.99
A-889	DICTÁMENES Y OPINIONES TÉCNICAS.	DICTÁMENES	3,700.00	4,566.00	444.00	123.41	355,747.06	355,747.06	100.00
A-903	ESTUDIOS Y PROYECTOS.	ESTUDIOS	1.00	1.00	0.00	100.00	712,047.78	712,046.30	99.99
C-098	PLANEACIÓN DE LA CIUDAD ENTREGADA.	PORCENTAJE PLANEACIÓN PARTICIPATIVA DE LOS CONSEJOS DE COLONIA A TRAVÉS DE LAS PETICIONES DE OBRA ENTREGADAS.	REALIZAR UNA PLANEACIÓN DE LA CIUDAD.	ASC	EN CAMPO/ CONSULTA DE EXPEDIENTES TÉCNICOS ADMINISTRATIVOS.	Gestión	Eficacia	Porcentaje	A/B*100
	Actividad	Unidad de medida	Meta anual	Avance Año	Avance Mes	% Avance	\$Anual	\$Ejercido	%Ejercido
		JERARQUIZACIÓN	140.00	177.00	0.00	126.43	2,807,960.31	2,497,337.29	88.93
A-770	PLANEACIÓN Y SEGUIMIENTO DEL DESARROLLO MUNICIPAL.	SESIONES	0.00	0.00	0.00	0.00	0.00	0.00	0.00
A-869	CONFORMACIÓN DE LOS CONSEJOS DE ZONA.	SESIONES	1.00	1.00	1.00	100.00	2,805,978.80	2,495,355.78	88.92
A-876	CREACIÓN, RATIFICACIÓN Y REESTRUCTURACIÓN DE CONSEJOS DE	SESIONES	13.00	13.00	1.00	100.00	0.00	0.00	0.00
A-876	CREACIÓN, RATIFICACIÓN Y REESTRUCTURACIÓN DE CONSEJOS DE	CONSEJOS	5.00	11.00	0.00	220.00	0.00	0.00	0.00
A-908	PLANEACIÓN Y SEGUIMIENTO DEL DESARROLLO MUNICIPAL.	SESIONES	2.00	2.00	0.00	100.00	0.00	0.00	0.00
A-918	GESTIÓN DE OBRA SOCIAL.	COMITE	25.00	27.00	0.00	108.00	0.00	0.00	0.00
A-948	PLANEACIÓN Y ASESORIA, PARA LAS PETICIONES DE OBRA.	PLANEACIÓN	250.00	250.00	0.00	100.00	0.00	0.00	0.00
A-763	FOMENTO DE LA PARTICIPACIÓN CIUDADANA MEDIANTE CURSOS Y TALLERES	CAPACITACIONES	25.00	27.00	0.00	108.00	1,981.51	1,981.51	100.00