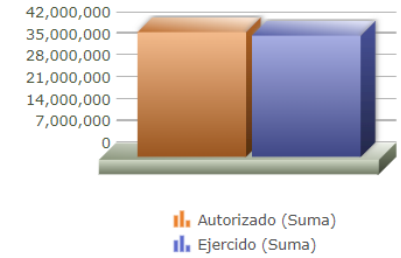
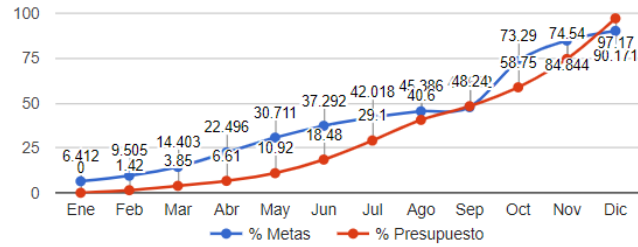


Programa presupuestario	31-CULTURA PARA TODOS
Eje	-
Ods	-
Ur	13 - COORDINACION GENERAL DE CONSTRUCCION DE LA COMUNIDAD
Beneficiarios	
Mml Proposito	SE AMPLÍA LA COBERTURA TERRITORIAL DE LOS SERVICIOS DE LA DIRECCIÓN FUERA DE LOS CENTROS DE ARTE Y CULTURA MUNICIPALES.
Presupuesto anual	\$40,097,475.56
Presupuesto ejercido	\$38,963,799.08



Título	Ene	Feb	Mar	Abr	May	Jun	Jul	Ago	Sep	Oct	Nov	Dic
% Avance metas	6.41	9.51	14.40	22.50	30.71	37.29	42.02	45.39	47.69	73.29	84.84	90.17
% Avance presupuestal	0.00	1.42	3.85	6.61	10.92	18.48	29.10	40.60	48.24	58.75	74.54	97.17

Areas Participantes	Inicial	Ejercido	Porc Avance
MUSEO MAZ	48,535	48,535	100.00 %
COORDINACIÓN GENERAL DE CONSTRUCCIÓN DE LA COMUNIDAD	20,641,310	20,311,314	98.40 %
DIRECCIÓN DE CULTURA	19,407,629	18,603,948	95.85 %

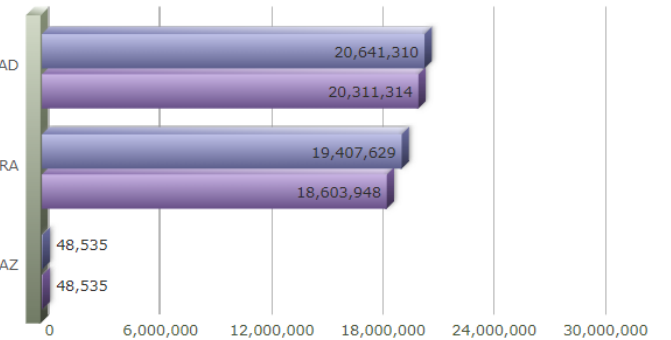


- COORDINACIÓN GENERAL DE CONSTRUCCIÓN DE LA COMUNIDAD
- MUSEO MAZ
- DIRECCIÓN DE CULTURA

COORDINACIÓN GENERAL DE CONSTRUCCIÓN DE LA COMUNIDAD

DIRECCIÓN DE CULTURA

MUSEO MAZ



31 - CULTURA PARA TODOS

Nivel	Resumen Narrativo	Nombre del indicador	Definición del indic.	Sentido	Medio de verif.	Tipo	Dimensión	U medida	Fórmula
PROPOSITO	SE AMPLÍA LA COBERTURA TERRITORIAL DE LOS SERVICIOS DE LA DIRECCIÓN FUERA DE LOS CENTROS DE ARTE Y CULTURA MUNICIPALES.	CENTROS DE POBLACIÓN ATENDIDOS SERVICIOS ARTÍSTICO CULTURALES.	ACCESO DE LOS HABITANTES DEL MUNICIPIO A DIVERSOS SERVICIOS ARTÍSTICO CULTURALES.	ASC	CULTURA ZAPOPAN (SIEDGOB) E IIEG.	Estratégico	Eficacia	Porcentaje	A/B*100
C-018	ACTIVIDADES CULTURALES RECIBIDAS.	PORCENTAJE DE ACTIVIDADES ARTÍSTICO-CULTURALES REALIZADAS.	ACTIVIDADES ARTÍSTICO-CULTURALES REALIZADAS.	ASC	CULTURA ZAPOPAN (SISTEMA DE INDICADORES PMD).	Gestión	Eficacia	Porcentaje	A/B*100
	<b>Actividad</b>	<b>Unidad de medida</b>	<b>Meta anual</b>	<b>Avance Año</b>	<b>Avance Mes</b>	<b>% Avance</b>	<b>\$Anual</b>	<b>\$Ejercido</b>	<b>%Ejercido</b>
		<b>ACTIVIDADES</b>	<b>9,000.00</b>	<b>11,911.00</b>	<b>1,152.00</b>	<b>132.34</b>	<b>8,049,426.33</b>	<b>8,048,946.27</b>	<b>99.99</b>
A-082	EXPOSICIONES DE ARTES VISUALES.	ASISTENTES	210,000.00	152,474.00	9,781.00	72.61	2,265,370.00	2,265,370.00	100.00
A-084	ACTIVIDADES DE ENCUENTRO Y DIFUSIÓN.	ASISTENTES	14,000.00	11,358.00	157.00	81.13	5,784,056.33	5,783,576.27	99.99
A-085	APOYO AL NÚMERO DE PERSONAS Y/O EMPRESAS CON MUNICIPIO FINANCIADAS.	ASISTENTES	170,000.00	231,863.00	22,187.00	136.39	0.00	0.00	0.00
C-023	AFORO A LAS PRESENTACIONES DE LAS COMPAÑÍAS MUNICIPALES CONSOLIDADO.	ASISTENTES A LAS PRESENTACIONES DE LAS COMPAÑÍAS ARTÍSTICAS.	PRESENTACIONES DE LAS COMPAÑÍAS MUNICIPALES CONSOLIDADO.	ASC	CULTURA ZAPOPAN, SISTEMA DE INDICADORES SIZ.	Gestión	Eficacia	Porcentaje	A/B*100
	<b>Actividad</b>	<b>Unidad de medida</b>	<b>Meta anual</b>	<b>Avance Año</b>	<b>Avance Mes</b>	<b>% Avance</b>	<b>\$Anual</b>	<b>\$Ejercido</b>	<b>%Ejercido</b>
		<b>ASISTENTES</b>	<b>37,000.00</b>	<b>51,862.00</b>	<b>3,915.00</b>	<b>140.17</b>	<b>7,295,000.00</b>	<b>6,585,351.00</b>	<b>90.27</b>
A-830	ACTIVIDADES DE TRANSVERSALIZACIÓN DE LA CULTURA.	ASISTENTES	20,000.00	53,741.00	3,225.00	268.71	0.00	0.00	0.00
A-977	SERVICIOS BRINDADOS POR LAS COMPAÑÍAS ARTÍSTICAS DE ZAPOPAN.	SERVICIOS	150.00	91.00	4.00	60.67	7,295,000.00	6,585,351.00	90.27
C-087	OFERTA CONSTANTE DE CURSOS Y TALLERES EN LOS CENTROS CULTURALES.	PROMEDIO DE ALUMNOS INSCRITOS EN CENTROS CULTURALES.	ACCESO DE LOS HABITANTES A CURSOS Y TALLERES EN LOS CENTROS CULTURALES.	ASC	CULTURA ZAPOPAN, SISTEMA DE INDICADORES SIZ.	Gestión	Eficiencia	Porcentaje	A/B*100
	<b>Actividad</b>	<b>Unidad de medida</b>	<b>Meta anual</b>	<b>Avance Año</b>	<b>Avance Mes</b>	<b>% Avance</b>	<b>\$Anual</b>	<b>\$Ejercido</b>	<b>%Ejercido</b>
		<b>ASISTENTES</b>	<b>15,000.00</b>	<b>17,543.00</b>	<b>1,623.00</b>	<b>116.95</b>	<b>4,111,738.59</b>	<b>4,018,187.22</b>	<b>97.72</b>
A-826	ACCESO Y DIFUSIÓN DE LA CULTURA Y LAS ARTES.	ASISTENTES	97,000.00	165,941.00	10,255.00	171.07	48,535.56	48,535.56	100.00
A-832	ACTIVIDADES LÚDICO Y RECREATIVAS EN ESPACIOS PÚBLICOS Y CENTROS CULTURALES.	ASISTENTES	44,000.00	71,047.00	5,422.00	161.47	0.00	0.00	0.00
A-896	EDUCACIÓN ARTÍSTICA FORMAL.	ALUMNOS	4,500.00	7,862.00	496.00	174.71	0.00	0.00	0.00
A-912	FORMACIÓN EN TALLERES ARTÍSTICO CULTURALES.	TALLERES	1,070.00	1,135.00	97.00	106.07	4,063,203.03	3,969,651.66	97.69
C-120	ACTIVIDADES ESTRATEGICAS DE LA COORDINACIÓN DE CONSTRUCCIÓN DE COMUNIDAD.	PORCENTAJE DE DEPENDENCIAS PARTICIPANTES	ROMERÍA ZAPOPAN ORGANIZADA Y REALIZADA.	ASC	BASE DE DATOS DE ESTRUCTURA ORGANIZACIONAL, DOCUMENTALES DEL OPERATIVO	Gestión	Eficacia	Porcentaje	A/B*100
	<b>Actividad</b>	<b>Unidad de medida</b>	<b>Meta anual</b>	<b>Avance Año</b>	<b>Avance Mes</b>	<b>% Avance</b>	<b>\$Anual</b>	<b>\$Ejercido</b>	<b>%Ejercido</b>
		<b>DEPENDENCIAS</b>	<b>17.00</b>	<b>20.00</b>	<b>0.00</b>	<b>117.65</b>	<b>20,641,310.64</b>	<b>20,311,314.59</b>	<b>98.40</b>
A-086	OPERATIVO COORDINACIÓN.	ACTIVIDADES	5.00	6.00	1.00	120.00	16,234,601.25	16,036,623.62	98.78
A-940	OPERATIVO ROMERIA.	ISLAS	18.00	18.00	0.00	100.00	4,404,349.39	4,272,334.99	97.00