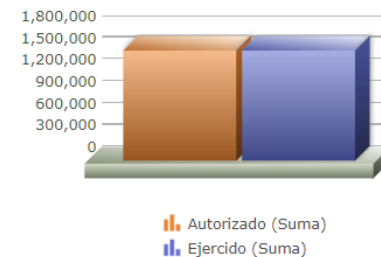
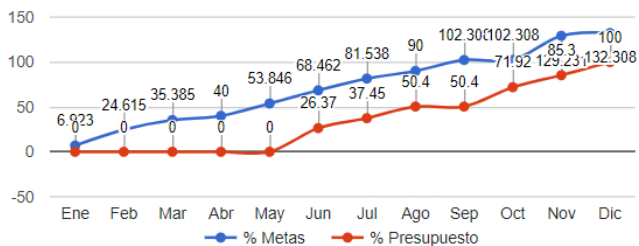


Programa presupuestario	33-CIUDAD DE LOS NIÑOS
Eje	-
Ods	-
Ur	13 - COORDINACION GENERAL DE CONSTRUCCION DE LA COMUNIDAD
Beneficiarios	
Mml Proposito	NIÑOS, NIÑAS Y ADOLESCENTES MEJORAN EL EJERCICIO DE SUS DERECHOS.
Presupuesto anual	\$1,517,604.62
Presupuesto ejercido	\$1,517,604.44



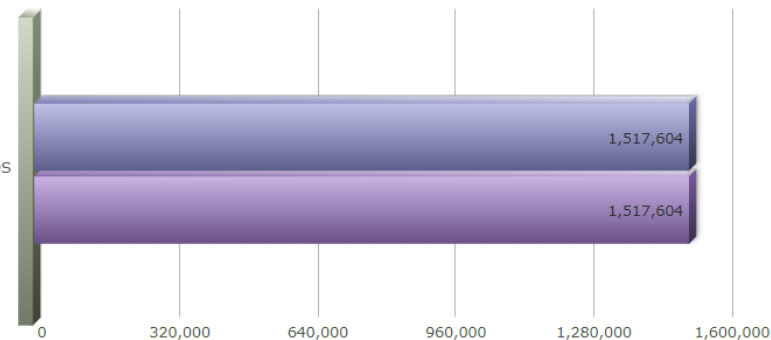
Titulo	Ene	Feb	Mar	Abr	May	Jun	Jul	Ago	Sep	Oct	Nov	Dic
% Avance metas	6.92	24.62	35.38	40.00	53.85	68.46	81.54	90.00	102.31	102.31	129.23	132.31
% Avance presupuestal	0.00	0.00	0.00	0.00	0.00	26.37	37.45	50.40	50.40	71.92	85.30	100.00

Areas Participantes	Inicial	Ejercido	Porc Avance
DIRECCIÓN CIUDAD DE LAS NIÑAS Y LOS NIÑOS	1,517,604	1,517,604	99.99 %



DIRECCIÓN CIUDAD DE LAS NIÑAS Y LOS NIÑOS

DIRECCIÓN CIUDAD DE LAS NIÑAS Y LOS NIÑOS



Nivel	Resumen Narrativo	Nombre del indicador	Definición del indic.	Sentido	Medio de verif.	Tipo	Dimensión	U medida	Fórmula
PROPOSITO	NIÑOS, NIÑAS Y ADOLESCENTES MEJORAN EL EJERCICIO DE SUS DERECHOS.	PORCENTAJE DE PADRES, MADRES, NIÑAS, NIÑOS Y ADOLESCENTES BENEFICIADOS.	PADRES, MADRES, NIÑAS, NIÑOS Y ADOLESCENTES BENEFICIADOS CON LOS PROGRAMAS OFERTADOS.	ASC	BASES DE DATOS Y DOCUMENTALES DE LA DIRECCIÓN CIUDAD DE LAS NIÑAS Y LOS NIÑOS.	Estratégico	Eficacia	Porcentaje	A/B*100
C-163	PERSONAS CAPACITADAS EN TEMAS VINCULADOS A LOS DERECHOS DE NNA.	PORCENTAJE DE PERSONAS CAPACITADAS EN TEMAS VINCULADOS A LOS DERECHOS DE NNA.	PERSONAS CAPACITADAS EN TEMAS VINCULADOS A LOS DERECHOS DE NNA.	ASC	BASES DE DATOS Y DOCUMENTALES DE LA DIRECCIÓN CIUDAD DE LAS NIÑAS Y LOS NIÑOS.	Gestión	Eficacia	Porcentaje	A/B*100
	<b>Actividad</b>	<b>Unidad de medida</b>	<b>Meta anual</b>	<b>Avance Año</b>	<b>Avance Mes</b>	<b>% Avance</b>	<b>\$Anual</b>	<b>\$Ejercido</b>	<b>%Ejercido</b>
		<b>PERSONAS</b>	<b>5,550.00</b>	<b>6,955.00</b>	<b>283.00</b>	<b>125.32</b>	<b>774,579.99</b>	<b>774,579.99</b>	<b>100.00</b>
A- A-062	TALLERES Y/O CAPACITACIONES OFERTADOS POR LA DIRECCIÓN DE CIUDAD DE LOS NIÑOS Y NIÑAS.	TALLERES	0.00 115.00	0.00 157.00	0.00 4.00	0.00 136.52	0.00 774,579.99	0.00 774,579.99	0.00 100.00
A-009	PARTICIPACIÓN EN CURSOS Y/O EVENTOS PARA LA GESTIÓN GUBERNAMENTAL.	CURSOS	2.00	2.00	0.00	100.00	0.00	0.00	0.00
C-164	ESPACIOS PÚBLICOS RECUPERADOS Y EQUIPADOS CON PERSPECTIVA DE NIÑAS Y NIÑOS.	PORCENTAJE DE ESPACIOS PÚBLICOS RECUPERADOS.	ESPACIOS PÚBLICOS CON PERSPECTIVA NNA	ASC	BASES DE DATOS Y DOCUMENTALES DE LA DIRECCIÓN CIUDAD DE LOS NIÑOS.	Gestión	Eficacia	Porcentaje	A/B*100
	<b>Actividad</b>	<b>Unidad de medida</b>	<b>Meta anual</b>	<b>Avance Año</b>	<b>Avance Mes</b>	<b>% Avance</b>	<b>\$Anual</b>	<b>\$Ejercido</b>	<b>%Ejercido</b>
		<b>ESPACIOS</b>	<b>5.00</b>	<b>5.00</b>	<b>0.00</b>	<b>100.00</b>	<b>0.00</b>	<b>0.00</b>	<b>0.00</b>
A-063	CONSEJOS INFANTILES CONFORMADOS.	CONSEJOS	7.00	7.00	1.00	100.00	0.00	0.00	0.00
A-064	PROYECTOS DE REHABILITACIÓN APROBADOS POR LOS CONSEJOS NNA.	PROYECTOS	4.00	4.00	0.00	100.00	0.00	0.00	0.00
A-065	COMITÉ DE PROTECCIÓN CONFORMADOS.	CÓMITES	7.00	7.00	0.00	100.00	0.00	0.00	0.00
C-165	DIFUSIÓN Y PROMOCION DE DERECHOS DE NIÑOS, NIÑAS Y ADOLESCENTES, EN EVENTOS LUDICOS.	PORCENTAJE DE EVENTOS LÚDICOS REALIZADOS.	NÚMERO DE EVENTOS LÚDICOS PROYECTADOS.	ASC	BASES DE DATOS Y DOCUMENTALES DE LA DIRECCIÓN CIUDAD DE LOS NIÑOS.	Gestión	Eficacia	Porcentaje	A/B*100
	<b>Actividad</b>	<b>Unidad de medida</b>	<b>Meta anual</b>	<b>Avance Año</b>	<b>Avance Mes</b>	<b>% Avance</b>	<b>\$Anual</b>	<b>\$Ejercido</b>	<b>%Ejercido</b>
		<b>EVENTOS</b>	<b>6.00</b>	<b>13.00</b>	<b>0.00</b>	<b>216.67</b>	<b>0.00</b>	<b>0.00</b>	<b>0.00</b>
A-043	REALIZACION DE PROYECTOS LÚDICOS QUE PROMUEVAN LOS DERECHOS DE NNA.	EVENTOS	20.00	22.00	3.00	110.00	0.00	0.00	0.00
A-044	REGISTROS EN LISTAS DE PARTICIPACION CIUDADANA EN EVENTOS.	PARTICIPANTES	3,000.00	11,501.00	3,240.00	383.37	0.00	0.00	0.00
C-181	ESTANCIAS INFANTILES EQUIPADAS.	PORCENTAJE DE ESTANCIAS BENEFICIADAS.	ESTANCIAS EQUIPADAS.	ASC	BASES DE DATOS Y DOCUMENTALES DE LA DIRECCIÓN CIUDAD DE LAS NIÑAS Y LOS NIÑOS.	Gestión	Eficacia	Porcentaje	A/B*100
	<b>Actividad</b>	<b>Unidad de medida</b>	<b>Meta anual</b>	<b>Avance Año</b>	<b>Avance Mes</b>	<b>% Avance</b>	<b>\$Anual</b>	<b>\$Ejercido</b>	<b>%Ejercido</b>
		<b>ESTANCIAS</b>	<b>3.00</b>	<b>3.00</b>	<b>0.00</b>	<b>100.00</b>	<b>743,024.63</b>	<b>743,024.45</b>	<b>99.99</b>
A-055	EQUIPO ADQUIRIDO PARA EQUIPAR ESTANCIAS INFANTILES CERTIFICADAS.	EQUIPO	3.00	3.00	0.00	100.00	743,024.63	743,024.45	99.99
A-056	ESTANCIAS EVALUADAS PARA SER CERTIFICADAS.	ESTANCIAS	3.00	3.00	0.00	100.00	0.00	0.00	0.00