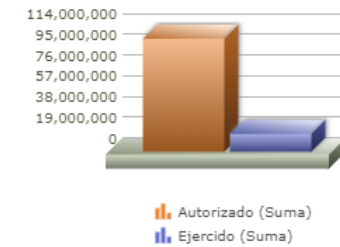
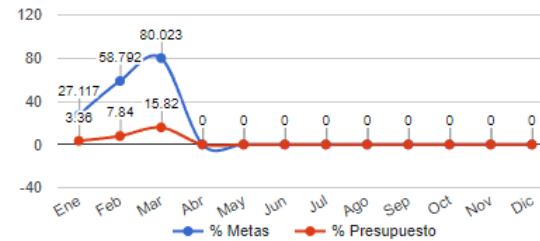







Programa presupuestario	03-APOYO A LA FUNCIÓN PÚBLICA Y AL MEJORAMIENTO DE LA GESTIÓN
Eje	-
Ods	-
Ur	02 - JEFATURA DE GABINETE
Beneficiarios	
Mml Proposito	GESTIÓN DE DONATIVOS Y AYUDAS SOCIALES A PERSONAS.
Presupuesto anual	\$103,628,348.86
Presupuesto ejercido	\$16,389,297.02



Título	Ene	Feb	Mar	Abr	May	Jun	Jul	Ago	Sep	Oct	Nov	Dic
% Avance metas	27.12	58.79	80.02	0.00	0.00	0.00	0.00	0.00	0.00	0.00	0.00	0.00
% Avance presupuestal	3.36	7.84	15.82	0.00	0.00	0.00	0.00	0.00	0.00	0.00	0.00	0.00

Areas Participantes	Inicial	Ejercido	Porc Avance
JEFATURA DE GABINETE	3,750,000	16,771	0.44 %
DIRECCIÓN DE EVALUACIÓN Y SEGUIMIENTO	6,580,000	2,492,499	37.87 %
RELACIONES PUBLICAS, PROTOCOLO Y EVENTOS	15,240,000	93,831	0.61 %
DIRECCIÓN DE PROYECTOS ESTRATÉGICOS	14,227,248	0	0.00 %
COORDINACIÓN DE ANÁLISIS ESTRATÉGICO Y COMUNICACIÓN	63,831,100	13,786,195	21.59 %

ANÁLISIS ESTRATÉGICO Y COMUNICACIÓN
 DIRECCIÓN DE EVALUACIÓN Y SEGUIMIENTO
 DIRECCIÓN DE PROYECTOS ESTRATÉGICOS
 RELACIONES PUBLICAS, PROTOCOLO Y EVENTOS
 JEFATURA DE GABINETE

-  COORDINACIÓN DE ANÁLISIS ESTRATÉGICO Y COMUNICACIÓN
-  DIRECCIÓN DE EVALUACIÓN Y SEGUIMIENTO
-  DIRECCIÓN DE PROYECTOS ESTRATÉGICOS
-  JEFATURA DE GABINETE
-  RELACIONES PUBLICAS, PROTOCOLO Y EVENTOS



Nivel	Resumen Narrativo	Nombre del indicador	Definición del indic.	Sentido	Medio de verif.	Tipo	Dimensión	U medida	Fórmula
PROPOSITO	GESTIÓN DE DONATIVOS Y AYUDAS SOCIALES A PERSONAS.	PORCENTAJE DE DONATIVOS Y/O AYUDAS SOCIALES ENTREGADAS A PERSONAS.	ENTREGA DE DONATIVOS Y AYUDAS A LOS HABITANTES DEL MUNICIPIO.	ASC	DESPACHO DE JEFATURA DE GABINETE.	Estratégico	Eficacia	Porcentaje	A/B*100
C-016	ACCIONES Y ACTIVIDADES GUBERNAMENTALES EN EL MUNICIPIO DE ZAPOPAN DIFUNDIDAS.	PORCENTAJE DE DIFUSIONES REALIZADAS.	MIDE LAS ACCIONES GUBERNAMENTALES DIFUNDIDAS.	ASC	PORTAL DE TRANSPARENCIA DEL GOBIERNO MUNICIPAL.	Gestión	Eficacia	Porcentaje	A/B*100

Actividad	Unidad de medida	Meta anual	Avance Año	Avance Mes	% Avance	\$Anual	\$Ejercido	%Ejercido	
	DIFUSIONES	12.00	3.00	1.00	25.00	64,425,400.00	13,786,195.18	21.39	
A-015	DISEÑO E IMAGEN.	ACTIVIDADES	6,000.00	1,724.00	449.00	28.73	5,500,000.00	0.00	0.00
A-016	ANÁLISIS DE TEMAS COYUNTURALES.	TEMAS	52.00	12.00	4.00	23.08	2,077,600.00	601,688.88	28.96
A-017	CAMPAÑAS PUBLICITARIAS.	CAMPAÑAS	200.00	67.00	20.00	33.50	56,847,800.00	13,184,506.30	23.19
C-056	GESTIONES DE EVENTOS Y ORNAMENTACIONES EFECTUADOS.	PORCENTAJE DE GESTIONES REALIZADAS.	GESTIONES REALIZADAS PARA EVENTOS PROGRAMADOS.	ASC	REPORTE DE GESTIONES REALIZADAS (PORTAL OFICIAL DEL H. AYUNTAMIENTO).	Gestión	Eficacia	Porcentaje	A/B*100

Actividad	Unidad de medida	Meta anual	Avance Año	Avance Mes	% Avance	\$Anual	\$Ejercido	%Ejercido	
	GESTIONES	12.00	2.00	0.00	16.67	15,243,623.00	93,831.17	0.61	
A-154	DISEÑO, PRODUCCION Y DESARROLLO DE EVENTOS REALIZADOS.	EVENTOS	12.00	2.00	0.00	16.67	13,017,623.00	39,311.17	0.30
A-155	DISEÑO PRODUCCION Y DESARROLLO DE ORNAMENTACION EFECTUADA	ORNAMENTACIÓN	2.00	0.00	0.00	0.00	1,676,000.00	54,520.00	3.25
A-823	REGALOS A TÍTULO INSTITUCIONAL.	REGALOS	1.00	0.00	0.00	0.00	550,000.00	0.00	0.00
C-099	PLANEACIÓN Y DESARROLLO DE PROYECTOS ESTRATÉGICOS Y DE MEJORA EN BENEFICIO DE LA CIUDADANÍA DE ZAPOPAN REALIZADOS.	PORCENTAJE DE PROYECTOS REALIZADOS.	PROYECTOS ESTRATÉGICOS Y DE MEJORA REALIZADOS EN BENEFICIO DE LOS HABITANTES DE ZAPOPAN.	ASC	PORTAL DE TRANSPARENCIA DEL GOBIERNO MUNICIPAL.	Gestión	Eficacia	Porcentaje	A/B*100

Actividad	Unidad de medida	Meta anual	Avance Año	Avance Mes	% Avance	\$Anual	\$Ejercido	%Ejercido	
	PROYECTOS	14.00	0.00	0.00	0.00	14,227,248.86	0.00	0.00	
A-013	DERIVACIÓN DE PROYECTOS ESTRATÉGICOS MUNICIPALES EN LA ETAPA 2.	PROYECTOS	4.00	0.00	0.00	0.00	0.00	0.00	
A-960	GENERACION DE PROYECTOS ESTRATÉGICOS MUNICIPALES EN LA ETAPA 1.	PROYECTOS	10.00	0.00	0.00	14,227,248.86	0.00	0.00	
C-131	SISTEMA DE EVALUACIÓN DEL DESEMPEÑO IMPLEMENTADO.	PORCENTAJE DE ASPECTOS SUSCEPTIBLES DE MEJORA SOLVENTADOS.	ASPECTOS SUSCEPTIBLES DE MEJORA DEL SISTEMA DE EVALUACIÓN DEL DESEMPEÑO IMPLEMENTADOS.	ASC	PORTAL DE TRANSPARENCIA DEL GOBIERNO MUNICIPAL.	Gestión	Eficacia	Porcentaje	A/B*100

Actividad	Unidad de medida	Meta anual	Avance Año	Avance Mes	% Avance	\$Anual	\$Ejercido	%Ejercido	
	ASM'S	20.00	0.00	0.00	0.00	9,732,077.00	2,509,270.67	25.78	
A-031	PLAN MUNICIPAL DE DESARROLLO Y GOBERNANZA.	INDICADORES	119.00	0.00	0.00	0.00	3,152,077.00	16,771.00	0.53
A-032	EVALUACIÓN Y SEGUIMIENTO DE LAS DEPENDENCIAS MUNICIPALES.	MECANISMOS	12.00	3.00	1.00	25.00	0.00	0.00	0.00
A-034	INFORME DE GOBIERNO.	INFORMES	1.00	0.00	0.00	0.00	6,580,000.00	2,492,499.67	37.87
A-906	EVALUACIÓN Y MEDICIÓN DEL DESEMPEÑO FINANCIERO DE LAS ENTIDADES MUNICIPALES.	EVALUACIONES	24.00	6.00	2.00	25.00	0.00	0.00	0.00