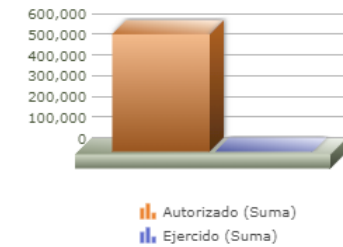
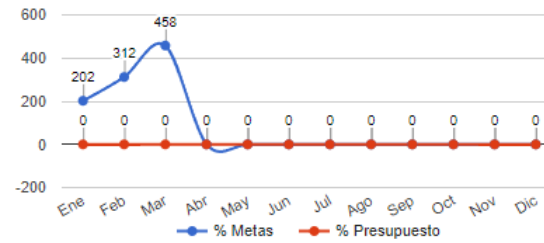


Programa presupuestario	05-PROCURACIÓN DE JUSTICIA
Eje	-
Ods	-
Ur	04 - SINDICATURA DEL AYUNTAMIENTO
Beneficiarios	
Mml Proposito	LA POBLACIÓN CON CONFLICTOS SOCIALES, CUENTEN CON PROCURACIÓN DE JUSTICIA PRONTA Y EXPEDITA A TRAVÉS DE LOS CENTROS DE MEDIACIÓN Y JUECES MUNICIPALES.
Presupuesto anual	\$567,000.00
Presupuesto ejercido	\$0.00



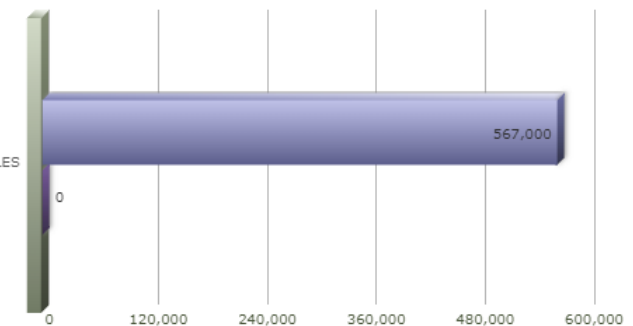
Titulo	Ene	Feb	Mar	Abr	May	Jun	Jul	Ago	Sep	Oct	Nov	Dic
% Avance metas	202.00	312.00	458.00	0.00	0.00	0.00	0.00	0.00	0.00	0.00	0.00	0.00
% Avance presupuestal	0.00	0.00	0.00	0.00	0.00	0.00	0.00	0.00	0.00	0.00	0.00	0.00

Areas Participantes	Inicial	Ejercido	Porc Avance
DIRECCIÓN DE JUZGADOS CIVICOS MUNICIPALES	567,000	0	0.00 %



DIRECCIÓN DE JUZGADOS CIVICOS MUNICIPALES

DIRECCIÓN DE JUZGADOS CIVICOS MUNICIPALES



Nivel	Resumen Narrativo	Nombre del indicador	Definición del indic.	Sentido	Medio de verif.	Tipo	Dimensión	U medida	Fórmula
PROPOSITO	LA POBLACIÓN CON CONFLICTOS SOCIALES, CUENTEN CON PROCURACIÓN DE JUSTICIA PRONTA Y EXPEDITA A TRAVÉS DE LOS CENTROS DE MEDIACIÓN Y JUECES MUNICIPALES.	PORCENTAJE DE PERSONAS ATENDIDAS CON CONFLICTOS SOCIALES.	CONTAR CON ASESORIA JURÍDICA A TRAVÉS DE LOS CENTROS DE MEDIACIÓN Y JUECES MUNICIPALES.	ASC	INFORMES MENSUALES QUE PROPORCIONAN LOS CENTROS DE MEDIACIÓN Y LOS JUECES MUNICIPALES.	Estratégico	Eficacia	Porcentaje	A/B*100
C-035	CALIFICACIÓN DE MULTAS REALIZADAS.	PORCENTAJE DE ACTAS DE INFRACCIÓN CALIFICADAS A LOS CIUDADANOS Y LAS REMITIDAS POR LA DIR. DE INSPECCIÓN Y VIGILANCIA.	CALIFICACIÓN DE ACTAS DE INFRACCIÓN A LOS CIUDADANOS Y LAS REMITIDAS POR LA DIR. DE INSPECCIÓN Y VIGILANCIA.	ASC	REGISTRO DE MULTAS CALIFICADAS A LA CIUDADANÍA Y LAS REMITIDAS POR LA DIR. DE INSPECCIÓN Y VIGILANCIA.	Gestión	Eficacia	Porcentaje	A/B*100

	Actividad	Unidad de medida	Meta anual	Avance Año	Avance Mes	% Avance	\$Anual	\$Ejercido	%Ejercido
		ACTAS	5,500.00	894.00	0.00	16.25	0.00	0.00	0.00
A-853	CALIFICACIÓN DE ACTAS DE INFRACCIÓN ORIGINALES REMITIDAS POR LA DIRECCIÓN DE INSPECCIÓN Y VIGILANCIA.	CALIFICACIONES	4,500.00	639.00	0.00	14.20	0.00	0.00	0.00
A-854	CALIFICACIÓN DE ACTAS DE INFRACCIÓN PRESENTADAS POR EL CIUDADANO, ANTE LA UNIDAD DE JUECES CALIFICADORES.	ACTAS	1,000.00	255.00	0.00	25.50	0.00	0.00	0.00

	Actividad	Unidad de medida	Meta anual	Avance Año	Avance Mes	% Avance	\$Anual	\$Ejercido	%Ejercido
C-047	CERTEZA JURÍDICA A LOS DETENIDOS Y PARTES AFECTADAS BRINDADA.	PORCENTAJE DE RESOLUCIONES EMITIDAS.	CERTEZA JURIDICA BRINDADA.	ASC	INFORME DE PERSONAS DETENIDAS.	Gestión	Eficacia	Porcentaje	A/B*100

	Actividad	Unidad de medida	Meta anual	Avance Año	Avance Mes	% Avance	\$Anual	\$Ejercido	%Ejercido
		RESOLUCIONES	2,000.00	458.00	146.00	22.90	567,000.00	0.00	0.00
A-162	ATENCIÓN MEDICA, ALIMENTOS Y ESTANCIA DE LOS DETENIDOS.	ATENCIONES	2,000.00	458.00	146.00	22.90	567,000.00	0.00	0.00
A-164	ENTREVISTAS REALIZADAS POR LA UNIDAD DE CONTROL Y CUSTODIA.	PERSONAS	2,000.00	431.00	123.00	21.55	0.00	0.00	0.00
A-166	TAMIZAJE REALIZADO POR LA UNIDAD DE CONTROL Y CUSTODIA.	PERSONAS	2,000.00	431.00	123.00	21.55	0.00	0.00	0.00
C-050	CONFLICTOS DEL CENTRO DE MEDIACIÓN ATENDIDOS.	PORCENTAJE DE CONFLICTOS ATENDIDOS EN LOS CENTROS DE MEDIACIÓN EN RELACIÓN AL AÑO ANTERIOR.	CONFLICTOS ATENDIDOS EN EL CENTRO DE MEDIACIÓN.	ASC	REPORTE MENSUAL DE PERSONAS ATENDIDAS EN CADA CENTRO DE MEDIACIÓN	Gestión	Eficacia	Porcentaje	A/B*100

	Actividad	Unidad de medida	Meta anual	Avance Año	Avance Mes	% Avance	\$Anual	\$Ejercido	%Ejercido
A-040	SOLICITUDES DE MEDIACIÓN.	CONFLICTOS MEDIACIONES	918.00 184.00	59.00 26.00	17.00 17.00	6.43 14.13	0.00 0.00	0.00 0.00	0.00 0.00
A-158	MEDIACIÓN.	MEDIACIONES	120.00	26.00	17.00	21.67	0.00	0.00	0.00