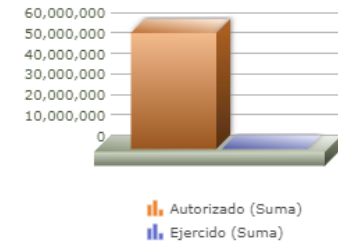
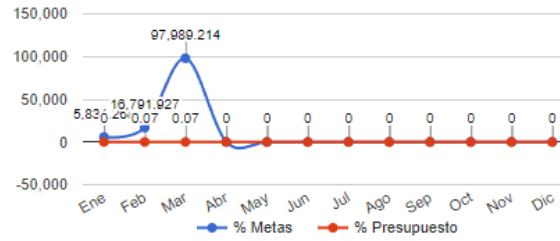


Programa presupuestario	09-GESTIÓN INTEGRAL DE RIESGO DE DESASTRE PARA EL MUNICIPIO DE ZAPOPAN
Eje	-
Ods	-
Ur	05 - SECRETARIA DEL AYUNTAMIENTO
Beneficiarios	
Mmi Proposito	LA SOCIEDAD ZAPOPANA ESTÁ MEJOR PREPARADA PARA AFRONTAR UNA EMERGENCIA O DESASTRE.
Presupuesto anual	\$56,652,207.37
Presupuesto ejercido	\$41,022.63



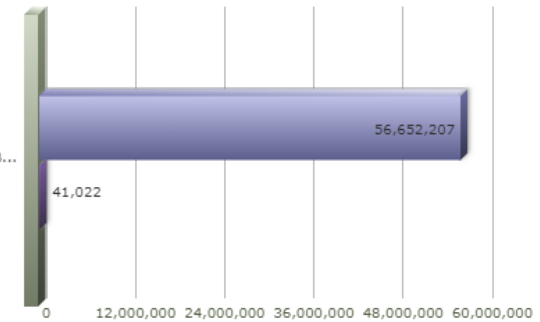
Título	Ene	Feb	Mar	Abr	May	Jun	Jul	Ago	Sep	Oct	Nov	Dic
% Avance metas	5,831.27	16,791.93	97,989.21	0.00	0.00	0.00	0.00	0.00	0.00	0.00	0.00	0.00
% Avance presupuestal	0.00	0.07	0.07	0.00	0.00	0.00	0.00	0.00	0.00	0.00	0.00	0.00

Areas Participantes	Inicial	Ejercido	Porc Avance
COORDINACIÓN MUNICIPAL DE PROTECCIÓN CIVIL Y BOMBEROS	56,652,207	41,022	0.07 %



COORDINACIÓN MUNICIPAL DE PROTECCIÓN CIVIL Y BOMBEROS

COORDINACIÓN MUNICIPAL DE PROTECCIÓN CIVIL Y BOMB...



Nivel	Resumen Narrativo	Nombre del indicador	Definición del indic.	Sentido	Medio de verif.	Tipo	Dimensión	U medida	Fórmula
PROPOSITO	LA SOCIEDAD ZAPOPANA ESTÁ MEJOR PREPARADA PARA AFRONTAR UNA EMERGENCIA O DESASTRE.	PORCENTAJE DE CURSOS DE CAPACITACIÓN IMPARTIDOS.	CURSOS DE CAPACITACIÓN IMPARTIDOS POR LA COORDINACIÓN MUNICIPAL DE PROTECCIÓN CIVIL Y BOMBEROS, PARA AFRONTAR UNA EMERGENCIA O DESASTRE.	ASC	ARCHIVO DOCUMENTAL DE LA DIRECCIÓN TÉCNICA DE GESTIÓN INTEGRAL DE RIESGOS.	Estratégico	Eficacia	Porcentaje	A/B*100
C-024	ANÁLISIS DE RIESGOS EFECTUADOS.	ACCIONES REALIZADAS PARA EL ANÁLISIS DE RIESGOS	ACCIONES REALIZADAS PARA EL ANALISIS DE RIESGOS	ASC	ARCHIVO DOCUMENTAL DE LA OFICIALÍA DE INTELIGENCIA.	Gestión	Eficacia	Porcentaje	A/B*100
	<b>Actividad</b>	<b>Unidad de medida</b>	<b>Meta anual</b>	<b>Avance Año</b>	<b>Avance Mes</b>	<b>% Avance</b>	<b>\$Anual</b>	<b>\$Ejercido</b>	<b>%Ejercido</b>
		<b>ACCIONES</b>	<b>1,671.00</b>	<b>188.00</b>	<b>54.00</b>	<b>11.25</b>	<b>0.00</b>	<b>0.00</b>	<b>0.00</b>
A-850	ATLAS DE RIESGO.	ANÁLISIS	1.00	0.00	0.00	0.00	0.00	0.00	0.00
A-929	INVESTIGACIÓN TÉCNICA Y CIENTÍFICA.	NOTIFICACIONES	1,000.00	19.00	9.00	1.90	0.00	0.00	0.00
A-050	ESTUDIOS GENERALES DE RIESGOS	EVALUACIONES	0.00 240.00	0.00 99.00	0.00 27.00	0.00 41.25	0.00 0.00	0.00 0.00	0.00 0.00
A-051	GENERACIÓN DE FOTOGRAMETRÍA	VUELOS	400.00	45.00	9.00	11.25	0.00	0.00	0.00
A-052	PROCESAMIENTO DE FOTOGRAFIA AEREA	PROCESAMIENTO	30.00	16.00	0.00	53.33	0.00	0.00	0.00
C-040	CAPACITACIÓN EN MATERIA DE GESTIÓN INTEGRAL DE RIESGOS REALIZADA PARA EL PERSONAL DE LA COORDINACIÓN.	PORCENTAJE DE PERSONAL INTERNO CAPACITADO EN MATERIA DE GESTIÓN INTEGRAL DE RIESGOS.	PERSONAL INTERNO CAPACITADO EN MATERIA DE GESTIÓN INTEGRAL DE RIESGOS CON RELACIÓN A TODO EL PERSONAL ADSCRITO A LA COORDINACIÓN.	ASC	ARCHIVO DOCUMENTAL DE LA DIRECCIÓN TÉCNICA DE GESTIÓN INTEGRAL DE RIESGOS.	Gestión	Eficacia	Porcentaje	A/B*100
	<b>Actividad</b>	<b>Unidad de medida</b>	<b>Meta anual</b>	<b>Avance Año</b>	<b>Avance Mes</b>	<b>% Avance</b>	<b>\$Anual</b>	<b>\$Ejercido</b>	<b>%Ejercido</b>
		<b>PERSONAL</b>	<b>450.00</b>	<b>229.00</b>	<b>43.00</b>	<b>50.89</b>	<b>50,000.00</b>	<b>1,130.00</b>	<b>2.26</b>
A-866	CAPACITACIÓN EN CURSOS EN MATERIA DE GESTIÓN DE RIESGOS	OFICIALES	250.00	190.00	37.00	76.00	0.00	0.00	0.00
A-867	PARTICIPACIÓN EN CURSOS EN MATERIA DE GESTIÓN DE RIESGOS.	PARTICIPACIONES	200.00	39.00	6.00	19.50	50,000.00	1,130.00	2.26
C-054	DIFUSIÓN EN MATERIA DE PROTECCIÓN CIVIL EFECTUADA.	PORCENTAJE DE PUBLICACIONES EMITIDAS.	REALIZAR DIFUSIÓN A LA POBLACIÓN EN MATERIA DE GESTIÓN INTEGRAL DE RIESGO Y EMERGENCIAS.	ASC	ARCHIVO DOCUMENTAL DE LA OFICIALÍA DE INFORMACIÓN PÚBLICA.	Gestión	Eficacia	Porcentaje	A/B*100
	<b>Actividad</b>	<b>Unidad de medida</b>	<b>Meta anual</b>	<b>Avance Año</b>	<b>Avance Mes</b>	<b>% Avance</b>	<b>\$Anual</b>	<b>\$Ejercido</b>	<b>%Ejercido</b>
		<b>VISITAS</b>	<b>7,680.00</b>	<b>1,545.00</b>	<b>417.00</b>	<b>20.12</b>	<b>0.00</b>	<b>0.00</b>	<b>0.00</b>
A-060	PUBLICACIÓN EN REDES SOCIALES RESPECTO A MATERIAL DE PROTECCIÓN CIVIL Y BOMBEROS	VISITAS	12,300,000.00	3,898,307.00	3,344,885.00	31.69	0.00	0.00	0.00
A-061	INTERACCIÓN DE LA SOCIEDAD CON EL CONTENIDO DE REDES SOCIALES	INTERACCIONES	210,000.00	199,802.00	9,431.00	95.14	0.00	0.00	0.00
C-100	PLANES OPERATIVOS REALIZADOS.	PORCENTAJE DE PLANES OPERATIVOS REALIZADOS	PLANES OPERATIVOS REALIZADOS CON RESPECTO A LOS PLANES OPERATIVOS PROGRAMADOS	ASC	ARCHIVO DOCUMENTAL DE LA DIRECCIÓN DE PLANIFICACIÓN.	Gestión	Eficacia	Porcentaje	A/B*100
	<b>Actividad</b>	<b>Unidad de medida</b>	<b>Meta anual</b>	<b>Avance Año</b>	<b>Avance Mes</b>	<b>% Avance</b>	<b>\$Anual</b>	<b>\$Ejercido</b>	<b>%Ejercido</b>
		<b>PLANES</b>	<b>323.00</b>	<b>96.00</b>	<b>41.00</b>	<b>29.72</b>	<b>500,000.00</b>	<b>0.00</b>	<b>0.00</b>
A-848	ATENCIÓN EVENTOS GRATIFICADOS.	PLANES	310.00	95.00	40.00	30.65	0.00	0.00	0.00
A-849	ATENCIÓN EVENTOS MASIVOS.	PLANES	13.00	1.00	1.00	7.69	500,000.00	0.00	0.00
A-048	SOPORTE TÉCNICO PARA LA GESTIÓN INTEGRAL DE RIESGOS	SERVICIOS	1,200.00	288.00	90.00	24.00	0.00	0.00	0.00
A-049	REGISTRO DE GRUPOS VOLUNTARIOS	EXPEDIENTES	12.00	3.00	1.00	25.00	0.00	0.00	0.00
C-124	SERVICIOS DE EMERGENCIA ATENDIDOS.	PORCENTAJE DE SERVICIOS DE EMERGENCIA ATENDIDOS.	SERVICIOS DE EMERGENCIA ATENDIDOS CON RESPECTO A LOS SERVICIOS SOLICITADOS.	ASC	ARCHIVO DOCUMENTAL DE LA DIRECCIÓN DE OPERACIONES.	Gestión	Eficacia	Porcentaje	A/B*100
	<b>Actividad</b>	<b>Unidad de medida</b>	<b>Meta anual</b>	<b>Avance Año</b>	<b>Avance Mes</b>	<b>% Avance</b>	<b>\$Anual</b>	<b>\$Ejercido</b>	<b>%Ejercido</b>

09

- GESTIÓN INTEGRAL DE RIESGO DE DESASTRE PARA EL MUNICIPIO DE ZAPOPAN

Actividad	Unidad de medida	Meta anual	Avance Año	Avance Mes	% Avance	\$Anual	\$Ejercido	%Ejercido
<b>SERVICIOS</b>		<b>18,500.00</b>	<b>6,053.00</b>	<b>2,189.00</b>	<b>32.72</b>	<b>55,958,062.86</b>	<b>39,892.63</b>	<b>0.07</b>
A-010 IMPLEMENTACIÓN DE ACCIONES PREVENTIVAS POR LA POSIBLE EXPOSICIÓN DE AGENTES PATÓGENOS DE PERSONAL, INSTALACIONES Y/O UNIDADES DE EMERGENCIA.	SERVICIOS	1,800.00	388.00	92.00	21.56	0.00	0.00	0.00
A-254 ATENCIÓN DE SERVICIOS DE EMERGENCIAS.	SERVICIOS	18,500.00	6,053.00	2,189.00	32.72	55,958,062.86	39,892.63	0.07
A-596 SERVICIOS DE EMERGENCIA CANCELADOS (FALSAS ALARMAS POR BROMAS, LLAMADOS DE CALCULACIÓN, NO NECESARIA LA INTERVENCIÓN).	SERVICIOS	500.00	73.00	33.00	14.60	0.00	0.00	0.00
C-134 SUPERVISIÓN DE MEDIDAS DE SEGURIDAD REALIZADAS.	AVANCE PORCENTUAL DE UNIDADES ECONÓMICAS SUPERVISADAS QUE CUENTAN CON VISTO BUENO EN MEDIDAS DE SEGURIDAD CON RESPECTO A LA META ANUAL.	UNIDADES ECONÓMICAS SUPERVISADAS QUE CUMPLEN CON LAS MEDIDAS DE SEGURIDAD CONFORME AL REGLAMENTO DE GESTIÓN INTEGRAL DE RIESGOS.	ASC	ARCHIVO DOCUMENTAL DE LA DIRECCIÓN TÉCNICA DE GESTIÓN INTEGRAL DE RIESGOS.	Gestión	Eficacia	Porcentaje	A/B*100
<b>UNIDADES ECONÓMICAS</b>		<b>1,700.00</b>	<b>385.00</b>	<b>86.00</b>	<b>22.65</b>	<b>14,144.51</b>	<b>0.00</b>	<b>0.00</b>
A-597 VISITAS DE INSPECCIÓN EN MEDIDAS DE SEGURIDAD.	VISITAS	4,000.00	1,030.00	264.00	25.75	0.00	0.00	0.00
A-613 INCORPORACIÓN AL PROGRAMA DE AUTO PROTECCIÓN DE PC.	CONVENIOS	15.00	1.00	0.00	6.67	0.00	0.00	0.00
A-614 CARTA COMPROMISO DE PROTECCIÓN CIVIL.	CARTAS	200.00	41.00	9.00	20.50	0.00	0.00	0.00
A-890 DICTAMINACIÓN.	DICTÁMENES	800.00	311.00	86.00	38.88	14,144.51	0.00	0.00
A-905 EVALUACIONES DE MEDIDAS DE SEGURIDAD MEDIANTE LA REVISIÓN DE LOS PROGRAMAS INTERNOS DE PROTECCIÓN CIVIL.	EVALUACIONES	2,700.00	883.00	302.00	32.70	0.00	0.00	0.00
C-143 CAPACITACIÓN EN PREVENCIÓN DE RIESGOS REALIZADA A LA POBLACIÓN.	PORCENTAJE DE PERSONAS CAPACITADAS EN PREVENCIÓN DE RIESGOS.	PERSONAS CAPACITADAS EN MATERIA DE PREVENCIÓN DE RIESGOS CON RELACIÓN A TODA LA POBLACIÓN VULNERABLE DEL MUNICIPIO PROGRAMADA.	ASC	ARCHIVO DOCUMENTAL DE LA DIRECCIÓN TÉCNICA DE GESTIÓN INTEGRAL DE RIESGOS.	Gestión	Eficacia	Porcentaje	A/B*100
<b>PERSONAS</b>		<b>34,000.00</b>	<b>13,590.00</b>	<b>5,615.00</b>	<b>39.97</b>	<b>130,000.00</b>	<b>0.00</b>	<b>0.00</b>
A-861 CAPACITACIÓN A EMPRESAS, INSTITUCIONES O ESPECIALIZADOS.	PERSONAS	12,000.00	4,956.00	1,609.00	41.30	130,000.00	0.00	0.00
A-878 CURSOS DE CAPACITACIÓN IMPARTIDOS (PROGRAMA PROTECCIÓN CIVIL ZAPOPAN CONTIGO, PLAN FAMILIAR DE PC Y PUERTAS ABIERTAS).	PERSONAS	22,000.00	8,634.00	4,006.00	39.25	0.00	0.00	0.00
C-151 CONTROL, PRESERVACIÓN Y PROTECCIÓN DE LOS RECURSOS FORESTALES DEL MUNICIPIO DE ZAPOPAN.	PROGRAMA DE PREVENCIÓN Y COMBATE DE INCENDIOS FORESTALES EN EL MUNICIPIO DE ZAPOPAN.	ACCIONES PREVENTIVAS PARA REDUCIR LA INCIDENCIA DE INCENDIOS FORESTALES.	ASC	ARCHIVO DOCUMENTAL DE LA DIRECCIÓN DE OPERACIONES / DIVISIÓN FORESTAL.	Gestión	Eficacia	Porcentaje	A/B*100
<b>PROGRAMA</b>		<b>1.00</b>	<b>2.00</b>	<b>1.00</b>	<b>200.00</b>	<b>0.00</b>	<b>0.00</b>	<b>0.00</b>
A-599 PRESERVACIÓN DE LOS RECURSOS FORESTALES DEL MUNICIPIO DE ZAPOPAN.	GUARDARAYAS	5.00	7.54	5.00	150.80	0.00	0.00	0.00
A-600 PROTECCIÓN DE LOS RECURSOS FORESTALES DEL MUNICIPIO DE ZAPOPAN.	LÍNEAS	50.00	107.76	50.00	215.52	0.00	0.00	0.00
A-601 REDUCCIÓN DE COMBUSTIBLES DEL ÁREA FORESTAL DEL MUNICIPIO MEDIANTE LA ELIMINACIÓN DE VEGETACIÓN HERBÁCEA Y ARBUSTIVA.	HECTÁREAS	54.00	108.00	54.00	200.00	0.00	0.00	0.00
A-053 PRESERVACIÓN DE LOS RECURSOS FORESTALES CON PREPARACIÓN DE LÍNEAS NEGRAS	KILÓMETROS LINEALES	23.50	63.26	23.50	269.19	0.00	0.00	0.00



**MATRIZ DE INDICADORES - PBR**

**09**

**- GESTIÓN INTEGRAL DE RIESGO DE DESASTRE PARA EL MUNICIPIO DE ZAPOPAN**

A-066

CONSERVACIÓN Y RESTAURACIÓN DE SUELOS,  
DE PREDIOS Y PARAJES AFECTADOS POR  
INCENDIADOS FORESTALES

METROS CÚBICOS

1,000.00

0.00

0.00

0.00

0.00

0.00

0.00