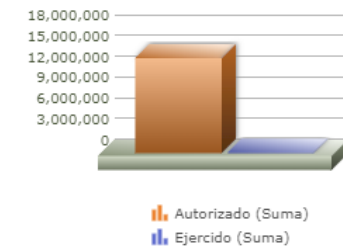
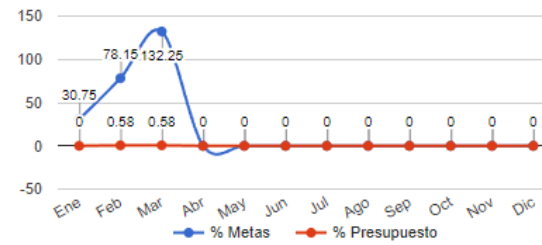


Programa presupuestario	22-TURISMO
Eje	-
Ods	-
Ur	10 - COORDINACIÓN GENERAL DE DESARROLLO ECONÓMICO Y COMBATE A LA DESIGUALDAD
Beneficiarios	
Mml Proposito	EL MUNICIPIO DE ZAPOPAN INCREMENTA LA OCUPACIÓN HOTELERA.
Presupuesto anual	\$13,730,000.00
Presupuesto ejercido	\$79,968.08



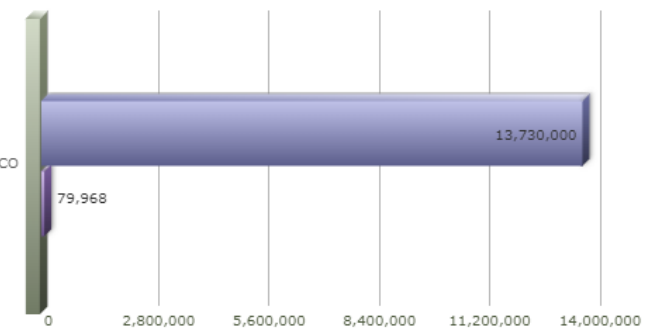
Título	Ene	Feb	Mar	Abr	May	Jun	Jul	Ago	Sep	Oct	Nov	Dic
% Avance metas	30.75	78.15	132.25	0.00	0.00	0.00	0.00	0.00	0.00	0.00	0.00	0.00
% Avance presupuestal	0.00	0.58	0.58	0.00	0.00	0.00	0.00	0.00	0.00	0.00	0.00	0.00

Areas Participantes	Inicial	Ejercido	Porc Avance
DIRECCIÓN DE TURISMO Y CENTRO HISTORICO	13,730,000	79,968	0.58 %



DIRECCIÓN DE TURISMO Y CENTRO HISTORICO

DIRECCIÓN DE TURISMO Y CENTRO HISTORICO



Nivel	Resumen Narrativo	Nombre del indicador	Definición del indic.	Sentido	Medio de verif.	Tipo	Dimensión	U medida	Fórmula
PROPOSITO	EL MUNICIPIO DE ZAPOPAN INCREMENTA LA OCUPACIÓN HOTELERA.	PORCENTAJE DE OCUPACIÓN HOTELERA EN EL MUNICIPIO DE ZAPOPAN.	IMPULSAR LA OCUPACIÓN HOTELERA.	ASC	ARCHIVO DOCUMENTAL Y DIGITAL DE LA DIRECCIÓN DE TURISMO DE ZAPOPAN.	Estratégico	Eficacia	Porcentaje	A/B*100
C-102	PRESENCIA DEL MUNICIPIO EN FERIAS, CONGRESOS Y CONVENCIONES NACIONALES E INTERNACIONALES.	PORCENTAJE DE PARTICIPACIÓN DEL MUNICIPIO EN EVENTOS REALIZADOS.	PRESENCIA DEL MUNICIPIO EN FERIAS, CONGRESOS, CONVENCIONES NACIONALES E INTERNACIONALES.	ASC	ARCHIVO DOCUMENTAL Y DIGITAL DE LA DIRECCIÓN DE TURISMO DE ZAPOPAN.	Gestión	Eficacia	Porcentaje	A/B*100
	<b>Actividad</b>	<b>Unidad de medida</b>	<b>Meta anual</b>	<b>Avance Año</b>	<b>Avance Mes</b>	<b>% Avance</b>	<b>\$Anual</b>	<b>\$Ejercido</b>	<b>%Ejercido</b>
		<b>PARTICIPACIÓN</b>	<b>187.00</b>	<b>79.00</b>	<b>33.00</b>	<b>42.25</b>	<b>8,170,000.00</b>	<b>0.00</b>	<b>0.00</b>
A-541	FERIAS Y EVENTOS INTERNACIONALES Y NACIONALES CON PRESENCIA DEL MUNICIPIO.	FERIAS	187.00	79.00	33.00	42.25	8,170,000.00	0.00	0.00
A-842	ASISTENTES A FERIAS Y EVENTOS.	ASISTENTES	191,500.00	130,410.00	58,800.00	68.10	0.00	0.00	0.00
C-103	PRESTADORES DE SERVICIOS TURÍSTICOS CAPACITADOS.	PORCENTAJE DE PRESTADORES DE SERVICIOS TURÍSTICOS CAPACITADOS.	CAPACITACIÓN DE PRESTADORES DE SERVICIOS EN EL TEMA TURÍSTICO.	ASC	ARCHIVO DOCUMENTAL Y DIGITAL DE LA DIRECCIÓN DE TURISMO DE ZAPOPAN.	Gestión	Eficacia	Porcentaje	A/B*100
	<b>Actividad</b>	<b>Unidad de medida</b>	<b>Meta anual</b>	<b>Avance Año</b>	<b>Avance Mes</b>	<b>% Avance</b>	<b>\$Anual</b>	<b>\$Ejercido</b>	<b>%Ejercido</b>
		<b>PRESTADORES</b>	<b>2,500.00</b>	<b>936.00</b>	<b>385.00</b>	<b>37.44</b>	<b>595,000.00</b>	<b>0.00</b>	<b>0.00</b>
A-526	EMPRESAS QUE RECIBEN DISTINTIVO "I"	EMPRESAS	60.00	5.00	2.00	8.33	0.00	0.00	0.00
A-543	ACTUALIZACIÓN DE PRESTADORES DE SERVICIO.	CURSOS	244.00	31.00	13.00	12.70	0.00	0.00	0.00
A-946	PERSONAS CAPACITADAS EN SERVICIOS TURÍSTICOS.	PERSONAS	2,500.00	936.00	385.00	37.44	595,000.00	0.00	0.00
C-107	PROYECTOS Y REHABILITACIÓN DE PUNTOS TURÍSTICOS GESTIONADOS.	PORCENTAJE DE PROYECTOS AUTORIZADOS.	REHABILITAR ESPACIOS TURÍSTICOS DEL MUNICIPIO DE ZAPOPAN.	ASC	ARCHIVO DOCUMENTAL Y DIGITAL DE LA DIRECCIÓN DE TURISMO DE ZAPOPAN.	Gestión	Eficacia	Porcentaje	A/B*100
	<b>Actividad</b>	<b>Unidad de medida</b>	<b>Meta anual</b>	<b>Avance Año</b>	<b>Avance Mes</b>	<b>% Avance</b>	<b>\$Anual</b>	<b>\$Ejercido</b>	<b>%Ejercido</b>
		<b>PROYECTOS</b>	<b>6.00</b>	<b>1.00</b>	<b>0.00</b>	<b>16.67</b>	<b>4,615,000.00</b>	<b>79,968.08</b>	<b>1.73</b>
A-150	REPORTES DE PROYECTOS DE INVERSIÓN PRIVADA	REPORTES	4.00	1.00	0.00	25.00	0.00	0.00	0.00
A-544	PROYECTOS DE REHABILITACIÓN DE PUNTOS TURÍSTICOS.	PROYECTOS	6.00	1.00	0.00	16.67	4,615,000.00	79,968.08	1.73
A-567	GESTIÓN DE PROYECTOS PÚBLICOS Y PRIVADOS DE CARÁCTER TURÍSTICOS.	PROYECTOS	6.00	5.00	0.00	83.33	0.00	0.00	0.00
C-110	RECORRIDOS TURÍSTICOS DE BUENA CALIDAD GUIADOS.	PORCENTAJE DE PERSONAS SATISFECHAS EN LOS RECORRIDOS TURÍSTICOS GUIADOS REALIZADOS.	AUMENTAR LA CALIDAD EN LOS RECORRIDOS TURÍSTICOS GUIADOS, CON PERSONAL CALIFICADO Y DE APOYO.	ASC	ARCHIVO DOCUMENTAL Y DIGITAL DE LA DIRECCIÓN DE TURISMO DE ZAPOPAN.	Gestión	Calidad	Porcentaje	A/B*100
	<b>Actividad</b>	<b>Unidad de medida</b>	<b>Meta anual</b>	<b>Avance Año</b>	<b>Avance Mes</b>	<b>% Avance</b>	<b>\$Anual</b>	<b>\$Ejercido</b>	<b>%Ejercido</b>
		<b>PERSONAS</b>	<b>175.00</b>	<b>100.00</b>	<b>40.00</b>	<b>57.14</b>	<b>350,000.00</b>	<b>0.00</b>	<b>0.00</b>
A-542	RECORRIDOS TURÍSTICOS GUIADOS.	RECORRIDOS	130.00	54.00	15.00	41.54	350,000.00	0.00	0.00
A-559	PERSONAS ATENDIDAS EN LOS RECORRIDOS TURÍSTICOS.	PERSONAS	2,700.00	1,786.00	472.00	66.15	0.00	0.00	0.00
A-900	ENCUESTAS DE SATISFACCIÓN EN RECORRIDOS TURÍSTICOS GUIADOS.	ENCUESTAS	175.00	57.00	27.00	32.57	0.00	0.00	0.00
C-192	PERSONAS ATENDIDAS EN EL CENTRO HISTÓRICO DE ZAPOPAN	PORCENTAJE DE PERSONAS ATENDIDAS EN EL CENTRO HISTÓRICO DE ZAPOPAN.	PERSONAS ATENDIDAS EN EL CENTRO HISTÓRICO DE ZAPOPAN.	ASC	ARCHIVO DOCUMENTAL Y DIGITAL DE LA DIRECCIÓN DE TURISMO DE ZAPOPAN.	Gestión	Eficacia	Porcentaje	A/B*100
	<b>Actividad</b>	<b>Unidad de medida</b>	<b>Meta anual</b>	<b>Avance Año</b>	<b>Avance Mes</b>	<b>% Avance</b>	<b>\$Anual</b>	<b>\$Ejercido</b>	<b>%Ejercido</b>
		<b>PERSONAS</b>	<b>240.00</b>	<b>66.00</b>	<b>23.00</b>	<b>27.50</b>	<b>0.00</b>	<b>0.00</b>	<b>0.00</b>
A-151	APLICACIÓN DE ENCUESTAS DE CALIDAD EN EL CENTRO HISTÓRICO DE ZAPOPAN	ENCUESTAS	240.00	66.00	23.00	27.50	0.00	0.00	0.00

**22**

**- TURISMO**

A-152

REPORTES DE ACTIVIDADES REALIZADAS EN EL CENTRO HISTÓRICO DE ZAPOPAN      REPORTES

52.00

13.00

5.00

25.00

0.00

0.00

0.00