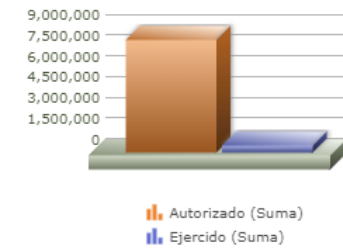
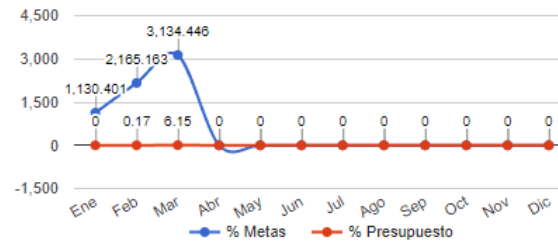


Programa presupuestario	27-MEDIO AMBIENTE
Eje	-
Ods	-
Ur	11 - COORDINACIÓN GENERAL DE GESTIÓN INTEGRAL DE LA CIUDAD
Beneficiarios	
Miml Proposito	LOS HABITANTES DE ZAPOPAN CUENTAN CON ESTRATEGIAS EFICIENTES DE PROTECCIÓN, MEJORA Y REGULACIÓN DEL MEDIO AMBIENTE EN COORDINACIÓN CON LOS LINEAMIENTOS METROPOLITANOS.
Presupuesto anual	\$8,147,482.36
Presupuesto ejercido	\$501,117.60



Título	Ene	Feb	Mar	Abr	May	Jun	Jul	Ago	Sep	Oct	Nov	Dic
% Avance metas	1,130.40	2,165.16	3,134.45	0.00	0.00	0.00	0.00	0.00	0.00	0.00	0.00	0.00
% Avance presupuestal	0.00	0.17	6.15	0.00	0.00	0.00	0.00	0.00	0.00	0.00	0.00	0.00

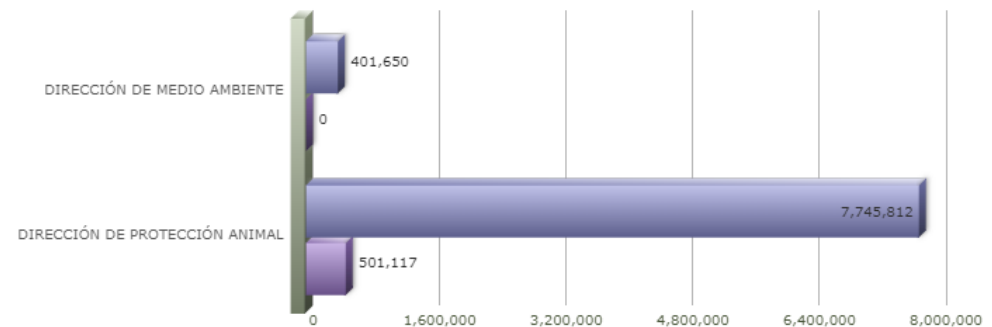
Areas Participantes	Inicial	Ejercido	Porc Avance
DIRECCIÓN DE MEDIO AMBIENTE	401,650	0	0.00 %
DIRECCIÓN DE PROTECCIÓN ANIMAL	7,745,812	501,117	6.46 %

DIRECCIÓN DE PROTECCIÓN ANIMAL



DIRECCIÓN DE MEDIO AMBIENTE

 DIRECCIÓN DE MEDIO AMBIENTE  DIRECCIÓN DE PROTECCIÓN ANIMAL



Nivel	Resumen Narrativo	Nombre del indicador	Definición del indic.	Sentido	Medio de verif.	Tipo	Dimensión	U medida	Fórmula
PROPOSITO	LOS HABITANTES DE ZAPOPAN CUENTAN CON ESTRATEGIAS EFICIENTES DE PROTECCIÓN, MEJORA Y REGULACIÓN DEL MEDIO AMBIENTE EN COORDINACIÓN CON LOS LINEAMIENTOS METROPOLITANOS.	PORCENTAJE DE COMERCIOS Y SERVICIOS VERIFICADOS.	AVANCE DE VERIFICACIÓN Y SERVICIOS VERIFICADOS PARA LA PROTECCIÓN DEL MEDIO AMBIENTE.	ASC	BASES DE DATOS Y DOCUMENTALES, DIRECCIÓN DE MEDIO AMBIENTE.	Estratégico	Eficacia	Porcentaje	A/B*100
C-037	CAMBIO CLIMÁTICO MITIGADO.	PORCENTAJE DE ACCIONES CLIMÁTICAS IMPLEMENTADAS	LAS ACCIONES REALIZADAS EN MATERIA DE CAMBIO CLIMÁTICO Y EMISIONES A LA ATMÓSFERA;	ASC	BASES DE DATOS Y DOCUMENTALES, DIRECCIÓN DE MEDIO AMBIENTE.	Gestión	Eficacia	Porcentaje	A/B*100
	<b>Actividad</b>	<b>Unidad de medida</b>	<b>Meta anual</b>	<b>Avance Año</b>	<b>Avance Mes</b>	<b>% Avance</b>	<b>\$Anual</b>	<b>\$Ejercido</b>	<b>%Ejercido</b>
		<b>ACCIONES</b>	<b>9,798.00</b>	<b>2,606.00</b>	<b>606.00</b>	<b>26.60</b>	<b>28,561.60</b>	<b>0.00</b>	<b>0.00</b>
A-120	PROGRAMA DE ACCIÓN ANTE EL CAMBIO CLIMÁTICO.	FORMULARIOS	3.00	0.00	0.00	0.00	0.00	0.00	0.00
A-682	EDUCACIÓN AMBIENTAL EN ESCUELAS.	PERSONAS	9,000.00	2,503.00	581.00	27.81	15,861.60	0.00	0.00
A-683	PROGRAMA PILOTO DE GESTIÓN SUSTENTABLE DE LADRILLERAS.	PERSONAS	750.00	99.00	23.00	13.20	12,700.00	0.00	0.00
A-692	PROGRAMA DE INVENTARIO DE EMISIONES FUENTES FIJAS.	REGISTROS	45.00	4.00	2.00	8.89	0.00	0.00	0.00
C-039	CAMPAÑAS Y SENSIBILIZACIÓN DE PROTECCIÓN ANIMAL RECIBIDA.	PORCENTAJE DE CAMPAÑAS DE PROTECCIÓN ANIMAL.	CAMPAÑAS DE PROTECCIÓN ANIMAL PARA ERRADICAR CUALQUIER FORMA MALTRATO ANIMAL, GENERANDO CONCIENCIA EN LA POBLACIÓN.	ASC	BASES DE DATOS Y DOCUMENTALES, DIRECCIÓN DE MEDIO AMBIENTE.	Gestión	Eficacia	Porcentaje	A/B*100
	<b>Actividad</b>	<b>Unidad de medida</b>	<b>Meta anual</b>	<b>Avance Año</b>	<b>Avance Mes</b>	<b>% Avance</b>	<b>\$Anual</b>	<b>\$Ejercido</b>	<b>%Ejercido</b>
		<b>CAMPAÑAS</b>	<b>405.00</b>	<b>95.00</b>	<b>61.00</b>	<b>23.46</b>	<b>17,000.00</b>	<b>0.00</b>	<b>0.00</b>
A-386	CAMPAÑA DE ESTERILIZACIÓN.	ESTERILIZACIONES	8,075.00	1,894.00	549.00	23.46	2,000.00	0.00	0.00
A-387	CAMPAÑA DE VACUNACIÓN.	CAMPAÑAS	90.00	32.00	9.00	35.56	0.00	0.00	0.00
A-419	PLATICAS DE SENSIBILIZACIÓN DE TENENCIA RESPONSABLE DE MASCOTAS.	PLATICAS	343.00	63.00	52.00	18.37	15,000.00	0.00	0.00
C-081	MEDIO AMBIENTE NORMADO Y PROTEGIDO.	PORCENTAJE DE SOLICITUDES DE PROTECCIÓN AMBIENTAL CONCLUIDAS.	ATENCIÓN DE LAS SOLICITUDES DE PROTECCIÓN AMBIENTAL QUE HAN SIDO CONCLUIDAS.	ASC	BASES DE DATOS Y DOCUMENTALES, DIRECCIÓN DE MEDIO AMBIENTE.	Gestión	Eficacia	Porcentaje	A/B*100
	<b>Actividad</b>	<b>Unidad de medida</b>	<b>Meta anual</b>	<b>Avance Año</b>	<b>Avance Mes</b>	<b>% Avance</b>	<b>\$Anual</b>	<b>\$Ejercido</b>	<b>%Ejercido</b>
		<b>SOLICITUDES</b>	<b>2,450.00</b>	<b>726.00</b>	<b>228.00</b>	<b>29.63</b>	<b>0.00</b>	<b>0.00</b>	<b>0.00</b>
A-688	EVALUACIÓN DEL IMPACTO AMBIENTAL.	SOLICITUDES	900.00	342.00	107.00	38.00	0.00	0.00	0.00
A-690	TRAMITE A LAS DENUNCIAS AMBIENTALES.	DENUNCIAS	350.00	95.00	26.00	27.14	0.00	0.00	0.00
A-909	DICTAMEN TÉCNICO EN MATERIA AMBIENTAL DERIVADO DE LAS SOLICITUDES DE PADRÓN Y LICENCIAS	SOLICITUDES	1,200.00	278.00	92.00	23.17	0.00	0.00	0.00
C-113	RECURSOS NATURALES GESTIONADOS Y PROTEGIDOS.	PORCENTAJE DE ÁREA NATURAL PROTEGIDA INTERVENIDA.	CANTIDAD DE ACCIONES REALIZADAS PARA LA CONSERVACIÓN, PROTECCIÓN Y RESTAURACIÓN DE LAS ÁREAS NATURALES PROTEGIDAS DEL MUNICIPIO.	ASC	BASES DE DATOS Y DOCUMENTALES, DIRECCIÓN DE MEDIO AMBIENTE.	Gestión	Eficacia	Porcentaje	A/B*100
	<b>Actividad</b>	<b>Unidad de medida</b>	<b>Meta anual</b>	<b>Avance Año</b>	<b>Avance Mes</b>	<b>% Avance</b>	<b>\$Anual</b>	<b>\$Ejercido</b>	<b>%Ejercido</b>
		<b>SUPERFICIE</b>	<b>55,055.00</b>	<b>16,723.00</b>	<b>5,550.00</b>	<b>30.38</b>	<b>373,088.76</b>	<b>0.00</b>	<b>0.00</b>
A-685	REFORESTACIÓN.	REFORESTACIONES	55,000.00	172.00	0.00	0.31	260,000.00	0.00	0.00
A-686	VERIFICACIÓN DE DERRIBO DE ARBOLADO.	SOLICITUDES	45.00	11.00	3.00	24.44	0.00	0.00	0.00
A-687	ADMINISTRACIÓN DE LAS ÁREAS NATURALES PROTEGIDAS DEL MUNICIPIO.	ACCIONES	10.00	1.00	0.00	10.00	113,088.76	0.00	0.00
A-691	PRODUCCION DE ARBOLADO FORESTAL	PLANTAS	65,000.00	16,500.00	5,500.00	25.38	0.00	0.00	0.00

C-116	RESIDUOS ACORDE A LA NORMATIVIDAD DE MANERA INTEGRAL GESTIONADOS.	PORCENTAJE DE ACCIONES EN MATERIA DE RESIDUOS	ACCIONES REALIZADAS EN FAVOR DE MEJORAR LA GESTIÓN INTEGRAL DE LOS RESIDUOS	ASC	BASES DE DATOS Y DOCUMENTALES, DIRECCIÓN DE MEDIO AMBIENTE.	Gestión	Eficacia	Porcentaje	A/B*100
	Actividad	Unidad de medida	Meta anual	Avance Año	Avance Mes	% Avance	\$Anual	\$Ejercido	%Ejercido
		<b>ACCIONES</b>	<b>530.00</b>	<b>359.00</b>	<b>91.00</b>	<b>67.74</b>	<b>0.00</b>	<b>0.00</b>	<b>0.00</b>
A-689	GESTIÓN INTEGRAL DE RESIDUOS.	TALLERES	100.00	14.00	4.00	14.00	0.00	0.00	0.00
A-966	DICTAMEN EN MATERIA DE RESIDUOS.	COMERCIOS Y SERVICIOS	350.00	343.00	87.00	98.00	0.00	0.00	0.00
A-684	ACOPIO DE RESIDUOS.	PROGRAMAS DE ACOPIO	80.00	2.00	0.00	2.50	0.00	0.00	0.00
C-126	SERVICIOS DE PROTECCIÓN ANIMAL Y SALUD PÚBLICA ENTREGADOS.	PORCENTAJE DE SERVICIOS DE PROTECCIÓN ANIMAL Y SALUD PÚBLICA ENTREGADOS.	DIVERSOS SERVICIOS DE PROTECCIÓN ANIMAL Y SALUD PÚBLICA ENTREGADOS EN EL MUNICIPIO DE ZAPOPAN.	ASC	BASES DE DATOS Y DOCUMENTALES, DIRECCIÓN DE MEDIO AMBIENTE.	Gestión	Eficacia	Porcentaje	A/B*100
	Actividad	Unidad de medida	Meta anual	Avance Año	Avance Mes	% Avance	\$Anual	\$Ejercido	%Ejercido
		<b>SERVICIOS</b>	<b>190,000.00</b>	<b>34,299.60</b>	<b>11,148.00</b>	<b>18.05</b>	<b>7,728,812.00</b>	<b>501,117.60</b>	<b>6.48</b>
A-384	ATENCIÓN MEDICA VETERINARIA.	ATENCIÓN	11,000.00	2,882.00	874.00	26.20	3,689,993.55	0.00	0.00
A-385	ATENCIÓN A REPORTES DE FAUNA DOMESTICA.	REPORTES	3,515.00	978.00	292.00	27.82	1,500.00	0.00	0.00
A-391	APLICACIÓN DE EUTANASIA.	EUTANASIAS	3,000.00	777.00	253.00	25.90	0.00	0.00	0.00
A-393	MANEJO DE RESIDUOS PATOLÓGICOS E INCINERACIÓN.	RESIDUOS	53,000.00	8,841.60	2,971.00	16.68	700,400.00	13,920.00	1.98
A-394	ATENCIÓN A EMERGENCIAS DE CAPTURA Y REINSERCIÓN DE ANIMALES SILVESTRES Y FAUNA DOMESTICA.	REPORTES	1,080.00	184.00	69.00	17.04	181,650.00	0.00	0.00
A-395	SERVICIOS ADMINISTRATIVOS DE LA DIRECCIÓN DE PROTECCIÓN ANIMAL.	SERVICIOS	11,400.00	2,796.00	808.00	24.53	241,812.00	14,094.00	5.82
A-396	ATENCIÓN MÉDICA. ALIMENTACIÓN DE ANIMALES EN RESGUARDO.	ATENCIÓN	115,900.00	17,841.00	5,881.00	15.39	2,913,456.45	473,103.60	16.23