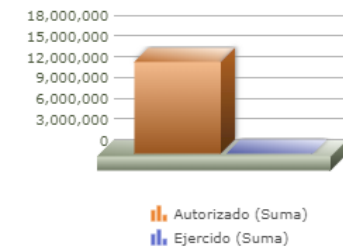
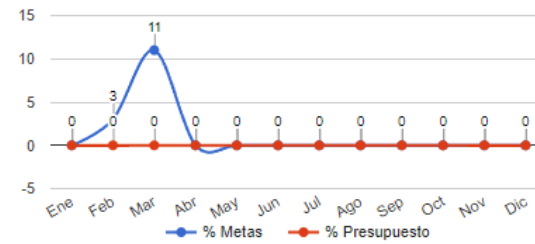


Programa presupuestario	29-MAZ ARTE ZAPOPAN
Eje	-
Ods	-
Ur	13 - COORDINACIÓN GENERAL DE CONSTRUCCION DE LA COMUNIDAD
Beneficiarios	
Mml Proposito	LOS HABITANTES DE ZAPOPAN ASISTEN A EXPOSICIONES Y PROGRAMAS PÚBLICOS DE ARTE CONTEMPORÁNEO EN INSTALACIONES ACCESIBLES, SEGURAS Y FUNCIONALES REALIZADAS.
Presupuesto anual	\$13,250,145.28
Presupuesto ejercido	\$0.00



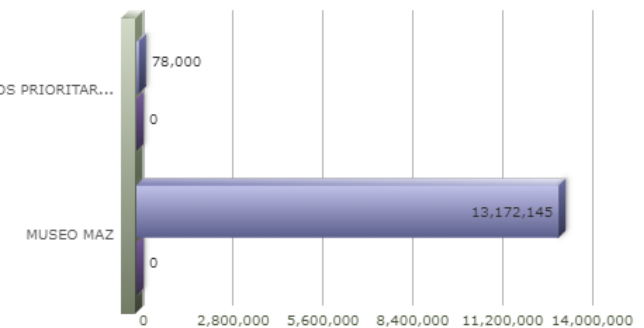
Título	Ene	Feb	Mar	Abr	May	Jun	Jul	Ago	Sep	Oct	Nov	Dic
% Avance metas	0.00	3.00	11.00	0.00	0.00	0.00	0.00	0.00	0.00	0.00	0.00	0.00
% Avance presupuestal	0.00	0.00	0.00	0.00	0.00	0.00	0.00	0.00	0.00	0.00	0.00	0.00

Areas Participantes	Inicial	Ejercido	Porc Avance
MUSEO MAZ	13,172,145	0	0.00 %
DIRECCION DE DERECHOS HUMANOS Y GRUPOS PRIORITARIOS	78,000	0	0.00 %



- DIRECCION DE DERECHOS HUMANOS Y GRUPOS PRIORITARIOS
- MUSEO MAZ

DIRECCION DE DERECHOS HUMANOS Y GRUPOS PRIORITAR...



Nivel	Resumen Narrativo	Nombre del indicador	Definición del indic.	Sentido	Medio de verif.	Tipo	Dimensión	U medida	Fórmula
PROPOSITO	LOS HABITANTES DE ZAPOPAN ASISTEN A EXPOSICIONES Y PROGRAMAS PÚBLICOS DE ARTE CONTEMPORÁNEO EN INSTALACIONES ACCESIBLES, SEGURAS Y FUNCIONALES REALIZADAS.	PORCENTAJE DE ASISTENTES PRESENCIALES Y/O VIRTUALES A LAS ACTIVIDADES PARALELAS A LAS EXPOSICIONES ORGANIZADAS POR EL MAZ.	EL SERVICIO PRESTADO POR EL MAZ Y PROGRAMAS PÚBLICOS DE ARTE CONTEMPORÁNEO EN INSTALACIONES ACCESIBLES, SEGURAS Y FUNCIONALES.	ASC	BASES DE DATOS Y DOCUMENTALES MUSEO DE ARTE ZAPOPAN.	Estratégico	Eficacia	Porcentaje	A/B*100
C-005	CURADURÍA DE ACUERDO A LAS LÍNEAS CURATORIALES DEL MUSEO REALIZADA.	PORCENTAJE DE EXPOSICIONES REALIZADAS.	LÍNEAS CURATORIALES DEL MUSEO DE EXPOSICIONES REALIZADAS.	ASC	PÁGINA WEB DEL MUSEO DE ARTE maz.zapopan.gob.mx; www.facebook.com/maz.museo/ y www.instagram.com/mazmuseo/	Gestión	Eficacia	Porcentaje	A/B*100

Actividad	Unidad de medida	Meta anual	Avance Año	Avance Mes	% Avance	\$Anual	\$Ejercido	%Ejercido	
	<b>EXPOSICIONES</b>	<b>37.00</b>	<b>11.00</b>	<b>8.00</b>	<b>29.73</b>	<b>0.00</b>	<b>0.00</b>	<b>0.00</b>	
A-910	EXPOSICIONES INTERNACIONALES COLECTIVAS REALIZADAS EN EL MAZ.	EXPOSICIONES	5.00	0.00	0.00	0.00	0.00	0.00	
A-928	INTERVENCIÓN EN ESPACIOS PÚBLICOS REALIZADOS POR EL MAZ.	INTERVENCIONES	5.00	1.00	0.00	20.00	0.00	0.00	
A-961	PROYECTOS IN SITU REALIZADOS EN EL MAZ.	PROYECTOS	7.00	2.00	0.00	28.57	0.00	0.00	
A-059	PROYECTOS DE ARTES VIVAS REALIZADOS.	PROYECTOS	20.00	8.00	8.00	40.00	0.00	0.00	
C-012	ACCIONES DE MANTENIMIENTO Y ACONDICIONAMIENTO GENERAL DE LAS INSTALACIONES REALIZADAS.	PORCENTAJE DE ACCIONES DE MANTENIMIENTO DE LAS INSTALACIONES REALIZADAS.	ACCIONES DE MANTENIMIENTO Y ACONDICIONAMIENTO GENERAL DE LAS INSTALACIONES REALIZADAS.	ASC	BITÁCORAS DE MANTENIMIENTO INTERNAS.	Gestión	Eficacia	Porcentaje	A/B*100

Actividad	Unidad de medida	Meta anual	Avance Año	Avance Mes	% Avance	\$Anual	\$Ejercido	%Ejercido	
	<b>ACCIONES</b>	<b>220.00</b>	<b>56.00</b>	<b>17.00</b>	<b>25.45</b>	<b>0.00</b>	<b>0.00</b>	<b>0.00</b>	
A-827	ACCIONES DE MANTENIMIENTO A LAS INSTALACIONES DEL MAZ.	MANTENIMIENTO	190.00	54.00	17.00	28.42	0.00	0.00	
A-828	ACONDICIONAMIENTO DE ESPACIOS DEL MAZ PARA EL MONTAJE DE EXPOSICIONES.	ACCIONES	30.00	2.00	0.00	6.67	0.00	0.00	
C-019	ACTIVIDADES PARALELAS A LAS EXPOSICIONES PARA LA EXPERIENCIA COMPLETA DEL VISITANTE REALIZADAS.	PORCENTAJE DE ACTIVIDADES PARALELAS REALIZADAS PRESENCIALES Y/O VIRTUALES.	ACTIVIDADES PARALELAS A LAS EXPOSICIONES PARA LA EXPERIENCIA COMPLETA DEL VISITANTE REALIZADAS.	ASC	maz.zapopan.gob.mx Y ESTADÍSTICAS DE PLATAFORMAS VIRTUALES.	Gestión	Eficacia	Porcentaje	A/B*100

Actividad	Unidad de medida	Meta anual	Avance Año	Avance Mes	% Avance	\$Anual	\$Ejercido	%Ejercido	
	<b>ACTIVIDADES</b>	<b>120.00</b>	<b>24.00</b>	<b>10.00</b>	<b>20.00</b>	<b>0.00</b>	<b>0.00</b>	<b>0.00</b>	
A-717	PRESENTACIÓN DE ACTIVIDADES ARTÍSTICO-CULTURALES PARALELAS A LAS EXPOSICIONES.	PRESENTACIONES	115.00	21.00	7.00	18.26	0.00	0.00	
A-719	EVENTOS EN FORO JUAN JOSÉ ARREOLA.	EVENTOS	5.00	3.00	3.00	60.00	0.00	0.00	
C-038	CAMPAÑA DE MEDIOS PARA DIFUNDIR EL MUSEO Y LAS EXPOSICIONES EFECTUADA.	PORCENTAJE DE IMPACTO DE CAMPAÑA DE COMUNICACIÓN SOCIAL POR INTERNET.	CAMPAÑAS PARA DIFUNDIR EL MUSEO Y LAS EXPOSICIONES EFECTUADAS.	ASC	PÁGINA WEB DEL MUSEO DE ARTE maz.zapopan.gob.mx; www.facebook.com/maz.museo/ y www.instagram.com/mazmuseo/	Gestión	Eficacia	Porcentaje	A/B*100

Actividad	Unidad de medida	Meta anual	Avance Año	Avance Mes	% Avance	\$Anual	\$Ejercido	%Ejercido
	<b>PUBLICACIONES</b>	<b>5,500.00</b>	<b>964.00</b>	<b>384.00</b>	<b>17.53</b>	<b>0.00</b>	<b>0.00</b>	<b>0.00</b>
A-856	CAMPAÑAS DE COMUNICACIÓN E INFORMACIÓN SOBRE LAS EXPOSICIONES Y ACTIVIDADES PARALELAS EN LA CUENTA DE FACEBOOK DEL MAZ.	PUBLICACIONES	2,400.00	351.00	172.00	14.63	0.00	0.00
A-857	CAMPAÑAS DE COMUNICACIÓN E INFORMACIÓN SOBRE LAS EXPOSICIONES Y ACTIVIDADES PARALELAS EN LA CUENTA DE INSTAGRAM DEL MAZ.	PUBLICACIONES	3,040.00	597.00	205.00	19.64	0.00	0.00
A-891	DIFUSIÓN DE ACTIVIDADES EN LA PÁGINA WEB WWW.MAZMUSEO.COM.	ACTUALIZACIONES	60.00	16.00	7.00	26.67	0.00	0.00

C-064	EXPOSICIONES ESTABLECIDAS EN EL PROGRAMA REALIZADAS.	PORCENTAJE DE VISITANTES A LAS EXPOSICIONES PRESENCIALES Y/O VIRTUALES.	EXPOSICIONES ESTABLECIDAS EN EL PROGRAMA REALIZADAS.	ASC	BASES DE DATOS Y ESTADISTICAS DE PLATAFORMAS VIRTUALES, DOCUMENTALES MUSEO DE ARTE ZAPOPAN.	Gestión	Eficacia	Porcentaje	A/B*100
	Actividad	Unidad de medida	Meta anual	Avance Año	Avance Mes	% Avance	\$Anual	\$Ejercido	%Ejercido
		<b>VISITANTES PRESENCIALES</b>	<b>439,000.00</b>	<b>128,151.00</b>	<b>44,208.00</b>	<b>29.19</b>	<b>13,250,145.28</b>	<b>0.00</b>	<b>0.00</b>
A-716	EXPOSICIONES DE OBRA DE ARTE.	EXPOSICIONES	37.00	11.00	8.00	29.73	13,250,145.28	0.00	0.00
A-996	VISITAS GUIADAS EN EL MUSEO DE ARTE ZAPOPAN.	VISITAS	5,500.00	2,747.00	1,418.00	49.95	0.00	0.00	0.00