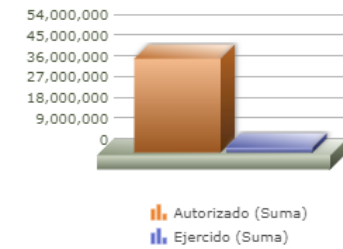
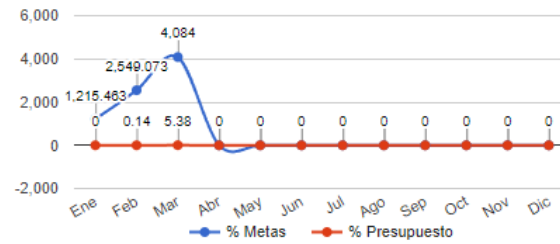
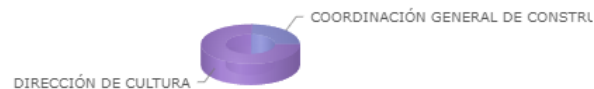


|                         |   |
|-------------------------|---|
| Programa presupuestario | 31-CULTURA PARA TODOS   |
| Eje                     | -   |
| Ods                     | -   |
| Ur                      | 13 - COORDINACIÓN GENERAL DE CONSTRUCCION DE LA COMUNIDAD   |
| Beneficiarios           |   |
| Miml Proposito          | SE AMPLÍA LA COBERTURA TERRITORIAL DE LOS SERVICIOS DE LA DIRECCIÓN FUERA DE LOS CENTROS DE ARTE Y CULTURA MUNICIPALES. |
| Presupuesto anual       | \$40,800,894.99   |
| Presupuesto ejercido    | \$2,194,550.96  |



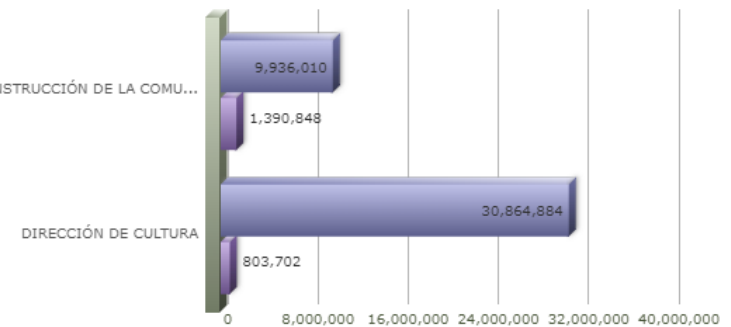
| Título                | Ene      | Feb      | Mar      | Abr  | May  | Jun  | Jul  | Ago  | Sep  | Oct  | Nov  | Dic  |
|-----------------------|----------|----------|----------|------|------|------|------|------|------|------|------|------|
| % Avance metas        | 1,215.46 | 2,549.07 | 4,084.00 | 0.00 | 0.00 | 0.00 | 0.00 | 0.00 | 0.00 | 0.00 | 0.00 | 0.00 |
| % Avance presupuestal | 0.00     | 0.14     | 5.38     | 0.00 | 0.00 | 0.00 | 0.00 | 0.00 | 0.00 | 0.00 | 0.00 | 0.00 |

| Areas Participantes                                  | Inicial    | Ejercido  | Porc Avance |
|--|------------|-----------|-------------|
| DIRECCIÓN DE CULTURA                                 | 30,864,884 | 803,702   | 2.60 %      |
| COORDINACIÓN GENERAL DE CONSTRUCCIÓN DE LA COMUNIDAD | 9,936,010  | 1,390,848 | 13.99 %     |



-  COORDINACIÓN GENERAL DE CONSTRUCCIÓN DE LA COMUNIDAD
-  DIRECCIÓN DE CULTURA

COORDINACIÓN GENERAL DE CONSTRUCCIÓN DE LA COMU...



| Nivel     | Resumen Narrativo   | Nombre del indicador  | Definición del indic.  | Sentido           | Medio de verif.  | Tipo            | Dimensión            | U medida            | Fórmula          |
|-----------|---|---|--|-------------------|--|-----------------|----------------------|---------------------|------------------|
| PROPOSITO | SE AMPLÍA LA COBERTURA TERRITORIAL DE LOS SERVICIOS DE LA DIRECCIÓN FUERA DE LOS CENTROS DE ARTE Y CULTURA MUNICIPALES. | CENTROS DE POBLACIÓN ATENDIDOS CON SERVICIOS ARTÍSTICO CULTURALES.                      | ACCESO DE LOS HABITANTES DEL MUNICIPIO A DIVERSOS SERVICIOS ARTÍSTICO CULTURALES.                                  | ASC               | BASES DE DATOS Y DOCUMENTALES DE LA DIRECCIÓN DE CULTURA ZAPOPAN.      | Estratégico     | Eficacia             | Porcentaje          | A/B*100          |
| C-018     | ACTIVIDADES DE LA UNIDAD DE PATRIMONIO CULTURAL   | PORCENTAJE DE BENEFICIARIOS DE LOS PROGRAMAS DE LA UNIDAD DE PATRIMONIO E INVESTIGACIÓN | CONTABILIZAR Y DETECTAR LA CANTIDAD DE BENEFICADOS POR LOS PROGRAMAS DE LA UNIDAD DE PATRIMONIO                    | ASC               | BASES DE DATOS Y DOCUMENTALES DE LA DIRECCIÓN DE CULTURA ZAPOPAN.      | Gestión         | Eficacia             | Porcentaje          | A/B*100          |
|           | <b>Actividad</b>  | <b>Unidad de medida</b>   | <b>Meta anual</b>  | <b>Avance Año</b> | <b>Avance Mes</b>  | <b>% Avance</b> | <b>\$Anual</b>       | <b>\$Ejercido</b>   | <b>%Ejercido</b> |
|           |   | <b>BENEFICADOS</b>  | <b>240,000.00</b>  | <b>49,783.00</b>  | <b>16,836.00</b>   | <b>20.74</b>    | <b>4,717,443.27</b>  | <b>0.00</b>         | <b>0.00</b>      |
| A-082     | EXPOSICIONES DE ARTES VISUALES.   | ASISTENTES  | 80,000.00  | 13,524.00         | 1,680.00   | 16.91           | 302,443.27           | 0.00                | 0.00             |
| A-084     | ACTIVIDADES DE ENCUENTRO Y DIFUSIÓN.  | ASISTENTES  | 12,000.00  | 1,240.00          | 880.00   | 10.33           | 4,415,000.00         | 0.00                | 0.00             |
| A-085     | ACTIVIDADES DE LECTURA Y LITERATURA.  | ASISTENTES  | 150,000.00   | 34,989.00         | 14,246.00  | 23.33           | 0.00                 | 0.00                | 0.00             |
| C-023     | PROGRAMAS DE LA UNIDAD DE ACCESO UNIVERSAL A LA CULTURA CONSOLIDADOS.   | PORCENTAJE DE BENEFICIARIOS DE LOS PROGRAMAS DE LA UNIDAD ACCESO UNIVERSAL A LA CULTURA | CONTABILIZAR Y DETECTAR LA CANTIDAD DE BENEFICADOS POR LOS PROGRAMAS DE LA UNIDAD DE ACCESO UNIVERSAL A LA CULTURA | ASC               | BASES DE DATOS Y DOCUMENTALES DE LA DIRECCIÓN DE CULTURA ZAPOPAN.      | Gestión         | Eficacia             | Porcentaje          | A/B*100          |
|           | <b>Actividad</b>  | <b>Unidad de medida</b>   | <b>Meta anual</b>  | <b>Avance Año</b> | <b>Avance Mes</b>  | <b>% Avance</b> | <b>\$Anual</b>       | <b>\$Ejercido</b>   | <b>%Ejercido</b> |
|           |   | <b>BENEFICIARIOS</b>  | <b>390,000.00</b>  | <b>34,891.00</b>  | <b>24,277.00</b>   | <b>8.95</b>     | <b>16,868,652.80</b> | <b>767,156.00</b>   | <b>4.54</b>      |
| A-830     | PRESENTACIONES DE LAS SEIS COMPAÑÍAS ARTÍSTICAS DE ZAPOPAN.   | ASISTENTES  | 40,000.00  | 13,704.00         | 4,244.00   | 34.26           | 16,868,652.80        | 767,156.00          | 4.54             |
| A-977     | COLABORACIÓN CON ORGANISMOS PÚBLICOS O PRIVADOS, Y EN TRANSVERSALIDAD AL INTERIOR DEL MUNICIPIO                         | ACTIVIDADES   | 1,500.00   | 69.00             | 25.00  | 4.60            | 0.00                 | 0.00                | 0.00             |
| C-087     | FORMACIÓN CULTURAL  | PORCENTAJE DE BENEFICIARIOS DE LAS ACTIVIDADES DE FORMACIÓN ARTISTICA                   | ACCESO DE LOS HABITANTES A LAS ACTIVIDADES DE FORMACIÓN ARTISTICA  | ASC               | BASES DE DATOS Y DOCUMENTALES DE LA DIRECCIÓN DE CULTURA ZAPOPAN.      | Gestión         | Eficiencia           | Porcentaje          | A/B*100          |
|           | <b>Actividad</b>  | <b>Unidad de medida</b>   | <b>Meta anual</b>  | <b>Avance Año</b> | <b>Avance Mes</b>  | <b>% Avance</b> | <b>\$Anual</b>       | <b>\$Ejercido</b>   | <b>%Ejercido</b> |
|           |   | <b>ASISTENTES</b>   | <b>150,000.00</b>  | <b>19,081.00</b>  | <b>6,972.00</b>  | <b>12.72</b>    | <b>9,278,788.00</b>  | <b>36,546.96</b>    | <b>0.39</b>      |
| A-826     | ACTIVIDADES DE FOMENTO DE LA CULTURA Y LAS ARTES.   | ASISTENTES  | 100,000.00   | 7,906.00          | 3,902.00   | 7.91            | 4,674,960.00         | 0.00                | 0.00             |
| A-832     | BRIGADAS CULTURALES CON ACTIVIDADES LÚDICAS Y ARTÍSTICAS EN ESPACIOS PÚBLICOS, INSTITUCIONES Y DEPENDENCIAS DE ZAPOPAN  | NUMERO  | 50,000.00  | 5,343.00          | 2,410.00   | 10.69           | 0.00                 | 0.00                | 0.00             |
| A-896     | EDUCACIÓN ARTÍSTICA FORMAL.   | ALUMNOS   | 4,000.00   | 1,400.00          | 468.00   | 35.00           | 4,603,828.00         | 36,546.96           | 0.79             |
| A-912     | OFERTA CONSTANTE DE CURSOS Y TALLERES EN LOS CENTROS CULTURALES.  | ALUMNOS   | 4,000.00   | 2,465.00          | 92.00  | 61.63           | 0.00                 | 0.00                | 0.00             |
| C-120     | ACTIVIDADES ESTRATEGICAS DE LA COORDINACIÓN DE CONSTRUCCIÓN DE COMUNIDAD.   | PORCENTAJE DE DEPENDENCIAS PARTICIPANTES  | ROMERÍA ZAPOPAN ORGANIZADA Y REALIZADA.  | ASC               | BASE DE DATOS DE ESTRUCTURA ORGANIZACIONAL, DOCUMENTALES DEL OPERATIVO | Gestión         | Eficacia             | Porcentaje          | A/B*100          |
|           | <b>Actividad</b>  | <b>Unidad de medida</b>   | <b>Meta anual</b>  | <b>Avance Año</b> | <b>Avance Mes</b>  | <b>% Avance</b> | <b>\$Anual</b>       | <b>\$Ejercido</b>   | <b>%Ejercido</b> |
|           |   | <b>DEPENDENCIAS</b>   | <b>17.00</b>   | <b>0.00</b>       | <b>0.00</b>  | <b>0.00</b>     | <b>9,936,010.92</b>  | <b>1,390,848.00</b> | <b>13.99</b>     |
| A-086     | OPERATIVO COORDINACIÓN.   | ACTIVIDADES   | 5.00   | 0.00              | 0.00   | 0.00            | 5,327,010.92         | 1,390,848.00        | 26.10            |
| A-940     | OPERATIVO ROMERIA.  | ISLAS DE ATENCIÓN   | 18.00  | 0.00              | 0.00   | 0.00            | 4,609,000.00         | 0.00                | 0.00             |