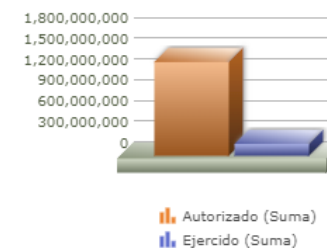
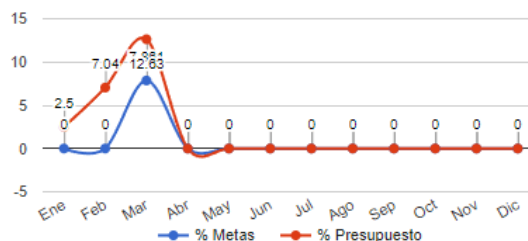


Programa presupuestario	36-FONDO DE APORTACIONES PARA EL FORTALECIMIENTO MUNICIPAL
Eje	-
Ods	-
Ur	06 - TESORERÍA
Beneficiarios	
Mmi Proposito	EL MUNICIPIO DE ZAPOPAN RECIBE LA TRANSFERENCIA DE RECURSOS FEDERALES PARA FORTALECER E SUS FINANZAS PÚBLICAS MUNICIPALES.
Presupuesto anual	\$1,356,663,292.69
Presupuesto ejercido	\$171,393,634.82

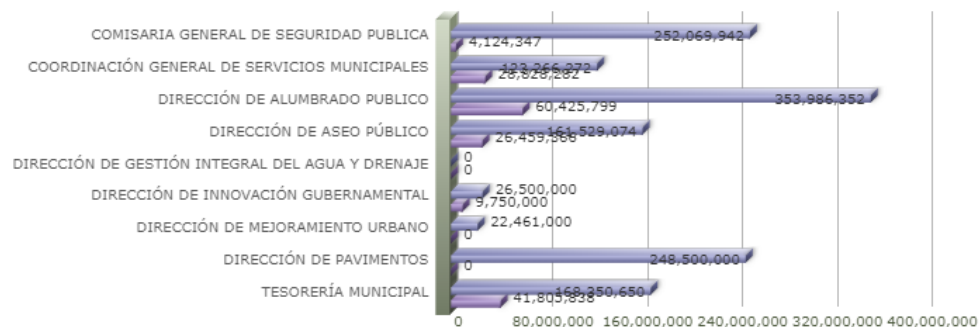


Titulo	Ene	Feb	Mar	Abr	May	Jun	Jul	Ago	Sep	Oct	Nov	Dic
% Avance metas	0.00	0.00	7.88	0.00	0.00	0.00	0.00	0.00	0.00	0.00	0.00	0.00
% Avance presupuestal	2.50	7.04	12.63	0.00	0.00	0.00	0.00	0.00	0.00	0.00	0.00	0.00

Areas Participantes	Inicial	Ejercido	Porc Avance
DIRECCIÓN DE MEJORAMIENTO URBANO	22,461,000	0	0.00 %
DIRECCIÓN DE INNOVACIÓN GUBERNAMENTAL	26,500,000	9,750,000	36.79 %
DIRECCIÓN DE ASEO PÚBLICO	161,529,074	26,459,368	16.38 %
DIRECCIÓN DE GESTIÓN INTEGRAL DEL AGUA Y DRENAJE	0	0	0.00 %
DIRECCIÓN DE PAVIMENTOS	248,500,000	0	0.00 %
COORDINACIÓN GENERAL DE SERVICIOS MUNICIPALES	123,266,272	28,828,282	23.38 %
DIRECCIÓN DE ALUMBRADO PUBLICO	353,986,352	60,425,799	17.07 %



- COMISARIA GENERAL DE SEGURIDAD PUBLICA
- COORDINACIÓN GENERAL DE SERVICIOS MUNICIPALES
- DIRECCIÓN DE ALUMBRADO PUBLICO
- DIRECCIÓN DE ASEO PÚBLICO
- DIRECCIÓN DE GESTIÓN INTEGRAL DEL AGUA Y DRENAJE
- DIRECCIÓN DE INNOVACIÓN GUBERNAMENTAL
- DIRECCIÓN DE MEJORAMIENTO URBANO



Nivel	Resumen Narrativo	Nombre del indicador	Definición del indic.	Sentido	Medio de verif.	Tipo	Dimensión	U medida	Fórmula
PROPOSITO	EL MUNICIPIO DE ZAPOPAN RECIBE LA TRANSFERENCIA DE RECURSOS FEDERALES PARA FORTALECER E SUS FINANZAS PÚBLICAS MUNICIPALES.	PORCENTAJE DE DEPENDENCIA FINANCIERA MUNICIPAL.	SE MIDE LA DEPENDENCIA DEL MUNICIPIO DE LOS RECURSOS TRANFERIDOS POR EL FORTAMUN.	ASC	CUENTA PÚBLICA MUNICIPAL; https://www.zapopan.gob.mx/transparencia/rendicion-de-cuentas/cuentas-publicas/	Estratégico	Eficacia	Porcentaje	A/B*100
C-082	MODERNIZACIÓN Y MANTENIMIENTO DE SISTEMAS IMPLEMENTADOS	PORCENTAJE DE RECURSOS EJERCIDOS EN LA MODERNIZACIÓN Y MANTENIMIENTO DE SISTEMAS IMPLEMENTADOS	SE MIDE EL PORCENTAJE DE RECURSOS EJERCIDOS EN LA MODERNIZACIÓN Y MANTENIMIENTO DE SISTEMAS IMPLEMENTADOS	ASC	REPORTERIA E INFORMES PUBLICADOS EN EL PORTAL WEB DEL MUNICIPIO DE ZAPOPAN; https://www.zapopan.gob.mx/transparencia/info-rmes-planes-y-programas/ramo-33/ . DIRECCIÓN DE PRESUPUESTO Y EGRESOS.	Gestión	Economía	Porcentaje	A/B*100

Actividad	Unidad de medida	Meta anual	Avance Año	Avance Mes	% Avance	\$Anual	\$Ejercido	%Ejercido	
	PESOS MXN	26,500,000.00	9,750,000.00	9,750,000.00	36.79	26,500,000.00	9,750,000.00	36.79	
A-011	MANTENIMIENTO DE REDES E INFRAESTRUCTURA DIGITAL	PESOS MXN	26,500,000.00	9,750,000.00	36.79	26,500,000.00	9,750,000.00	36.79	
A-028	MODERNIZACIÓN DE EQUIPOS ADMINISTRATIVOS Y DE SERVICIOS	PESOS MXN	0.00	0.00	0.00	0.00	0.00	0.00	
C-119	CUMPLIMIENTO DE PAGO DE LAS OBLIGACIONES FINANCIERAS REALIZADO.	PORCENTAJE DE PAGO ANUAL DE LAS OBLIGACIONES FINANCIERAS REALIZADO.	SE MIDE EL AVANCE PORCENTUAL DEL CUMPLIMIENTO DE LAS OBLIGACIONES DE PAGO (AGUA, LUZ, DEUDA Y ARRENDAMIENTOS).	ASC	REPORTERIA E INFORMES PUBLICADOS EN EL PORTAL WEB DEL MUNICIPIO DE ZAPOPAN; https://www.zapopan.gob.mx/transparencia/info-rmes-planes-y-programas/ramo-33/ . DIRECCIÓN DE PRESUPUESTO Y EGRESOS.	Gestión	Economía	Porcentaje	A/B*100

Actividad	Unidad de medida	Meta anual	Avance Año	Avance Mes	% Avance	\$Anual	\$Ejercido	%Ejercido	
	PESOS MXN	521,168,520.72	131,059,921.27	131,059,921.27	25.15	511,628,276.35	131,059,921.27	25.61	
A-490	PAGO DE SERVICIOS DE ENERGÍA ELÉCTRICA.	PESOS MXN	223,090,597.28	60,425,799.56	27.09	220,011,352.91	60,425,799.56	27.46	
A-491	PAGO DE ARRENDAMIENTOS.	PESOS MXN	129,727,272.51	28,828,282.78	22.22	123,266,272.51	28,828,282.78	23.38	
A-492	PAGO DE SERVICIOS DE LA DEUDA.	PESOS MXN	168,350,650.93	41,805,838.93	24.83	168,350,650.93	41,805,838.93	24.83	
A-			0.00	0.00	0.00	0.00	0.00	0.00	
C-135	INFRAESTRUCTURA Y MANTENIMIENTO EJECUTADO.	PORCENTAJE DE INFRAESTRUCTURA Y MANTENIMIENTO EJECUTADO.	SE MIDE EL PORCENTAJE DE RECURSOS EJERCIDOS PARA LA EJECUCIÓN Y MANTENIMIENTO DE LA INFRAESTRUCTURA.	ASC	REPORTERIA E INFORMES PUBLICADOS EN EL PORTAL WEB DEL MUNICIPIO DE ZAPOPAN; https://www.zapopan.gob.mx/transparencia/info-rmes-planes-y-programas/ramo-33/ . DIRECCIÓN DE PRESUPUESTO Y EGRESOS.	Gestión	Economía	Porcentaje	A/B*100

Actividad	Unidad de medida	Meta anual	Avance Año	Avance Mes	% Avance	\$Anual	\$Ejercido	%Ejercido	
	PESOS MXN	619,029,074.28	26,459,366.42	26,459,366.42	4.27	566,465,074.28	26,459,366.42	4.67	
A-128	PRESTACIÓN Y MANTENIMIENTO DE SERVICIOS PÚBLICOS	PESOS MXN	161,529,074.28	26,459,366.42	16.38	161,529,074.28	26,459,366.42	16.38	
A-493	EJECUCIÓN DE INFRAESTRUCTURA.	PESOS MXN	209,000,000.00	0.00	0.00	133,975,000.00	0.00	0.00	
A-494	MANTENIMIENTO, REHABILITACIÓN, Y/O AMPLIACIÓN DE INFRAESTRUCTURA.	PESOS MXN	248,500,000.00	0.00	0.00	270,961,000.00	0.00	0.00	
A-			0.00	0.00	0.00	0.00	0.00	0.00	
C-138	GESTIONES DIRECTAMENTE VINCULADAS CON LA SEGURIDAD PÚBLICA ATENDIDAS.	PORCENTAJE DE RECURSOS EJERCIDOS DEL FORTAMUN EN RUBROS PARA LAS GESTIONES DIRECTAMENTE VINCULADAS CON LA SEGURIDAD PÚBLICA.	SE MIDE EL PORCENTAJE DE RECURSOS EJERCIDOS PARA LA ATENCIÓN DE LAS NECESIDADES DIRECTAMENTE VINCULADAS CON LA SEGURIDAD PÚBLICA.	ASC	REPORTERIA E INFORMES PUBLICADOS EN EL PORTAL WEB DEL MUNICIPIO DE ZAPOPAN; https://www.zapopan.gob.mx/transparencia/info-rmes-planes-y-programas/ramo-33/ . DIRECCIÓN DE PRESUPUESTO Y EGRESOS.	Gestión	Economía	Porcentaje	A/B*100

Actividad	Unidad de medida	Meta anual	Avance Año	Avance Mes	% Avance	\$Anual	\$Ejercido	%Ejercido
-----------	------------------	------------	------------	------------	----------	---------	------------	-----------

