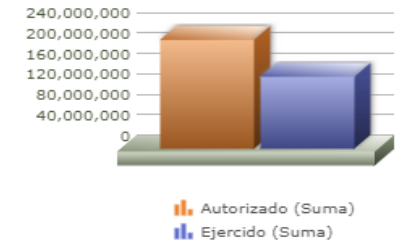
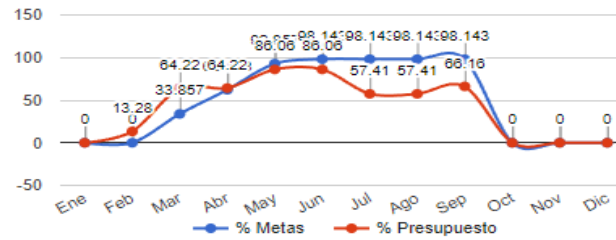


Programa presupuestario	24-ZAPOPAN PRESENTE
Eje	-
Ods	-
Ur	10 - COORDINACIÓN GENERAL DE DESARROLLO ECONÓMICO Y COMBATE A LA DESIGUALDAD
Beneficiarios	
Mml Propósito	LOS ESTUDIANTES DE NIVEL BÁSICO DEL MUNICIPIO DE ZAPOPAN RECIBEN APOYOS MATERIALES PARA CONCLUIR SUS ESTUDIOS.
Presupuesto anual	\$213,236,803.37
Presupuesto ejercido	\$141,074,393.75

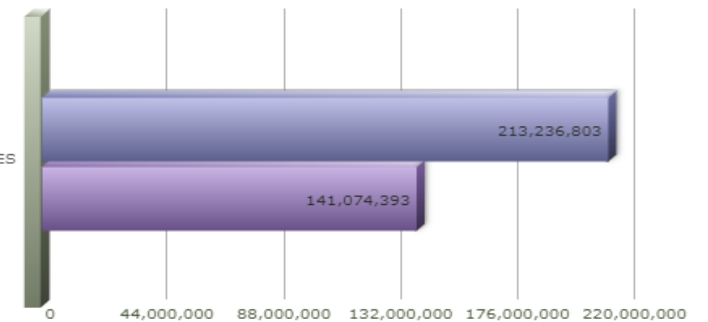


Título	Ene	Feb	Mar	Abr	May	Jun	Jul	Ago	Sep	Oct	Nov	Dic
% Avance metas	0.00	0.00	33.86	62.14	92.86	98.14	98.14	98.14	98.14	0.00	0.00	0.00
% Avance presupuestal	0.00	13.28	64.22	64.22	88.06	88.06	57.41	57.41	66.16	0.00	0.00	0.00

Areas Participantes	Inicial	Ejercido	Porc Avance
DIRECCIÓN DE PROGRAMAS SOCIALES MUNICIPALES	213,236,803	141,074,393	66.15 %



DIRECCIÓN DE PROGRAMAS SOCIALES MUNICIPALES





MATRIZ DE INDICADORES - PBR
24 - ZAPOPAN PRESENTE

Nivel	Resumen Narrativo	Nombre del indicador	Definición del indic.	Sentido	Medio de verif.	Tipo	Dimensión	U medida	Fórmula
PROPOSITO	LOS ESTUDIANTES DE NIVEL BÁSICO DEL MUNICIPIO DE ZAPOPAN RECIBEN APOYOS MATERIALES PARA CONCLUIR SUS ESTUDIOS.	COSTO POR BENEFICIARIO.	PROMEDIO MONETARIO QUE RECIBEN LOS BENEFICIARIOS CON MOTIVO DE CONCLUIR SUS ESTUDIOS.	ASC	ARCHIVO DOCUMENTAL Y DIGITAL DEL PROGRAMA ZAPOPAN PRESENTE.	Estratégico	Economía	Porcentaje	A/B*100
C-036	KITS ESCOLARES ENTREGADOS.	PORCENTAJE DE KITS ESCOLARES ENTREGADOS.	AVANCE DE LOS KITS ESCOLARES ENTREGADOS A LOS BENEFICIARIOS DEL PROGRAMA.	ASC	ARCHIVO DOCUMENTAL Y DIGITAL DEL PROGRAMA ZAPOPAN PRESENTE.	Gestión	Eficacia	Porcentaje	A/B*100

	Actividad	Unidad de medida	Meta anual	Avance Año	Avance Mes	% Avance	\$Anual	\$Ejercido	%Ejercido
		KITS	170,000.00	123,210.00	3,342.00	72.48	0.00	0.00	0.00
A-836	ENTREGA DE APOYO A ALUMNOS CON PAQUETE ESCOLAR: MOCHILA Y ÚTILES ESCOLARES.	PAQUETES	170,000.00	123,210.00	3,342.00	72.48	0.00	0.00	0.00
A-837	ENTREGA DE APOYO A ALUMNOS CON UNIFORME (PANTS, PLAYERA TIPO POLO Y CALZADO).	UNIFORMES	170,000.00	119,868.00	0.00	70.51	0.00	0.00	0.00

C-137	PLANTELES DE EDUCACIÓN BÁSICA ATENDIDOS A TRAVÉS DEL PROGRAMA ZAPOPAN PRESENTE.	PORCENTAJE DE ESCUELAS EN LAS QUE SE ENTREGÓ EL APOYO DEL PROGRAMA ZAPOPAN PRESENTE.	NÚMERO DE ESCUELAS EN LAS QUE SE ENTREGÓ EL APOYO A LOS BENEFICIARIOS DEL PROGRAMA.	ASC	ARCHIVO DOCUMENTAL Y DIGITAL DEL PROGRAMA ZAPOPAN PRESENTE.	Gestión	Eficacia	Porcentaje	A/B*100
-------	---	--	---	-----	---	---------	----------	------------	---------

	Actividad	Unidad de medida	Meta anual	Avance Año	Avance Mes	% Avance	\$Anual	\$Ejercido	%Ejercido
		ESCUELAS	700.00	760.00	73.00	108.57	213,236,803.37	141,074,393.75	66.15
A-834	ESCUELAS ENTREGADAS CON ALUMNOS DE PRIMER GRADO Y DE NUEVO INGRESO (ETAPA 2).	ESCUELAS	700.00	73.00	73.00	10.43	0.00	0.00	0.00
A-838	ESCUELAS ENTREGADAS CON ALUMNOS QUE CAMBIAN DE GRADO (ETAPA 1).	ESCUELAS	700.00	687.00	0.00	98.14	213,236,803.37	141,074,393.75	66.15