Programa: 23 EMPRENDEDORES.

PRESUPUESTO BASADO EN RESULTADOS(PBR)-SEGUIMIENTO A Junio 2025

H.AYUNTAMIENTO CONSTITUCIONAL DE ZAPOPAN

Programa presupuestario	23-EMPRENDEDORES.
Eje	-
Ods	-
Ur	10 - COORDINACIÓN GENERAL DE DESARROLLO ECONÓMICO Y COMBATE A LA DESIGUALDAD
Beneficiarios	
Mml Proposito	UNIDADES ECONÓMICAS DEL MUNICIPIO DE ZAPOPAN SE DESARROLLAN POR MEDIO DE APOYOS Y ESTÍMULOS ECONÓMICOS OTORGADOS.
Presupuesto anual	$135,261,992.84
Presupuesto ejercido	$106,841,742.40

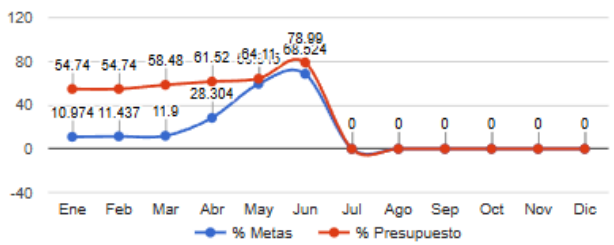

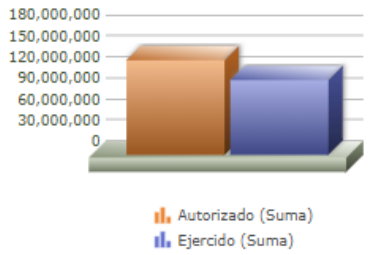

Titulo	Ene	Feb	Mar	Abr	May	Jun	Jul	Ago	Sep	Oct	Nov	Dic
% Avance metas	10.97	11.44	11.90	28.30	59.34	68.52	0.00	0.00	0.00	0.00	0.00	0.00
% Avance presupuestal	54.74	54.74	58.48	61.52	64.11	78.99	0.00	0.00	0.00	0.00	0.00	0.00

Areas Participantes	Inicial	Ejercido	Porc Avance
DIRECCIÓN DE EMPRENDIMIENTO	10,000,000	10,000,000	100.00 %
DIRECCIÓN DE PROMOCIÓN ECONÓMICA	80,194,403	79,559,403	99.20 %
DIRECCIÓN DE DESARROLLO AGROPECUARIO	42,592,589	14,855,442	34.87 %
DIRECCIÓN DE INDUSTRIAS CREATIVAS	2,000,000	2,000,000	100.00 %
DIRECCIÓN DE PADRÓN Y LICENCIAS	475,000	426,897	89.87 %

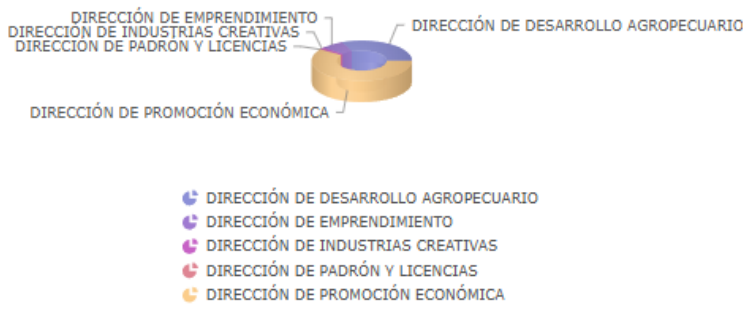

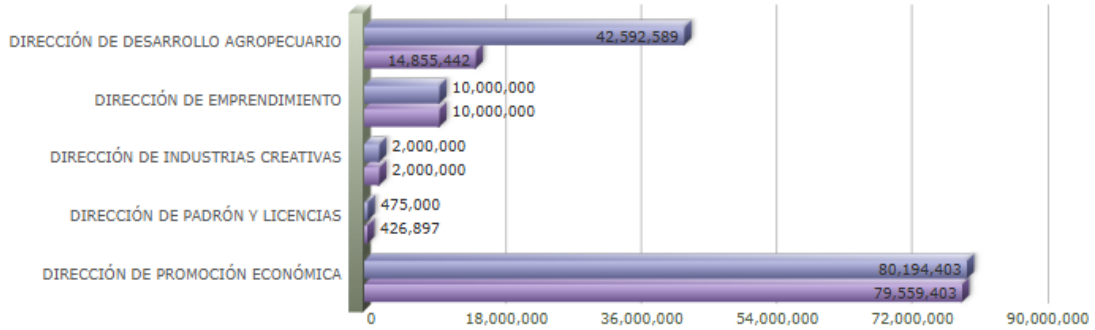

Las cifras presupuestales incluyen una distribución aproximada de servicios personales conforme al esfuerzo estimado para cada Programa Presupuestario a valores del Presupuesto Aprobado
La cifras presupuestales incluyen unicamente asignaciones programables de gasto quedando fuera: deuda pública, provisiones salariales, equipamiento institucional, gasto adminstrativo y Subsidio a OPD's
Los porcentajes de avance, tanto financiero como en metas, se actualizan cada perdiodo, por lo que pueden variar con respecto a los informes emitidos en periodos anteriores

MATRIZ DE INDICADORES - PBR

23 - EMPRENDEDORES.

Nivel	Resumen Narrativo	Nombre del indicador	Definición del indic.	Sentido	Medio de verif.	Tipo	Dimensión	U medida	Fórmula
PROPOSITO	UNIDADES ECONÓMICAS DEL MUNICIPIO DE ZAPOPAN SE DESARROLLAN POR MEDIO DE APOYOS Y ESTÍMULOS ECONÓMICOS OTORGADOS.	PORCENTAJE DE APOYOS Y ESTÍMULOS ECONÓMICOS OTORGADOS.	DESARROLLO DE UNIDADES ECONÓMICAS DE ZAPOPAN POR MEDIO DE APOYOS Y ESTÍMULOS ECONÓMICOS OTORGADOS.	ASC	ARCHIVO DOCUMENTAL Y DIGITAL DE LA DIRECCIÓN DE PROMOCIÓN ECONÓMICA.	Estratégico	Eficacia	Porcentaje	A/B*100
C-029	APOYOS AL SECTOR PRIMARIO ENTREGADOS.	PORCENTAJE DE BENEFICIADOS CON APOYOS ENTREGADOS AL SECTOR PRIMARIO.	ENTREGAR APOYOS EN BENEFICIO DEL SECTOR PRIMARIO.	ASC	ARCHIVO DOCUMENTAL Y DIGITAL DE LA DIRECCIÓN DE DESARROLLO AGROPECUARIO.	Gestión	Eficacia	Porcentaje	A/B*100

	Actividad	Unidad de medida	Meta anual	Avance Año	Avance Mes	% Avance	$Anual	$Ejercido	%Ejercido
		BENEFICIADOS	**2,000.00**	**0.00**	**0.00**	**0.00**	**42,592,589.84**	**14,855,442.00**	**34.87**
A-096	APLICACIÓN DE MICROORGANISMOS PARA EL CONTROL BIOLÓGICO Y/O FUMIGACIÓN DE MONOCULTIVOS CON DRONES AGRÍCOLAS.	HECTÁREAS	12,000.00	3,926.00	3,926.00	32.72	0.00	0.00	0.00
A-561	PROMOCIÓN DE LAS ALTERNATIVAS DE COMERCIALIZACIÓN AGRÍCOLA.	ASESORÍAS	4.00	0.00	0.00	0.00	60,000.00	0.00	0.00
A-562	CONSTRUCCIÓN Y REHABILITACIÓN DE OLLAS DE CAPTACIÓN DE AGUA DE LLUVIA.	OLLAS	40.00	40.00	24.00	100.00	0.00	0.00	0.00
A-563	FOROS PARA EL FORTALECIMIENTO DE LA PRODUCTIVIDAD RURAL.	FOROS	2.00	1.00	0.00	50.00	0.00	0.00	0.00
A-564	APOYO A LA PRODUCTIVIDAD RURAL.	APOYOS	1,700.00	747.00	747.00	43.94	41,248,866.84	14,798,544.00	35.87
A-565	IDENTIFICACIÓN MEDIANTE EL ARETEO PARA EL REGISTRO INDIVIDUAL DE GANADO.	REGISTROS	1,400.00	137.00	0.00	9.79	0.00	0.00	0.00
A-566	REHABILITACIÓN DE CAMINOS SACACOSECHAS Y VECINALES.	METROS	1,500,000.00	680,000.00	50,000.00	45.33	1,183,723.00	56,898.00	4.80
A-568	PRUEBAS PARA LA DETECCIÓN DE ENFERMEDADES EN GANADO (TUBERCULOSIS Y BRUCELOSIS).	PRUEBAS	50.00	0.00	0.00	0.00	100,000.00	0.00	0.00
A-575	DIAGNÓSTICO AGROPECUARIO Y FORESTAL DE ZAPOPAN.	DIAGNÓSTICOS	1.00	0.00	0.00	0.00	0.00	0.00	0.00
A-580	PARTICIPACIÓN EN FERIAS AGROPECUARIAS.	PARTICIPACIONES	2.00	1.00	0.00	50.00	0.00	0.00	0.00
A-840	ASESORÍA TÉCNICA A PRODUCTORES AGROPECUARIOS Y FORESTALES.	ASESORÍAS	10.00	0.00	0.00	0.00	0.00	0.00	0.00
A-924	INCENTIVOS FISCALES (DESCUENTO PREDIAL PARA PRODUCTORES AGROPECUARIOS).	TRÁMITES	700.00	807.00	187.00	115.29	0.00	0.00	0.00
C-043	CAPACITACIONES A PERSONAS EN TEMAS DEL SECTOR EMPRESARIAL Y TECNOLOGÍA REALIZADAS.	PORCENTAJE DE PERSONAS CAPACITADAS.	PERSONAS CON CAPACITACIONES EN EL SECTOR EMPRESARIAL Y TECNOLÓGICO.	ASC	ARCHIVO DOCUMENTAL Y DIGITAL DE LA DIRECCIÓN DE EMPRENDIMIENTO.	Gestión	Eficacia	Porcentaje	A/B*100

	Actividad	Unidad de medida	Meta anual	Avance Año	Avance Mes	% Avance	$Anual	$Ejercido	%Ejercido
		PERSONAS	**615.00**	**0.00**	**0.00**	**0.00**	**10,000,000.00**	**10,000,000.00**	**100.00**
A-153	PROYECTOS CUENTA CON ZAPOPAN.	PROYECTOS	30.00	30.00	0.00	100.00	0.00	0.00	0.00
A-586	CAPACITACIÓN Y ACCESO A LA TECNOLOGÍA PARA FOMENTAR EL EMPRENDIMIENTO EN NIÑAS Y NIÑOS DE ZAPOPAN.	CAPACITACIONES	24.00	12.00	0.00	50.00	0.00	0.00	0.00
A-589	PROGRAMA DESARROLLO DE TALENTO.	EGRESADOS	12.00	0.00	0.00	0.00	0.00	0.00	0.00
A-930	LABORATORIO DE INNOVACIÓN.	PERSONAS	150.00	60.00	15.00	40.00	0.00	0.00	0.00
A-942	PROYECTOS EN HECHO ZAPOPAN.	PROYECTOS	110.00	110.00	110.00	100.00	0.00	0.00	0.00
A-943	PERSONAS ATENDIDAS EN RETO KIDS.	NIÑAS	240.00	120.00	0.00	50.00	0.00	0.00	0.00
A-944	PROYECTOS EN RETO ZAPOPAN.	PROYECTOS	60.00	30.00	30.00	50.00	10,000,000.00	10,000,000.00	100.00
A-945	MUJERES ATENDIDAS EN EL PROGRAMA RAÍZ EMPRENDEDORA.	MUJERES	25.00	25.00	0.00	100.00	0.00	0.00	0.00
C-044	ACCIONES QUE INCORPOREN, IMPULSEN, FOMENTEN, CONSOLIDEN LA PARTICIPACIÓN, FORMACIÓN ESPECIALIZADA Y ESTÍMULOS DEL SECTOR CREATIVO REALIZADAS.	NÚMERO DE PERSONAS DEL SECTOR CREATIVO QUE CONCLUYERON UNA ACTIVIDAD DE FORMACIÓN EN ÁREAS RELACIONADAS CON EL SECTOR CREATIVO BENEFICIADAS.	OFRECER A LAS PERSONAS HERRAMIENTAS Y/O HABILIDADES PARA EL DESARROLLO DE PROYECTOS A TRAVÉS DE BRINDAR FORMACIÓN, CAPACITACIÓN, TALLERES, MENTORÍAS Y CLASES MAESTRAS. (ECONOMÍA NARANJA)	ASC	ARCHIVO DOCUMENTAL Y DIGITAL DE LA DIRECCION DE INDUSTRIAS CREATIVAS	Gestión	Eficacia	Porcentaje	A/B*100

Actividad

Unidad de medida

Meta anual

Avance Año

Avance Mes

% Avance

$Ejercido

%Ejercido

		PERSONAS	**2,766.00**	**410.00**	**115.00**	**14.82**	**2,000,000.00**	**2,000,000.00**	**100.00**
A-097	FORMACIÓN ESPECIALIZADA EN VIDEOJUEGOS Y/O CREACIÓN DIGITAL (INCUBARTE, INGENIA, CAZ, CONTENIDOS DIGITALES).	PERSONAS	1,040.00	303.00	82.00	29.13	2,000,000.00	2,000,000.00	100.00
A-098	PARTICIPACIÓN EN ACTIVIDADES CREATIVAS (INGENIA, CAZ).	PERSONAS	700.00	3,864.00	583.00	552.00	0.00	0.00	0.00
A-099	ESTÍMULOS PARA EL DESARROLLO DE PROYECTOS CREATIVOS (INGENIA, CAZ, CONTENIDOS DIGITALES, AUDIOVISUALES).	PERSONAS	326.00	2,632.00	381.00	807.36	0.00	0.00	0.00
A-100	ACCESO A ESPACIOS DE CREACIÓN Y DESARROLLO.	PERSONAS	700.00	1,586.00	703.00	226.57	0.00	0.00	0.00
C-049	COMERCIOS TRABAJANDO REGLAMENTADOS.	PORCENTAJE DE LICENCIAS Y PERMISOS EMITIDOS PARA COMERCIOS.	OTORGAR LICENCIAS Y PERMISOS A COMERCIOS QUE TRABAJEN BAJO LOS LINEAMIENTOS ESTABLECIDOS.	ASC	ARCHIVO DOCUMENTAL Y DIGITAL DE LA DIRECCIÓN DE PADRÓN Y LICENCIAS.	Gestión	Eficacia	Porcentaje	A/B*100
	Actividad	Unidad de medida	Meta anual	Avance Año	Avance Mes	% Avance	$Anual	$Ejercido	%Ejercido
		LICENCIAS	**10,000.00**	**5,387.00**	**876.00**	**53.87**	**475,000.00**	**426,897.40**	**89.87**
A-545	LICENCIAS DE COMERCIO TIPO A, B, C, D.	LICENCIAS	3,350.00	1,635.00	260.00	48.81	47,695.00	0.00	0.00
A-547	TRAMITES DE GESTIÓN.	TRÁMITES	1,150.00	650.00	73.00	56.52	0.00	0.00	0.00
A-553	BAJA POR TITULAR Y BAJA POR PRESIDENCIA PARA TODO TIPO DE LICENCIA.	BAJAS	3,000.00	1,353.00	162.00	45.10	0.00	0.00	0.00
A-554	PERMISOS OTORGADOS.	PERMISOS	8,100.00	3,752.00	616.00	46.32	427,305.00	426,897.40	99.90
C-066	GESTIONES EN RELACIONES LOCALES E INTERNACIONALES EXITOSAMENTE REALIZADAS.	PORCENTAJE DE GESTIONES REALIZADAS DE MANERA EXITOSA EN RELACIONES LOCALES E INTERNACIONALES.	OBTENER EL ÉXITO EN LAS GESTIONES LOCALES E INTERNACIONALES REALIZADAS.	ASC	ARCHIVO DOCUMENTAL Y DIGITAL DE LA DIRECCIÓN DE VINCULACIÓN LOCAL E INTERNACIONAL	Gestión	Eficacia	Porcentaje	A/B*100
	Actividad	Unidad de medida	Meta anual	Avance Año	Avance Mes	% Avance	$Anual	$Ejercido	%Ejercido
		GESTIONES	**7.00**	**25.00**	**8.00**	**357.14**	**8,305,000.00**	**8,305,000.00**	**100.00**
A-915	GESTIÓN DE ACUERDOS Y CONVENIOS LOCALES E INTERNACIONALES.	GESTIONES	4.00	5.00	2.00	125.00	0.00	0.00	0.00
A-995	VINCULACIÓN CON ORGANISMOS Y MERCADOS LOCALES E INTERNACIONALES.	VINCULACIONES	5.00	3.00	0.00	60.00	8,305,000.00	8,305,000.00	100.00
C-077	INVERSIÓN EN EL MUNICIPIO ATRAÍDA.	VARIACIÓN PORCENTUAL DE INVERSIÓN ATRAÍDA EN EL MUNICIPIO.	INCREMENTAR LA INVERSIÓN ATRAÍDA AL MUNICIPIO.	ASC	ARCHIVOS DOCUMENTALES Y DIGITALES DE LA DIRECCIÓN DE PROMOCIÓN ECONÓMICA, DIRECCIÓN DE PADRÓN Y LICENCIAS, DIRECCIÓN DE OBRAS PÚBLICAS E INFRAESTRUCTURA, IIEG.	Gestión	Eficacia	Porcentaje	A/B*100
	Actividad	Unidad de medida	Meta anual	Avance Año	Avance Mes	% Avance	$Anual	$Ejercido	%Ejercido
		PESOS MXN	**18,000,000,000.00**	**51,039,146,316.00**	**15,698,427,761.00**	**283.55**	**10,405,787.00**	**10,405,787.00**	**100.00**
A-846	ATENCIÓN DE EMPRESAS.	ATENCIONES	50.00	18.00	3.00	36.00	10,405,787.00	10,405,787.00	100.00
A-927	INTELIGENCIA DE NEGOCIOS.	ATENCIÓN	12.00	6.00	1.00	50.00	0.00	0.00	0.00
C-085	APOYO Y ESTIMULOS A PERSONAS Y/O UNIDADES ECONOMICAS DEL MUNICIPIO.	PORCENTAJE DE PERSONAS Y/O EMPRESAS BENEFICIADAS CON APOYOS Y ESTIMULOS ECONOMICOS.	OFRECER APOYOS Y ESTIMULOS A PERSONAS Y/O UNIDADES ECONOMICAS PARA LA REALIZACIÓN DE PROYECTOS Y/O NEGOCIOS.	ASC	ARCHIVO DOCUMENTAL Y DIGITAL DE LA DIRECCIÓN DE PROMOCIÓN ECONÓMICA.	Gestión	Eficacia	Porcentaje	A/B*100
	Actividad	Unidad de medida	Meta anual	Avance Año	Avance Mes	% Avance	$Anual	$Ejercido	%Ejercido
		PERSONAS	**650.00**	**447.00**	**76.00**	**68.77**	**59,523,616.00**	**58,888,616.00**	**98.93**
A-583	APOYOS Y/O ESTÍMULOS A UNIDADES ECONÓMICAS.	APOYOS	500.00	2.00	0.00	0.40	32,000,000.00	32,000,000.00	100.00
A-585	INVERSIÓN DEL PROGRAMA ADELANTE ZAPOPAN.	PESOS MXN	33,333,333.00	23,277,755.00	3,168,830.00	69.83	27,523,616.00	26,888,616.00	97.69

MATRIZ DE INDICADORES - PBR

23 - EMPRENDEDORES.

C-096	PERSONAS QUE BUSCAN EMPLEO EN ZAPOPAN ATENDIDAS.	PORCENTAJE DE ASPIRANTES ATENDIDOS EN CONSEGUIR EMPLEO.	APOYAR E INCENTIVAR A LAS PERSONAS ASPIRANTES A UN EMPLEO.	ASC	ARCHIVO DOCUMENTAL Y DIGITAL DE LA DIRECCIÓN DE PROMOCIÓN ECONÓMICA.	Gestión	Eficacia	Porcentaje	A/B*100

	Actividad	Unidad de medida	Meta anual	Avance Año	Avance Mes	% Avance	$Anual	$Ejercido	%Ejercido
		PERSONAS	**1,500.00**	**382.00**	**97.00**	**25.47**	**1,960,000.00**	**1,960,000.00**	**100.00**
A-569	FOMENTO AL EMPLEO.	EVENTOS	150.00	75.00	12.00	50.00	150,000.00	150,000.00	100.00
A-591	PLATAFORMA DIGITAL DE EMPLEO ZAPOPAN.	PERSONAS	1,500.00	2,044.00	409.00	136.27	1,810,000.00	1,810,000.00	100.00