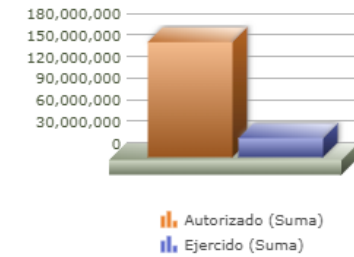
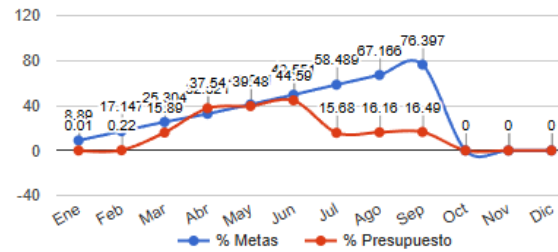
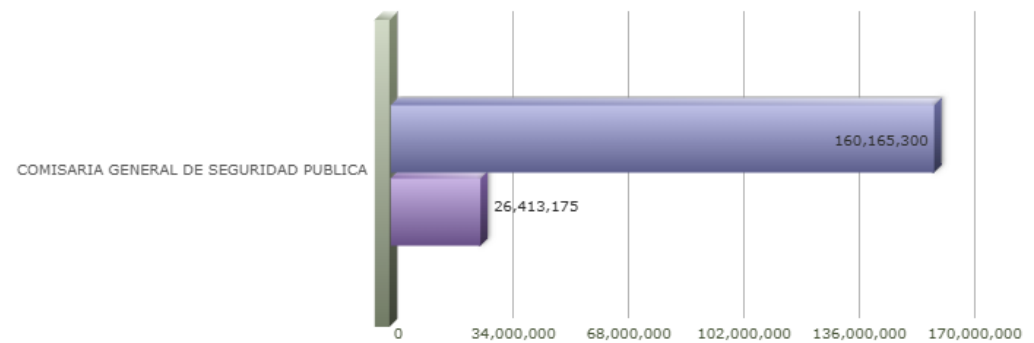


Programa presupuestario	04-SEGURIDAD PÚBLICA.
Eje	-
Ods	-
Ur	03 - COMISARÍA GENERAL DE SEGURIDAD PUBLICA
Beneficiarios	
Mml Proposito	LA POBLACIÓN DE ZAPOPAN GOCE DE UN ENTORNO SEGURO Y SIN VIOLENCIA.
Presupuesto anual	\$160,165,300.43
Presupuesto ejercido	\$26,413,175.27



Titulo	Ene	Feb	Mar	Abr	May	Jun	Jul	Ago	Sep	Oct	Nov	Dic
% Avance metas	8.89	17.15	25.30	32.62	40.94	49.55	58.49	67.17	76.40	0.00	0.00	0.00
% Avance presupuestal	0.01	0.22	15.89	37.54	39.48	44.59	15.68	16.16	16.49	0.00	0.00	0.00

Areas Participantes	Inicial	Ejercido	Porc Avance
COMISARIA GENERAL DE SEGURIDAD PUBLICA	160,165,300	26,413,175	16.49 %



04 - SEGURIDAD PÚBLICA.

Nivel	Resumen Narrativo	Nombre del indicador	Definición del indic.	Sentido	Medio de verif.	Tipo	Dimensión	U medida	Fórmula
PROPOSITO	LA POBLACIÓN DE ZAPOPAN GOCE DE UN ENTORNO SEGURO Y SIN VIOLENCIA.	VARIACIÓN PORCENTUAL DE INVERSIÓN EN MATERIA DE SEGURIDAD (RECURSOS MUNICIPALES Y FEDERALES).	CONTRIBUIR A LA CREACIÓN DE UN ENTORNO SEGURO Y SIN VIOLENCIA A TRAVÉS DE INVERSIÓN EN MATERIA DE SEGURIDAD.	ASC	HTTPS://WWW.ZAPOPAN.GOB.MX/TR-ANSPARENCIA/RENDICION-DE-CUENTAS/PRESUPUESTO/	Estratégico	Eficiencia	Porcentaje	A/B*100
C-011	ACCIONES DE PROFESIONALIZACIÓN REALIZADAS.	PORCENTAJE DE PROFESIONALIZACIÓN.	ACCIONES DE PROFESIONALIZACIÓN REALIZADAS EN RELACIÓN A TODOS LOS INTEGRANTES DE LA ORGANIZACIÓN.	ASC	DIRECCIÓN DEL SERVICIO PROFESIONAL DE CARRERA POLICIAL, SECCIÓN DE ENLACE DE CONTROL DE CONFIANZA, RECURSOS HUMANOS DE SEGURIDAD PÚBLICA	Gestión	Eficacia	Porcentaje	A/B*100
	Actividad	Unidad de medida	Meta anual	Avance Año	Avance Mes	% Avance	\$Anual	\$Ejercido	%Ejercido
		ACCIONES	4,710.00	3,526.00	625.00	74.86	3,440.00	3,438.84	99.96
A-081	SERVICIOS DE CAPACITACIÓN AL PERSONAL ADMINISTRATIVO Y OPERATIVO.	SERVICIOS	3,500.00	3,166.00	455.00	90.46	3,440.00	3,438.84	99.96
A-975	ACCIONES DE CONTROL DE CONFIANZA PROGRAMADOS	ELEMENTOS	1,210.00	802.00	171.00	66.28	0.00	0.00	0.00
C-013	ACCIONES DE PREVENCIÓN SOCIAL REALIZADAS	PORCENTAJE DE ACCIONES DE PREVENCIÓN SOCIAL	ACCIONES DE PREVENCIÓN SOCIAL REALIZADAS QUE CONTRIBUYAN A LA PREVENCIÓN DEL DELITO DENTRO DEL MUNICIPIO.	ASC	BASE DE DATOS Y DOCUMENTALES DEL CENTRO DE PREVENCIÓN SOCIAL DE LA COMISARÍA GENERAL DE SEGURIDAD PÚBLICA.	Gestión	Eficacia	Porcentaje	A/B*100
	Actividad	Unidad de medida	Meta anual	Avance Año	Avance Mes	% Avance	\$Anual	\$Ejercido	%Ejercido
		ACCIONES	37,000.00	24,763.00	4,114.00	66.93	0.00	0.00	0.00
A-858	PLATICAS EN MATERIA DE PREVENCIÓN DEL DELITO.	ASISTENTES	27,000.00	18,989.00	3,006.00	70.33	0.00	0.00	0.00
A-950	TALLERES EN MATERIA DE PREVENCIÓN DEL DELITO.	ASISTENTES	10,000.00	6,823.00	1,483.00	68.23	0.00	0.00	0.00
C-127	SERVICIOS DE PROXIMIDAD ENTREGADOS.	PORCENTAJE DE SERVICIOS REGISTRADOS.	SERVICIOS DE PROXIMIDAD IMPLEMENTADOS EN COMPARACIÓN CON EL AÑO ANTERIOR.	ASC	CENTRO DE CONTROL, COMANDO, CÓMPUTO , COMUNICACIONES Y COORDINACIÓN C5 ZAPOPAN.	Gestión	Eficacia	Porcentaje	A/B*100
	Actividad	Unidad de medida	Meta anual	Avance Año	Avance Mes	% Avance	\$Anual	\$Ejercido	%Ejercido
		ACCIONES	235,000.00	179,689.00	21,916.00	76.46	160,161,860.43	26,409,736.43	16.48
A-976	SERVICIOS ADMINISTRATIVOS DE LA COMISARIA.	SERVICIOS	24,000.00	18,039.00	2,067.00	75.16	17,085,406.90	3,911,132.32	22.89
A-978	SERVICIOS DE ASESORÍA EN MATERIA JURÍDICA.	SERVICIOS	35,000.00	27,552.00	2,904.00	78.72	0.00	0.00	0.00
A-979	SERVICIOS DE LA DIRECCIÓN OPERATIVA.	SERVICIOS	550,000.00	419,357.00	50,704.00	76.25	130,710,767.51	16,756,488.63	12.81
A-980	SERVICIOS DE LA UNIDAD DE COMUNICACIÓN.	SERVICIOS	4,800.00	5,326.00	708.00	110.96	0.00	0.00	0.00
A-981	SERVICIOS DE VIGILANCIA ESPECIALIZADOS.	SERVICIOS	220,000.00	176,140.00	22,199.00	80.06	8,774,377.63	2,332,471.59	26.58
A-982	SERVICIOS DE VIGILANCIA ORDINARIA DE SECTORES.	SERVICIOS	310,000.00	239,704.00	28,824.00	77.32	0.00	0.00	0.00
A-983	SERVICIOS DEL CENTRO DE CONTROL, COMANDO, COMUNICACIÓN, CÓMPUTO Y COORDINACIÓN.	SERVICIOS	400,000.00	298,642.00	33,423.00	74.66	100,000.00	60,254.67	60.25
A-984	SERVICIOS DEL DESPACHO DE COMISARIA GENERAL.	SERVICIOS	19,000.00	14,703.00	1,681.00	77.38	3,491,308.39	3,349,389.22	95.93