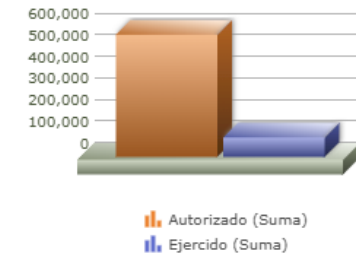
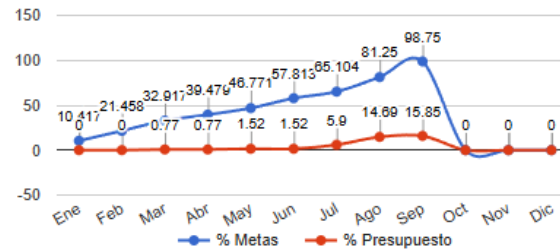
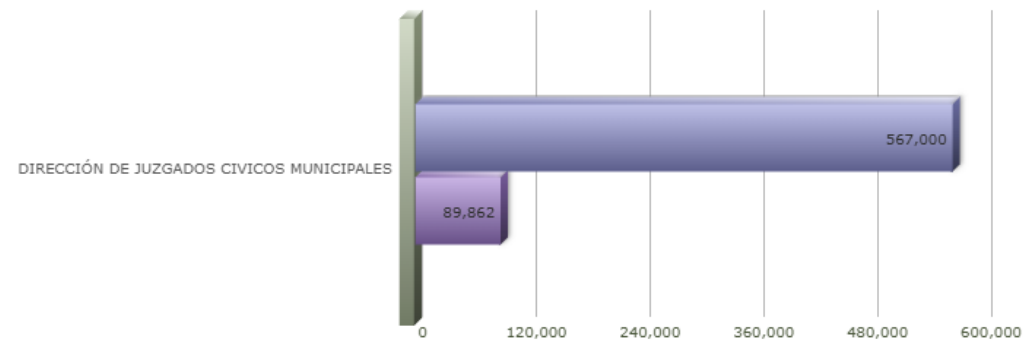


Programa presupuestario	05-PROCURACIÓN DE JUSTICIA.
Eje	-
Ods	-
Ur	04 - SINDICATURA DEL AYUNTAMIENTO
Beneficiarios	
Mml Propósito	LA POBLACIÓN CON CONFLICTOS SOCIALES, CUENTEN CON PROCURACIÓN DE JUSTICIA PRONTA Y EXPEDITA A TRAVÉS DE LOS CENTROS DE MEDIACIÓN Y JUECES MUNICIPALES.
Presupuesto anual	\$567,000.00
Presupuesto ejercido	\$89,862.78



Título	Ene	Feb	Mar	Abr	May	Jun	Jul	Ago	Sep	Oct	Nov	Dic
% Avance metas	10.42	21.46	32.92	39.48	46.77	57.81	65.10	81.25	98.75	0.00	0.00	0.00
% Avance presupuestal	0.00	0.00	0.77	0.77	1.52	1.52	5.90	14.69	15.85	0.00	0.00	0.00

Areas Participantes	Inicial	Ejercido	Porc Avance
DIRECCIÓN DE JUZGADOS CIVICOS MUNICIPALES	567,000	89,862	15.84 %



MATRIZ DE INDICADORES - PBR
05 - PROCURACIÓN DE JUSTICIA.

Página 1/1

Nivel	Resumen Narrativo	Nombre del indicador	Definición del indic.	Sentido	Medio de verif.	Tipo	Dimensión	U medida	Fórmula
PROPOSITO	LA POBLACIÓN CON CONFLICTOS SOCIALES, CUENTEN CON PROCURACIÓN DE JUSTICIA PRONTA Y EXPEDITA A TRAVÉS DE LOS CENTROS DE MEDIACIÓN Y JUECES MUNICIPALES.	PORCENTAJE DE PERSONAS ATENDIDAS CON CONFLICTOS SOCIALES.	CONTAR CON ASESORIA JURÍDICA A TRAVÉS DE LOS CENTROS DE MEDIACIÓN Y JUECES MUNICIPALES.	ASC	INFORMES MENSUALES QUE PROPORCIONAN LOS CENTROS DE MEDIACIÓN Y LOS JUECES MUNICIPALES.	Estratégico	Eficacia	Porcentaje	A/B*100
C-035	CALIFICACIÓN DE MULTAS REALIZADAS.	PORCENTAJE DE ACTAS DE INFRACCIÓN CALIFICADAS A LOS CIUDADANOS Y LAS REMITIDAS POR LA DIR. DE INSPECCIÓN Y VIGILANCIA.	CALIFICACIÓN DE ACTAS DE INFRACCIÓN A LOS CIUDADANOS Y LAS REMITIDAS POR LA DIR. DE INSPECCIÓN Y VIGILANCIA.	ASC	REGISTRO DE MULTAS CALIFICADAS A LA CIUDADANÍA Y LAS REMITIDAS POR LA DIR. DE INSPECCIÓN Y VIGILANCIA.	Gestión	Eficacia	Porcentaje	A/B*100
	Actividad	Unidad de medida	Meta anual	Avance Año	Avance Mes	% Avance	\$Anual	\$Ejercido	%Ejercido
		ACTAS	5,500.00	4,445.00	1,101.00	80.82	0.00	0.00	0.00
A-853	CALIFICACIÓN DE ACTAS DE INFRACCIÓN ORIGINALES REMITIDAS POR LA DIRECCIÓN DE INSPECCIÓN Y VIGILANCIA.	CALIFICACIONES	4,500.00	3,432.00	863.00	76.27	0.00	0.00	0.00
A-854	CALIFICACIÓN DE ACTAS DE INFRACCIÓN PRESENTADAS POR EL CIUDADANO, ANTE LA UNIDAD DE JUECES CALIFICADORES.	ACTAS	1,000.00	1,004.00	238.00	100.40	0.00	0.00	0.00
C-047	CERTEZA JURÍDICA A LOS DETENIDOS Y PARTES AFECTADAS BRINDADA.	PORCENTAJE DE RESOLUCIONES EMITIDAS.	CERTEZA JURIDICA BRINDADA.	ASC	INFORME DE PERSONAS DETENIDAS.	Gestión	Eficacia	Porcentaje	A/B*100
	Actividad	Unidad de medida	Meta anual	Avance Año	Avance Mes	% Avance	\$Anual	\$Ejercido	%Ejercido
		RESOLUCIONES	960.00	1,047.00	202.00	109.06	567,000.00	89,862.78	15.84
A-107	REALIZACIÓN DE AUDIENCIAS PÚBLICAS.	AUDIENCIAS	60.00	113.00	4.00	188.33	0.00	0.00	0.00
A-115	CANALIZACIÓN DE LAS PERSONAS INFRACTORAS PARA REALIZAR MEDIDAS PARA MEJORAR LA CONVIVENCIA COTIDIANA.	PERSONAS	60.00	26.00	0.00	43.33	0.00	0.00	0.00
A-162	ATENCIÓN MÉDICA, ALIMENTOS Y ESTANCIA DE LOS DETENIDOS.	ATENCIONES	960.00	948.00	168.00	98.75	567,000.00	89,862.78	15.84
A-164	ENTREVISTAS REALIZADAS POR LA UNIDAD DE CONTROL Y CUSTODIA.	PERSONAS	960.00	869.00	168.00	90.52	0.00	0.00	0.00
A-166	TAMIZAJE REALIZADO POR LA UNIDAD DE CONTROL Y CUSTODIA.	PERSONAS	960.00	839.00	168.00	87.40	0.00	0.00	0.00
C-050	CONFLICTOS DEL CENTRO DE MEDIACIÓN ATENDIDOS.	PORCENTAJE DE CONFLICTOS ATENDIDOS EN LOS CENTROS DE MEDIACIÓN EN RELACIÓN AL AÑO ANTERIOR.	CONFLICTOS ATENDIDOS EN EL CENTRO DE MEDIACIÓN.	ASC	REPORTE MENSUAL DE PERSONAS ATENDIDAS EN CADA CENTRO DE MEDIACIÓN.	Gestión	Eficacia	Porcentaje	A/B*100
	Actividad	Unidad de medida	Meta anual	Avance Año	Avance Mes	% Avance	\$Anual	\$Ejercido	%Ejercido
		CONFLICTOS	918.00	1,700.00	221.00	185.19	0.00	0.00	0.00
A-040	SOLICITUDES DE MEDIACIÓN.	MEDIACIONES	184.00	182.00	18.00	98.91	0.00	0.00	0.00
A-158	MEDIACIÓN.	MEDIACIONES	90.00	93.00	13.00	103.33	0.00	0.00	0.00