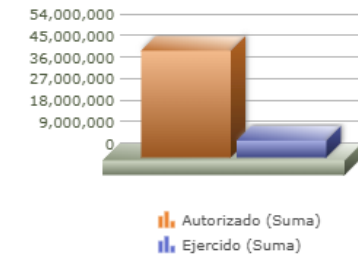
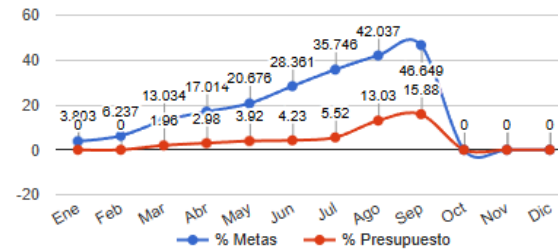


Programa presupuestario	09-GESTIÓN INTEGRAL DE RIESGO DE DESASTRE PARA EL MUNICIPIO DE ZAPOPAN.
Eje	-
Ods	-
Ur	05 - SECRETARIA DEL AYUNTAMIENTO
Beneficiarios	
Mml Proposito	LA SOCIEDAD ZAPOPANA ESTÁ MEJOR PREPARADA PARA AFRONTAR UNA EMERGENCIA O DESASTRE.
Presupuesto anual	\$44,646,086.21
Presupuesto ejercido	\$7,089,729.56



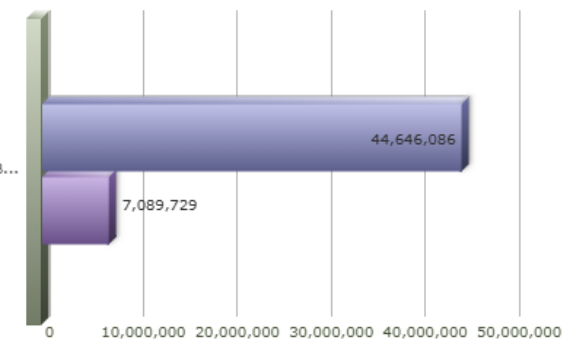
Título	Ene	Feb	Mar	Abr	May	Jun	Jul	Ago	Sep	Oct	Nov	Dic
% Avance metas	3.80	6.24	13.03	17.01	20.68	28.36	35.75	42.04	46.65	0.00	0.00	0.00
% Avance presupuestal	0.00	0.00	1.96	2.98	3.92	4.23	5.52	13.03	15.88	0.00	0.00	0.00

Areas Participantes	Inicial	Ejercido	Porc Avance
COORDINACIÓN MUNICIPAL DE PROTECCIÓN CIVIL Y BOMBEROS	44,646,086	7,089,729	15.87 %



COORDINACIÓN MUNICIPAL DE PROTECCIÓN CIVIL Y BOMBEROS

COORDINACIÓN MUNICIPAL DE PROTECCIÓN CIVIL Y BOMB...



## 09 - GESTIÓN INTEGRAL DE RIESGO DE DESASTRE PARA EL MUNICIPIO DE ZAPOPAN.

Nivel	Resumen Narrativo	Nombre del indicador	Definición del indic.	Sentido	Medio de verif.	Tipo	Dimensión	U medida	Fórmula
PROPOSITO	LA SOCIEDAD ZAPOPANA ESTÁ MEJOR PREPARADA PARA AFRONTAR UNA EMERGENCIA O DESASTRE.	PORCENTAJE DE CURSOS DE CAPACITACIÓN IMPARTIDOS.	CURSOS DE CAPACITACIÓN IMPARTIDOS POR LA COORDINACIÓN MUNICIPAL DE PROTECCIÓN CIVIL Y BOMBEROS, PARA AFRONTAR UNA EMERGENCIA O DESASTRE.	ASC	ARCHIVO DOCUMENTAL DE LA DIRECCIÓN TÉCNICA DE GESTIÓN INTEGRAL DE RIESGOS.	Estratégico	Eficacia	Porcentaje	A/B*100
C-024	ANÁLISIS DE RIESGOS EFECTUADOS.	ACCIONES REALIZADAS PARA EL ANÁLISIS DE RIESGOS	ACCIONES REALIZADAS PARA EL ANALISIS DE RIESGOS	ASC	ARCHIVO DOCUMENTAL DE LA OFICIALÍA DE INTELIGENCIA.	Gestión	Eficacia	Porcentaje	A/B*100
	Actividad	Unidad de medida	Meta anual	Avance Año	Avance Mes	% Avance	\$Anual	\$Ejercido	%Ejercido
		ACCIONES	1,331.00	1,546.00	40.00	116.15	0.00	0.00	0.00
A-050	ESTUDIOS GENERALES DE RIESGOS	EVALUACIONES	300.00	273.00	26.00	91.00	0.00	0.00	0.00
A-051	GENERACIÓN DE FOTOGRAMETRÍA	VUELOS	430.00	127.00	0.00	29.53	0.00	0.00	0.00
A-052	PROCESAMIENTO DE FOTOGRAFIA AEREA.	PROCESAMIENTOS	100.00	99.00	0.00	99.00	0.00	0.00	0.00
A-850	ATLAS DE RIESGO.	ANÁLISIS	1.00	1.00	0.00	100.00	0.00	0.00	0.00
A-929	ANÁLISIS DE RIESGOS.	NOTIFICACIONES	500.00	1,046.00	14.00	209.20	0.00	0.00	0.00
C-040	CAPACITACIÓN EN MATERIA DE GESTIÓN INTEGRAL DE RIESGOS REALIZADA PARA EL PERSONAL DE LA COORDINACIÓN.	PORCENTAJE DE PERSONAL INTERNO CAPACITADO EN MATERIA DE GESTIÓN INTEGRAL DE RIESGOS.	PERSONAL INTERNO CAPACITADO EN MATERIA DE GESTIÓN INTEGRAL DE RIESGOS CON RELACIÓN A TODO EL PERSONAL ADSCRITO A LA COORDINACIÓN.	ASC	ARCHIVO DOCUMENTAL DE LA DIRECCIÓN TÉCNICA DE GESTIÓN INTEGRAL DE RIESGOS.	Gestión	Eficacia	Porcentaje	A/B*100
	Actividad	Unidad de medida	Meta anual	Avance Año	Avance Mes	% Avance	\$Anual	\$Ejercido	%Ejercido
		PERSONAL	480.00	787.00	67.00	163.96	250,000.00	55,276.82	22.11
A-866	CAPACITACIÓN EN CURSOS EN MATERIA DE GESTIÓN DE RIESGOS.	OFICIALES	280.00	393.00	57.00	140.36	0.00	0.00	0.00
A-867	PARTICIPACIÓN EN CURSOS EN MATERIA DE GESTIÓN DE RIESGOS.	PARTICIPACIONES	200.00	57.00	10.00	28.50	250,000.00	55,276.82	22.11
C-054	DIFUSIÓN EN MATERIA DE PROTECCIÓN CIVIL EFECTUADA.	PORCENTAJE DE PUBLICACIONES EMITIDAS.	PUBLICACIONES EMITIDAS EN MATERIA DE GESTIÓN INTEGRAL DE RIESGOS Y EMERGENCIAS.	ASC	ARCHIVO DOCUMENTAL DE LA OFICIALÍA DE INFORMACIÓN PÚBLICA.	Gestión	Eficacia	Porcentaje	A/B*100
	Actividad	Unidad de medida	Meta anual	Avance Año	Avance Mes	% Avance	\$Anual	\$Ejercido	%Ejercido
		PUBLICACIONES	7,680.00	5,468.00	692.00	71.20	1,028,992.88	271,112.88	26.34
A-060	PUBLICACIÓN EN REDES SOCIALES RESPECTO A MATERIAL DE PROTECCIÓN CIVIL Y BOMBEROS	VISITAS	19,992,000.00	9,244,548.00	914,340.00	46.24	1,028,992.88	271,112.88	26.34
A-061	INTERACCIÓN DE LA SOCIEDAD CON EL CONTENIDO DE REDES SOCIALES.	INTERACCIONES	300,000.00	15,559,746.00	75,519.00	5,186.58	0.00	0.00	0.00
C-100	PLANES OPERATIVOS REALIZADOS.	PORCENTAJE DE PLANES OPERATIVOS REALIZADOS	PLANES OPERATIVOS REALIZADOS CON RESPECTO A LOS PLANES OPERATIVOS PROGRAMADOS	ASC	ARCHIVO DOCUMENTAL DE LA DIRECCIÓN DE PLANIFICACIÓN.	Gestión	Eficacia	Porcentaje	A/B*100
	Actividad	Unidad de medida	Meta anual	Avance Año	Avance Mes	% Avance	\$Anual	\$Ejercido	%Ejercido
		PLANES	340.00	318.00	77.00	93.53	0.00	0.00	0.00
A-048	SOPORTE TÉCNICO PARA LA GESTIÓN INTEGRAL DE RIESGOS	SERVICIOS	1,200.00	1,581.00	184.00	131.75	0.00	0.00	0.00
A-049	REGISTRO DE GRUPOS VOLUNTARIOS	EXPEDIENTES	12.00	0.00	0.00	0.00	0.00	0.00	0.00
A-848	ATENCIÓN EVENTOS GRATIFICADOS.	PLANES	340.00	313.00	39.00	92.06	0.00	0.00	0.00
A-849	ATENCIÓN EVENTOS MASIVOS.	PLANES	13.00	5.00	1.00	38.46	0.00	0.00	0.00
C-124	SERVICIOS DE EMERGENCIA ATENDIDOS.	PORCENTAJE DE SERVICIOS DE EMERGENCIA ATENDIDOS.	SERVICIOS DE EMERGENCIA ATENDIDOS CON RESPECTO A LOS SERVICIOS SOLICITADOS.	ASC	ARCHIVO DOCUMENTAL DE LA DIRECCIÓN DE OPERACIONES.	Gestión	Eficacia	Porcentaje	A/B*100
	Actividad	Unidad de medida	Meta anual	Avance Año	Avance Mes	% Avance	\$Anual	\$Ejercido	%Ejercido

## 09 - GESTIÓN INTEGRAL DE RIESGO DE DESASTRE PARA EL MUNICIPIO DE ZAPOPAN.

		SERVICIOS	18,500.00	11,759.00	1,117.00	63.56	43,291,933.33	6,763,339.86	15.62
A-010	IMPLEMENTACIÓN DE ACCIONES PREVENTIVAS POR LA POSIBLE EXPOSICIÓN DE AGENTES PATÓGENOS DE PERSONAL, INSTALACIONES Y/O UNIDADES DE EMERGENCIA.	SERVICIOS	1,800.00	1,734.00	45.00	96.33	0.00	0.00	0.00
A-254	ATENCIÓN DE SERVICIOS DE EMERGENCIAS.	SERVICIOS	18,500.00	11,982.00	1,142.00	64.77	43,291,933.33	6,763,339.86	15.62
A-596	SERVICIOS DE EMERGENCIA CANCELADOS (FALSAS ALARMAS POR BROMAS, LLAMADOS DE CALCULACIÓN, NO NECESARIA LA INTERVENCIÓN).	SERVICIOS	480.00	291.00	25.00	60.63	0.00	0.00	0.00
C-134	SUPERVISIÓN DE MEDIDAS DE SEGURIDAD REALIZADAS.	AVANCE PORCENTUAL DE UNIDADES ECONÓMICAS SUPERVISADAS QUE CUENTAN CON VISTO BUENO EN MEDIDAS DE SEGURIDAD CON RESPECTO A LA META ANUAL.	UNIDADES ECONÓMICAS SUPERVISADAS QUE CUMPLEN CON LAS MEDIDAS DE SEGURIDAD CONFORME AL REGLAMENTO DE GESTIÓN INTEGRAL DE RIESGOS.	ASC	ARCHIVO DOCUMENTAL DE LA DIRECCIÓN TÉCNICA DE GESTIÓN INTEGRAL DE RIESGOS.	Gestión	Eficacia	Porcentaje	A/B*100
	Actividad	Unidad de medida	Meta anual	Avance Año	Avance Mes	% Avance	\$Anual	\$Ejercido	%Ejercido
		UNIDADES ECONÓMICAS	1,700.00	1,283.00	103.00	75.47	0.00	0.00	0.00
A-597	VISITAS DE INSPECCIÓN EN MEDIDAS DE SEGURIDAD.	VISITAS	4,000.00	3,017.00	296.00	75.43	0.00	0.00	0.00
A-613	INCORPORACIÓN AL PROGRAMA DE AUTO PROTECCIÓN DE PC.	CONVENIOS	15.00	21.00	10.00	140.00	0.00	0.00	0.00
A-614	CARTA COMPROMISO DE PROTECCIÓN CIVIL.	CARTAS	200.00	128.00	32.00	64.00	0.00	0.00	0.00
A-890	DICTAMINACIÓN.	DICTÁMENES	800.00	606.00	81.00	75.75	0.00	0.00	0.00
A-905	EVALUACIONES DE MEDIDAS DE SEGURIDAD MEDIANTE LA REVISIÓN DE LOS PROGRAMAS INTERNOS DE PROTECCIÓN CIVIL.	EVALUACIONES	3,000.00	2,473.00	260.00	82.43	0.00	0.00	0.00
C-143	CAPACITACIÓN EN PREVENCIÓN DE RIESGOS REALIZADA A LA POBLACIÓN.	PORCENTAJE DE PERSONAS CAPACITADAS EN PREVENCIÓN DE RIESGOS.	PERSONAS CAPACITADAS EN MATERIA DE PREVENCIÓN DE RIESGOS CON RELACIÓN A TODA LA POBLACIÓN VULNERABLE DEL MUNICIPIO PROGRAMADA.	ASC	ARCHIVO DOCUMENTAL DE LA DIRECCIÓN TÉCNICA DE GESTIÓN INTEGRAL DE RIESGOS.	Gestión	Eficacia	Porcentaje	A/B*100
	Actividad	Unidad de medida	Meta anual	Avance Año	Avance Mes	% Avance	\$Anual	\$Ejercido	%Ejercido
		PERSONAS	44,000.00	41,314.00	6,455.00	93.90	100,160.00	0.00	0.00
A-861	CAPACITACIÓN A EMPRESAS, INSTITUCIONES O ESPECIALIZADOS.	PERSONAS	16,000.00	8,481.00	1,497.00	53.01	100,160.00	0.00	0.00
A-878	CURSOS DE CAPACITACIÓN IMPARTIDOS (PROGRAMA PROTECCIÓN CIVIL ZAPOPAN CONTIGO, PLAN FAMILIAR DE PC Y PUERTAS ABIERTAS).	PERSONAS	28,000.00	33,103.00	4,958.00	118.23	0.00	0.00	0.00
C-151	CONTROL, PRESERVACIÓN Y PROTECCIÓN DE LOS RECURSOS FORESTALES DEL MUNICIPIO DE ZAPOPAN.	PROGRAMA DE PREVENCIÓN Y COMBATE DE INCENDIOS FORESTALES EN EL MUNICIPIO DE ZAPOPAN.	ACCIONES PREVENTIVAS PARA REDUCIR LA INCIDENCIA DE INCENDIOS FORESTALES.	ASC	ARCHIVO DOCUMENTAL DE LA DIRECCIÓN DE OPERACIONES / DIVISIÓN FORESTAL.	Gestión	Eficacia	Porcentaje	A/B*100
	Actividad	Unidad de medida	Meta anual	Avance Año	Avance Mes	% Avance	\$Anual	\$Ejercido	%Ejercido
		PROGRAMA	1.00	1.00	0.00	100.00	0.00	0.00	0.00
A-053	PRESERVACIÓN DE LOS RECURSOS FORESTALES CON PREPARACIÓN DE LÍNEAS NEGRAS.	KILÓMETROS	20.00	23.70	0.00	118.50	0.00	0.00	0.00
A-066	CONSERVACIÓN Y RESTAURACIÓN DE SUELOS, DE PREDIOS Y PARAJES AFECTADOS POR INCENDIADOS FORESTALES	METROS	1,000.00	1,108.00	0.00	110.80	0.00	0.00	0.00
A-599	PRESERVACIÓN DE LOS RECURSOS FORESTALES DEL MUNICIPIO DE ZAPOPAN.	GUARDARAYAS	5.00	5.15	0.00	103.00	0.00	0.00	0.00
A-600	PROTECCIÓN DE LOS RECURSOS FORESTALES DEL MUNICIPIO DE ZAPOPAN.	LÍNEAS	80.00	23.70	0.00	29.63	0.00	0.00	0.00



MATRIZ DE INDICADORES - PBR

09 - GESTIÓN INTEGRAL DE RIESGO DE DESASTRE PARA EL MUNICIPIO DE ZAPOPAN.

A-601	REDUCCIÓN DE COMBUSTIBLES DEL ÁREA FORESTAL DEL MUNICIPIO MEDIANTE LA ELIMINACIÓN DE VEGETACIÓN HERBÁCEA Y ARBUSTIVA.	HECTÁREAS	70.00	42.26	0.00	60.37	0.00	0.00	0.00
-------	---	-----------	-------	-------	------	-------	------	------	------