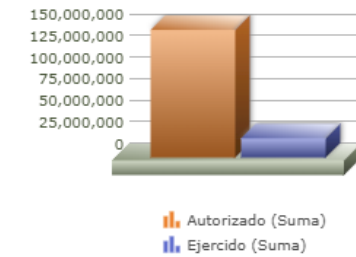
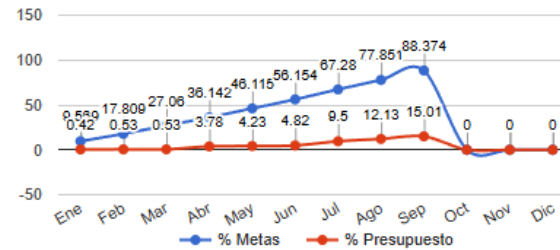
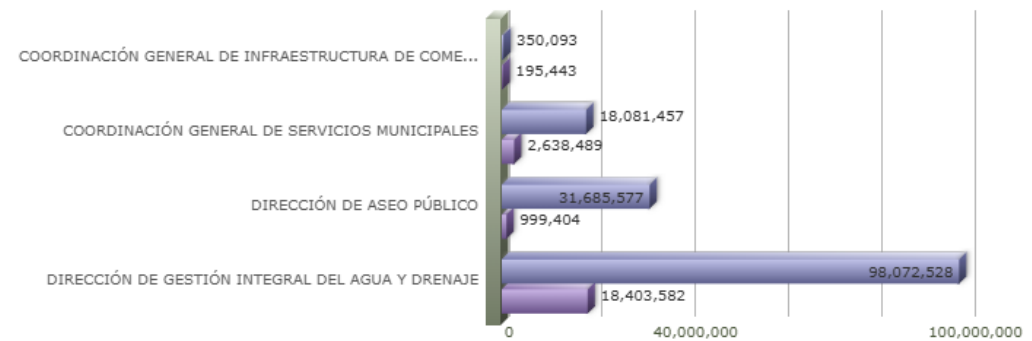



Programa presupuestario	16-ESPACIOS PÚBLICOS.
Eje	-
Ods	-
Ur	08 - COORDINACIÓN GENERAL DE SERVICIOS MUNICIPALES
Beneficiarios	
Mml Proposito	LOS HABITANTES DEL MUNICIPIO DE ZAPOPAN AUMENTEN SU PERCEPCIÓN DE UNA CIUDAD LIMPIA.
Presupuesto anual	\$148,189,656.91
Presupuesto ejercido	\$22,238,920.46



Título	Ene	Feb	Mar	Abr	May	Jun	Jul	Ago	Sep	Oct	Nov	Dic
% Avance metas	9.57	17.81	27.06	36.14	46.12	56.15	67.28	77.85	88.37	0.00	0.00	0.00
% Avance presupuestal	0.42	0.53	0.53	3.78	4.23	4.82	9.50	12.13	15.01	0.00	0.00	0.00

Areas Participantes	Inicial	Ejercido	Porc Avance
DIRECCIÓN DE ASEO PÚBLICO	31,685,577	999,404	3.15 %
COORDINACIÓN GENERAL DE SERVICIOS MUNICIPALES	18,081,457	2,638,489	14.59 %
COORDINACIÓN GENERAL DE INFRAESTRUCTURA DE COMERCIO Y SERVICIOS COMUNITARIOS	350,093	195,443	55.82 %
DIRECCIÓN DE GESTIÓN INTEGRAL DEL AGUA Y DRENAJE	98,072,528	18,403,582	18.76 %





# MATRIZ DE INDICADORES - PBR

Pagina 1/2

## 16 - ESPACIOS PÚBLICOS.

Nivel	Resumen Narrativo	Nombre del indicador	Definición del indic.	Sentido	Medio de verif.	Tipo	Dimensión	U medida	Fórmula
PROPOSITO	LOS HABITANTES DEL MUNICIPIO DE ZAPOPAN AUMENTEN SU PERCEPCIÓN DE UNA CIUDAD LIMPIA.	PORCENTAJE DE HABITANTES DEL MUNICIPIO CON PERCEPCIÓN DE UNA CIUDAD LIMPIA.	CAMBIO EN LA PERCEPCIÓN DE LOS HABITANTES DEL MUNICIPIO DE UNA CIUDAD LIMPIA.	ASC	ARCHIVO DOCUMENTAL Y/O DIGITAL DE LA DIRECCIÓN DE CONTROL DE CALIDAD.	Estratégico	Calidad	Porcentaje	A/B*100
C-009	ABASTECIMIENTO DE AGUA POTABLE APEGADA A LAS NORMATIVAS ENTREGADA.	PORCENTAJE DE AGUA ABASTECIDA .	SERVICIO DE ABASTECIMIENTO DE AGUA POTABLE APEGADOS A LAS NORMATIVAS.	ASC	ARCHIVO DOCUMENTAL Y/O DIGITAL DE LA COORDINACIÓN GENERAL DE SERVICIOS MUNICIPALES.	Gestión	Eficacia	Porcentaje	A/B*100

	Actividad	Unidad de medida	Meta anual	Avance Año	Avance Mes	% Avance	\$Anual	\$Ejercido	%Ejercido
		<b>SERVICIOS</b>	<b>65,472.00</b>	<b>55,065.00</b>	<b>16,991.00</b>	<b>84.10</b>	<b>98,072,528.97</b>	<b>18,403,582.44</b>	<b>18.76</b>
A-076	VIABILIDAD DE SERVICIOS DE AGUA POTABLE, ALCANTARILLADO, SANITARIO Y PLUVIAL.	CONSTANCIAS	65.00	52.00	2.00	80.00	0.00	0.00	0.00
A-358	DISTRIBUCIÓN DE AGUA POTABLE EN CAMIÓN TIPO CISTERNA.	METROS	62,000.00	52,040.00	4,940.00	83.94	0.00	0.00	0.00
A-359	FACTIBILIDAD DE SERVICIOS DE AGUA POTABLE, ALCANTARILLADO, SANITARIO Y PLUVIAL.	TRÁMITES	24.00	8.00	0.00	33.33	0.00	0.00	0.00
A-360	MUESTREO Y VERIFICACIÓN DE LA CALIDAD AGUAS RESIDUALES (DBO).	MUESTREOS	400.00	362.00	64.00	90.50	0.00	0.00	0.00
A-361	MUESTREO Y VERIFICACIÓN DE LA CALIDAD DEL AGUA EN FUENTES DE ABASTECIMIENTO Y REDES (ANÁLISIS FÍSICO, QUÍMICO Y BACTERIOLÓGICO).	MUESTREOS	434.00	323.00	31.00	74.42	0.00	0.00	0.00
A-363	SERVICIO DE MANTENIMIENTO, CONSERVACION Y LIMPIEZA DE REDES E INFRAESTRUCTURA HIDRÁULICA. (REPARACIÓN DE FUGAS DE AGUA Y SUSTITUCIÓN DE LA RED, TAPAS DE CAJAS DE VÁLVULA, VÁLVULAS).	SERVICIOS	740.00	542.00	80.00	73.24	0.00	0.00	0.00
A-364	VALIDACIÓN, AUTORIZACIÓN Y/O RECEPCIÓN DE LAS URBANIZACIONES ENTORNO A LA INFRAESTRUCTURA DE AGUA Y DRENAJE.	VALIDACIONES	4.00	0.00	0.00	0.00	0.00	0.00	0.00
A-366	ATENCIÓN A SOLICITUD DE SUPERVISIÓN DE OBRA E INFRAESTRUCTURA (AGUA, DRENAJE Y/O PLUVIAL).	SOLICITUDES	60.00	68.00	5.00	113.33	0.00	0.00	0.00
A-368	APOYO CON DESAZOLVE DE FOSAS SÉPTICAS EN COLONIAS.	LIMPIEZA	240.00	298.00	28.00	124.17	0.00	0.00	0.00
A-369	PORCENTAJE DE DERECHOS A CONAGUA PAGADOS.	PAGOS	4.00	3.00	0.00	75.00	6,239,244.00	6,239,244.00	100.00
A-371	MANTENIMIENTO Y LIMPIEZA DE LODOS BIOLÓGICOS GENERADOS EN PLANTAS DE TRATAMIENTO REALIZADOS.	MANTENIMIENTO Y LIMPIEZA	13.00	14.00	7.00	107.69	0.00	0.00	0.00
A-407	MANTENIMIENTO PREVENTIVO Y/O CORRECTIVO ELECTROMECÁNICO EN FUENTES DE ABASTECIMIENTO (POZOS) Y PLANTAS DE TRATAMIENTO REALIZADO.	MANTENIMIENTOS	980.00	738.00	82.00	75.31	91,833,284.97	12,164,338.44	13.24
A-989	ATENCIÓN A SOLICITUD DE REVISIÓN Y APROBACIÓN DE PROYECTOS DE AGUA POTABLE, DRENAJE SANITARIO, DRENAJE PLUVIAL Y OBRAS DE INFRAESTRUCTURA.	SERVICIOS	48.00	49.00	11.00	102.08	0.00	0.00	0.00
A-357	MANTENIMIENTO, CONSERVACIÓN Y LIMPIEZA DE REDES E INFRAESTRUCTURA SANITARIA, PLUVIAL (DESALZOLVE DE REDES DE DRENAJE, REPARACIÓN Y SUSTITUCIÓN DE REJILLA DE BOCA DE TORMENTA, REPARACIÓN, SUTITUCIÓN Y MANTENIMIENTO EN LA RED DE ALCANTARILLADO).	SERVICIOS	460.00	568.00	54.00	123.48	0.00	0.00	0.00
C-014	ACCIONES COTIDIANAS, EMERGENTES Y EVENTUALIDADES REALIZADAS EN LAS ÁREAS VERDES.	PORCENTAJE DE ACCIONES EN LAS ÁREAS VERDES MUNICIPALES ATENDIDAS.	ACCIONES COTIDIANAS, EMERGENTES Y EVENTUALIDADES.	ASC	ARCHIVO DOCUMENTAL Y/O DIGITAL DE LA COORDINACIÓN GENERAL DE SERVICIOS MUNICIPALES.	Gestión	Eficacia	Porcentaje	A/B*100
	<b>Actividad</b>	<b>Unidad de medida</b>	<b>Meta anual</b>	<b>Avance Año</b>	<b>Avance Mes</b>	<b>% Avance</b>	<b>\$Anual</b>	<b>\$Ejercido</b>	<b>%Ejercido</b>
		<b>ACCIONES</b>	<b>100,170.00</b>	<b>82,078.00</b>	<b>25,642.00</b>	<b>81.94</b>	<b>0.00</b>	<b>0.00</b>	<b>0.00</b>

**MATRIZ DE INDICADORES - PBR**  
**16 - ESPACIOS PÚBLICOS.**

Página 2/2

Nivel	Resumen Narrativo	Nombre del indicador	Definición del indic.	Sentido	Medio de verif.	Tipo	Dimensión	U medida	Fórmula
A-332	SOLICITUDES DE CONTROL FORESTAL.	SERVICIOS	3,000.00	2,292.00	210.00	76.40	0.00	0.00	0.00
A-333	VERIFICACIÓN DE ÁREAS VERDES PARA DESCUENTO DE PREDIAL.	VERIFICACIONES	100.00	83.00	2.00	83.00	0.00	0.00	0.00
A-338	VISTO BUENO DEL PROYECTO DE ARBOLADO ENTREGADO.	VISTOS BUENOS	40.00	47.00	9.00	117.50	0.00	0.00	0.00
A-411	PLANEACIÓN DE REPRODUCCIÓN, CULTIVO, DESARROLLO DE PLANTAS, ARBOLADO PARA SU DONACIÓN.	PRODUCTOS	75,000.00	40,088.00	5,437.00	53.45	0.00	0.00	0.00
A-416	CUANTIFICACIÓN DE DAÑOS A SUJETOS FORESTALES E INFRACCIONES.	PROCESOS	30.00	43.00	6.00	143.33	0.00	0.00	0.00
A-417	MANTENIMIENTO PREVENTIVO DE ARBOLADO EN ESPACIOS PÚBLICOS MUNICIPALES REALIZADAS.	SERVICIOS	22,000.00	39,525.00	1,411.00	179.66	0.00	0.00	0.00

C-128	SERVICIOS DE RECOLECCIÓN DE RESIDUOS SÓLIDOS URBANOS MUNICIPALES REALIZADOS.	PORCENTAJE DE SERVICIOS RSU DE RECOLECCIÓN DE BASURA CON DISPOSICIÓN FINAL Y SERVICIOS DE SANEAMIENTO REALIZADOS.	RECOLECCIÓN DE BASURA CON DISPOSICIÓN FINAL Y SERVICIOS DE SANEAMIENTO.	ASC	ARCHIVO DOCUMENTAL Y/O DIGITAL DE LA COORDINACIÓN GENERAL DE SERVICIOS MUNICIPALES.	Gestión	Eficacia	Porcentaje	A/B*100
-------	--	---	---	-----	---	---------	----------	------------	---------

	Actividad	Unidad de medida	Meta anual	Avance Año	Avance Mes	% Avance	\$Anual	\$Ejercido	%Ejercido
		<b>SERVICIOS</b>	<b>1,104,940.00</b>	<b>967,335.72</b>	<b>350,262.07</b>	<b>87.55</b>	<b>50,117,127.94</b>	<b>3,833,338.02</b>	<b>7.64</b>
A-316	SERVICIOS GENERALES DE SUPERVISIÓN ASEO PÚBLICO MUNICIPAL ENTREGADOS.	SERVICIOS	20,000.00	14,366.00	1,593.00	71.83	18,431,550.57	2,833,933.06	15.37
A-324	SERVICIOS DE RECOLECCIÓN DE PUNTOS LIMPIOS.	SERVICIOS	700.00	526.00	60.00	75.14	0.00	0.00	0.00
A-326	SERVICIOS DE SANEAMIENTO URBANO (RETIRO DE ANIMALES MUERTOS, RETIRO DE ESCOMBRO, RETIRO DE ARRASTRE, PREDIOS MUNICIPALES, RECOLECCIÓN DE LLANTAS DE LA VÍA PÚBLICA) REALIZADOS.	SERVICIOS	9,200.00	9,298.00	848.00	101.07	0.00	0.00	0.00
A-372	SERVICIO DE RECOLECCIÓN DE RESIDUOS SÓLIDOS URBANOS DOMICILIARIA.	SERVICIOS	75,000.00	57,673.00	6,434.00	76.90	0.00	0.00	0.00
A-374	SANEAMIENTO DE CANALES Y ARROYOS REALIZADOS.	INTERVENCIONES	40.00	44.00	3.00	110.00	0.00	0.00	0.00
A-406	MANEJO DE RESIDUOS SÓLIDOS EN EL RELLENO SANITARIO DE PICACHOS.	MANEJO	1,000,000.00	885,428.72	105,496.81	88.54	31,685,577.37	999,404.96	3.15