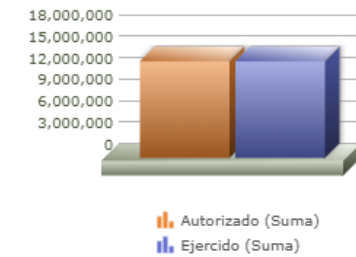
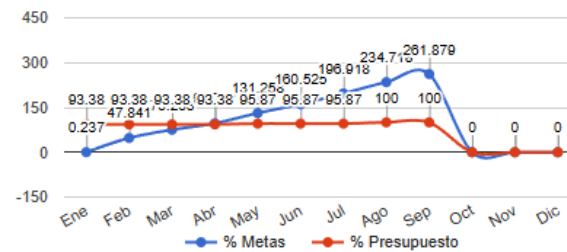


Programa presupuestario	20-ACCESO AL MERCADO LABORAL.
Eje	-
Ods	-
Ur	10 - COORDINACIÓN GENERAL DE DESARROLLO ECONOMICO Y COMBATE A LA DESIGUALDAD
Beneficiarios	
Mml Proposito	HABITANTES DEL MUNICIPIO DE ZAPOPAN CUENTAN CON OPORTUNIDADES DE CAPACITACIÓN PARA EL AUTOEMPLEO, EMPLEO Y GESTORÍA DE PROYECTOS COMUNITARIOS.
Presupuesto anual	\$13,493,200.00
Presupuesto ejercido	\$13,493,200.00



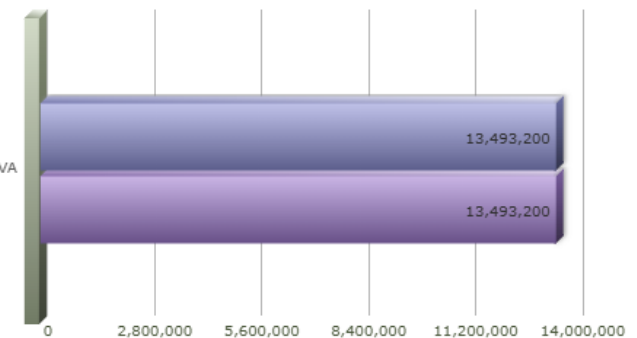
Título	Ene	Feb	Mar	Abr	May	Jun	Jul	Ago	Sep	Oct	Nov	Dic
% Avance metas	0.24	47.84	75.25	96.75	131.26	160.52	196.92	234.72	281.88	0.00	0.00	0.00
% Avance presupuestal	93.38	93.38	93.38	93.38	95.87	95.87	95.87	100.00	100.00	0.00	0.00	0.00

Areas Participantes	Inicial	Ejercido	Porc Avance
DIRECCIÓN DE CAPACITACIÓN Y OFERTA EDUCATIVA	13,493,200	13,493,200	100.00 %



DIRECCIÓN DE CAPACITACIÓN Y OFERTA EDUCATIVA

DIRECCIÓN DE CAPACITACIÓN Y OFERTA EDUCATIVA





MATRIZ DE INDICADORES - PBR  
20 - ACCESO AL MERCADO LABORAL.

Nivel	Resumen Narrativo	Nombre del indicador	Definición del indic.	Sentido	Medio de verif.	Tipo	Dimensión	U medida	Fórmula
PROPOSITO	HABITANTES DEL MUNICIPIO DE ZAPOPAN CUENTAN CON OPORTUNIDADES DE CAPACITACIÓN PARA EL AUTOEMPLEO, EMPLEO Y GESTORÍA DE PROYECTOS COMUNITARIOS.	PORCENTAJE DE LAS Y LOS BENEFICIARIOS ATENDIDOS EN CURSOS Y CAPACITACIONES.	CAPACITACIONES PARA GENERAR AUTOEMPLEO.	ASC	ARCHIVO DOCUMENTAL Y DIGITAL DE LA DIRECCIÓN DE CAPACITACIÓN Y OFERTA EDUCATIVA.	Estratégico	Eficacia	Porcentaje	A/B*100
C-041	CAPACITACIONES EN EL PROGRAMA SOMOS ZAPOPAN REALIZADAS.	PORCENTAJE DE SERVIDORES PÚBLICOS EN EL PROGRAMA SOMOS ZAPOPAN CAPACITADOS.	BRINDAR CAPACITACIONES A SERVIDORES PÚBLICOS EN EL PROGRAMA SOMOS ZAPOPAN.	ASC	ARCHIVO DOCUMENTAL Y DIGITAL DE LA DIRECCIÓN DE CAPACITACIÓN Y OFERTA EDUCATIVA.	Gestión	Eficacia	Porcentaje	A/B*100
	Actividad	Unidad de medida	Meta anual	Avance Año	Avance Mes	% Avance	\$Anual	\$Ejercido	%Ejercido
		CAPACITACIONES	2,400.00	5,213.00	649.00	217.21	1,393,200.00	1,393,200.00	100.00
A-144	CURSOS EN EL PROGRAMA SOMOS ZAPOPAN OTORGADOS.	CURSOS	96.00	135.00	18.00	140.63	1,393,200.00	1,393,200.00	100.00
A-573	ELABORACIÓN DE INFORMES.	INFORMES	1.00	0.00	0.00	0.00	0.00	0.00	0.00
C-042	CAPACITACIONES Y CURSOS A PERSONAS EN LOS PROGRAMAS DE DICOE OTORGADOS.	PORCENTAJE DE CAPACITACIONES Y CURSOS A PERSONAS EN LOS PROGRAMAS DICOE.	CAPACITACIÓN Y CURSOS A PERSONAS EN LOS PROGRAMAS DICOE.	ASC	ARCHIVO DOCUMENTAL Y DIGITAL DE LA DIRECCIÓN DE CAPACITACIÓN Y OFERTA EDUCATIVA.	Gestión	Eficacia	Porcentaje	A/B*100
	Actividad	Unidad de medida	Meta anual	Avance Año	Avance Mes	% Avance	\$Anual	\$Ejercido	%Ejercido
		CAPACITACIONES	370.00	2,187.00	150.00	591.08	12,100,000.00	12,100,000.00	100.00
A-083	BECAS PARA ESTUDIO DE GRADO O CERTIFICADO POR LOS PROGRAMAS DICOE OTORGADAS.	BECAS	1,280.00	2,006.00	136.00	156.72	0.00	0.00	0.00
A-105	BENEFICIARIOS SATISFECHOS CON LOS PROGRAMAS OFERTADOS.	BENEFICIARIOS	3,225.00	3,729.00	559.00	115.63	0.00	0.00	0.00
A-524	PERSONAS ATENDIDAS EN LOS PROGRAMAS DICOE.	PERSONAS	22,650.00	59,432.00	6,160.00	262.39	11,200,000.00	11,200,000.00	100.00