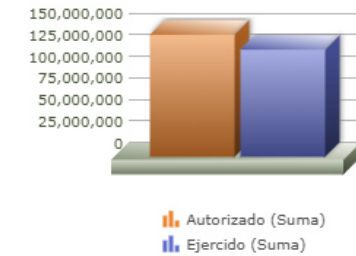
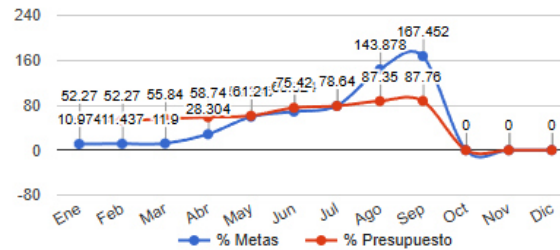
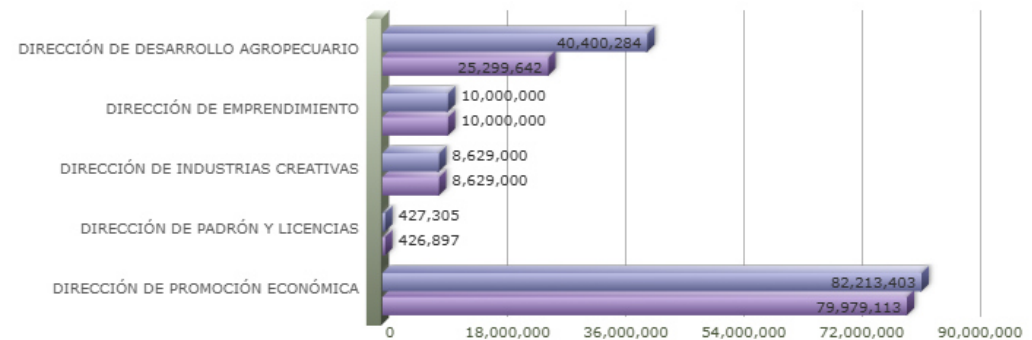



Programa presupuestario	23-EMPRENDEDORES.
Eje	-
Ods	-
Ur	10 - COORDINACIÓN GENERAL DE DESARROLLO ECONÓMICO Y COMBATE A LA DESIGUALDAD
Beneficiarios	
Mml Propósito	UNIDADES ECONÓMICAS DEL MUNICIPIO DE ZAPOPAN SE DESARROLLAN POR MEDIO DE APOYOS Y ESTÍMULOS ECONÓMICOS OTORGADOS.
Presupuesto anual	\$141,669,992.84
Presupuesto ejercido	\$124,334,652.95



Título	Ene	Feb	Mar	Abr	May	Jun	Jul	Ago	Sep	Oct	Nov	Dic
% Avance metas	10.97	11.44	11.90	28.30	59.34	68.52	78.63	143.88	167.45	0.00	0.00	0.00
% Avance presupuestal	52.27	52.27	55.84	58.74	61.21	75.42	78.64	87.35	87.76	0.00	0.00	0.00

Areas Participantes	Inicial	Ejercido	Porc Avance
DIRECCIÓN DE PADRÓN Y LICENCIAS	427,305	426,897	99.90 %
DIRECCIÓN DE DESARROLLO AGROPECUARIO	40,400,284	25,299,642	62.62 %
DIRECCIÓN DE EMPRENDIMIENTO	10,000,000	10,000,000	100.00 %
DIRECCIÓN DE INDUSTRIAS CREATIVAS	8,629,000	8,629,000	100.00 %
DIRECCIÓN DE PROMOCIÓN ECONÓMICA	82,213,403	79,979,113	97.28 %



23 - EMPRENDEDORES.

Nivel	Resumen Narrativo	Nombre del indicador	Definición del indic.	Sentido	Medio de verif.	Tipo	Dimensión	U medida	Fórmula
PROPOSITO	UNIDADES ECONÓMICAS DEL MUNICIPIO DE ZAPOPAN SE DESARROLLAN POR MEDIO DE APOYOS Y ESTÍMULOS ECONÓMICOS OTORGADOS.	PORCENTAJE DE APOYOS Y ESTÍMULOS ECONÓMICOS OTORGADOS.	DESARROLLO DE UNIDADES ECONÓMICAS DE ZAPOPAN POR MEDIO DE APOYOS Y ESTÍMULOS ECONÓMICOS OTORGADOS.	ASC	ARCHIVO DOCUMENTAL Y DIGITAL DE LA DIRECCIÓN DE PROMOCIÓN ECONÓMICA.	Estratégico	Eficacia	Porcentaje	A/B*100
C-029	APOYOS AL SECTOR PRIMARIO ENTREGADOS.	PORCENTAJE DE BENEFICIADOS CON APOYOS ENTREGADOS AL SECTOR PRIMARIO.	ENTREGAR APOYOS EN BENEFICIO DEL SECTOR PRIMARIO.	ASC	ARCHIVO DOCUMENTAL Y DIGITAL DE LA DIRECCIÓN DE DESARROLLO AGROPECUARIO.	Gestión	Eficacia	Porcentaje	A/B*100
	Actividad	Unidad de medida	Meta anual	Avance Año	Avance Mes	% Avance	\$Anual	\$Ejercido	%Ejercido
		BENEFICIADOS	2,000.00	1,300.00	500.00	65.00	40,400,284.84	25,299,642.00	62.62
A-096	APLICACIÓN DE MICROORGANISMOS PARA EL CONTROL BIOLÓGICO Y/O FUMIGACIÓN DE MONOCULTIVOS CON DRONES AGRÍCOLAS.	HECTÁREAS	12,000.00	7,500.00	0.00	62.50	0.00	0.00	0.00
A-561	PROMOCIÓN DE LAS ALTERNATIVAS DE COMERCIALIZACIÓN AGRÍCOLA.	ASESORÍAS	4.00	4.00	4.00	100.00	17,695.00	0.00	0.00
A-562	CONSTRUCCIÓN Y REHABILITACIÓN DE OLLAS DE CAPTACIÓN DE AGUA DE LLUVIA.	OLLAS	40.00	52.00	2.00	130.00	0.00	0.00	0.00
A-563	FOROS PARA EL FORTALECIMIENTO DE LA PRODUCTIVIDAD RURAL.	FOROS	2.00	2.00	1.00	100.00	0.00	0.00	0.00
A-564	APOYO A LA PRODUCTIVIDAD RURAL.	APOYOS	1,700.00	1,715.00	17.00	100.88	39,098,866.84	25,242,744.00	64.56
A-565	IDENTIFICACIÓN MEDIANTE EL ARETEO PARA EL REGISTRO INDIVIDUAL DE GANADO.	REGISTROS	1,400.00	319.00	30.00	22.79	0.00	0.00	0.00
A-566	REHABILITACIÓN DE CAMINOS SACACOSECHAS Y VECINALES.	METROS	1,500,000.00	1,085,000.00	170,000.00	72.33	1,183,723.00	56,898.00	4.80
A-568	PRUEBAS PARA LA DETECCIÓN DE ENFERMEDADES EN GANADO (TUBERCULOSIS Y BRUCELOSIS).	PRUEBAS	50.00	0.00	0.00	0.00	100,000.00	0.00	0.00
A-575	DIAGNÓSTICO AGROPECUARIO Y FORESTAL DE ZAPOPAN.	DIAGNÓSTICOS	1.00	0.00	0.00	0.00	0.00	0.00	0.00
A-580	PARTICIPACIÓN EN FERIAS AGROPECUARIAS.	PARTICIPACIONES	2.00	2.00	1.00	100.00	0.00	0.00	0.00
A-840	ASESORÍA TÉCNICA A PRODUCTORES AGROPECUARIOS Y FORESTALES.	ASESORÍAS	10.00	7.00	7.00	70.00	0.00	0.00	0.00
A-924	INCENTIVOS FISCALES (DESCUENTO PREDIAL PARA PRODUCTORES AGROPECUARIOS).	TRÁMITES	700.00	853.00	18.00	121.86	0.00	0.00	0.00
C-043	CAPACITACIONES A PERSONAS EN TEMAS DEL SECTOR EMPRESARIAL Y TECNOLOGÍA REALIZADAS.	PORCENTAJE DE PERSONAS CAPACITADAS.	PERSONAS CON CAPACITACIONES EN EL SECTOR EMPRESARIAL Y TECNOLÓGICO.	ASC	ARCHIVO DOCUMENTAL Y DIGITAL DE LA DIRECCIÓN DE EMPRENDIMIENTO.	Gestión	Eficacia	Porcentaje	A/B*100
	Actividad	Unidad de medida	Meta anual	Avance Año	Avance Mes	% Avance	\$Anual	\$Ejercido	%Ejercido
		PERSONAS	615.00	0.00	0.00	0.00	10,000,000.00	10,000,000.00	100.00
A-153	PROYECTOS CUENTA CON ZAPOPAN.	PROYECTOS	30.00	30.00	0.00	100.00	0.00	0.00	0.00
A-586	CAPACITACIÓN Y ACCESO A LA TECNOLOGÍA PARA FOMENTAR EL EMPRENDIMIENTO EN NIÑAS Y NIÑOS DE ZAPOPAN.	CAPACITACIONES	24.00	24.00	12.00	100.00	0.00	0.00	0.00
A-589	PROGRAMA DESARROLLO DE TALENTO.	EGRESADOS	12.00	0.00	0.00	0.00	0.00	0.00	0.00
A-930	LABORATORIO DE INNOVACIÓN.	PERSONAS	150.00	105.00	15.00	70.00	0.00	0.00	0.00
A-942	PROYECTOS EN HECHO ZAPOPAN.	PROYECTOS	110.00	110.00	0.00	100.00	0.00	0.00	0.00
A-943	PERSONAS ATENDIDAS EN RETO KIDS.	NIÑAS	240.00	240.00	120.00	100.00	0.00	0.00	0.00
A-944	PROYECTOS EN RETO ZAPOPAN.	PROYECTOS	60.00	30.00	0.00	50.00	10,000,000.00	10,000,000.00	100.00
A-945	MUJERES ATENDIDAS EN EL PROGRAMA RAÍZ EMPRENDEDORA.	MUJERES	25.00	25.00	0.00	100.00	0.00	0.00	0.00
C-044	ACCIONES QUE INCORPOREN, IMPULSEN, FOMENTEN, CONSOLIDEN LA PARTICIPACIÓN, FORMACIÓN ESPECIALIZADA Y ESTÍMULOS DEL SECTOR CREATIVO REALIZADAS.	NÚMERO DE PERSONAS DEL SECTOR CREATIVO QUE CONCLUYERON UNA ACTIVIDAD DE FORMACIÓN EN ÁREAS RELACIONADAS CON EL SECTOR CREATIVO BENEFICIADAS.	OFRECER A LAS PERSONAS HERRAMIENTAS Y/O HABILIDADES PARA EL DESARROLLO DE PROYECTOS A TRAVÉS DE BRINDAR FORMACIÓN, CAPACITACIÓN, TALLERES, MENTORÍAS Y CLASES MAESTRAS. (ECONOMÍA NARANJA)	ASC	ARCHIVO DOCUMENTAL Y DIGITAL DE LA DIRECCIÓN DE INDUSTRIAS CREATIVAS	Gestión	Eficacia	Porcentaje	A/B*100

23 - EMPRENDEDORES.

		PERSONAS	2,766.00	992.00	142.00	35.86	8,629,000.00	8,629,000.00	100.00
A-097	FORMACIÓN ESPECIALIZADA EN VIDEOJUEGOS Y/O CREACIÓN DIGITAL (INCUBARTE, INGENIA, CAZ, CONTENIDOS DIGITALES).	PERSONAS	1,040.00	817.00	165.00	78.56	8,629,000.00	8,629,000.00	100.00
A-098	PARTICIPACIÓN EN ACTIVIDADES CREATIVAS (INGENIA, CAZ).	PERSONAS	700.00	5,611.00	344.00	801.57	0.00	0.00	0.00
A-099	ESTÍMULOS PARA EL DESARROLLO DE PROYECTOS CREATIVOS (INGENIA, CAZ, CONTENIDOS DIGITALES, AUDIOVISUALES).	PERSONAS	326.00	3,906.00	288.00	1,198.16	0.00	0.00	0.00
A-100	ACCESO A ESPACIOS DE CREACIÓN Y DESARROLLO.	PERSONAS	700.00	3,723.00	248.00	531.86	0.00	0.00	0.00
C-049	COMERCIOS TRABAJANDO REGLAMENTADOS.	PORCENTAJE DE LICENCIAS Y PERMISOS EMITIDOS PARA COMERCIOS.	OTORGAR LICENCIAS Y PERMISOS A COMERCIOS QUE TRABAJEN BAJO LOS LINEAMIENTOS ESTABLECIDOS.	ASC	ARCHIVO DOCUMENTAL Y DIGITAL DE LA DIRECCIÓN DE PADRÓN Y LICENCIAS.	Gestión	Eficacia	Porcentaje	A/B*100
	Actividad	Unidad de medida	Meta anual	Avance Año	Avance Mes	% Avance	\$Anual	\$Ejercido	%Ejercido
		LICENCIAS	10,000.00	8,254.00	840.00	82.54	427,305.00	426,897.40	99.90
A-545	LICENCIAS DE COMERCIO TIPO A, B, C, D.	LICENCIAS	3,350.00	2,489.00	272.00	74.30	0.00	0.00	0.00
A-547	TRAMITES DE GESTIÓN.	TRÁMITES	1,150.00	921.00	89.00	80.09	0.00	0.00	0.00
A-553	BAJA POR TITULAR Y BAJA POR PRESIDENCIA PARA TODO TIPO DE LICENCIA.	BAJAS	3,000.00	2,077.00	214.00	69.23	0.00	0.00	0.00
A-554	PERMISOS OTORGADOS.	PERMISOS	8,100.00	5,765.00	568.00	71.17	427,305.00	426,897.40	99.90
C-066	GESTIONES EN RELACIONES LOCALES E INTERNACIONALES EXITOSAMENTE REALIZADAS.	PORCENTAJE DE GESTIONES REALIZADAS DE MANERA EXITOSA EN RELACIONES LOCALES E INTERNACIONALES.	OBTENER EL ÉXITO EN LAS GESTIONES LOCALES E INTERNACIONALES REALIZADAS.	ASC	ARCHIVO DOCUMENTAL Y DIGITAL DE LA DIRECCIÓN DE VINCULACIÓN LOCAL E INTERNACIONAL	Gestión	Eficacia	Porcentaje	A/B*100
	Actividad	Unidad de medida	Meta anual	Avance Año	Avance Mes	% Avance	\$Anual	\$Ejercido	%Ejercido
		GESTIONES	7.00	48.00	10.00	685.71	8,305,000.00	8,305,000.00	100.00
A-915	GESTIÓN DE ACUERDOS Y CONVENIOS LOCALES E INTERNACIONALES.	GESTIONES	4.00	7.00	1.00	175.00	0.00	0.00	0.00
A-995	VINCULACIÓN CON ORGANISMOS Y MERCADOS LOCALES E INTERNACIONALES.	VINCULACIONES	5.00	8.00	2.00	160.00	8,305,000.00	8,305,000.00	100.00
C-077	INVERSIÓN EN EL MUNICIPIO ATRAÍDA.	VARIACIÓN PORCENTUAL DE INVERSIÓN ATRAÍDA EN EL MUNICIPIO.	INCREMENTAR LA INVERSIÓN ATRAÍDA AL MUNICIPIO.	ASC	ARCHIVOS DOCUMENTALES Y DIGITALES DE LA DIRECCIÓN DE PROMOCIÓN ECONÓMICA, DIRECCIÓN DE PADRÓN Y LICENCIAS, DIRECCIÓN DE OBRAS PÚBLICAS E INFRAESTRUCTURA, IIEG.	Gestión	Eficacia	Porcentaje	A/B*100
	Actividad	Unidad de medida	Meta anual	Avance Año	Avance Mes	% Avance	\$Anual	\$Ejercido	%Ejercido
		PESOS MXN	18,000,000,000.00	113,414,826,390.24	24,466,990,606.24	630.08	10,405,787.00	10,405,787.00	100.00
A-846	ATENCIÓN DE EMPRESAS.	ATENCIONES	50.00	29.00	4.00	58.00	10,405,787.00	10,405,787.00	100.00
A-927	INTELIGENCIA DE NEGOCIOS.	ATENCIÓN	12.00	9.00	1.00	75.00	0.00	0.00	0.00
C-085	APOYO Y ESTÍMULOS A PERSONAS Y/O UNIDADES ECONOMICAS DEL MUNICIPIO.	PORCENTAJE DE PERSONAS Y/O EMPRESAS BENEFICIADAS CON APOYOS Y ESTÍMULOS ECONÓMICOS.	OFRECER APOYOS Y ESTÍMULOS A PERSONAS Y/O UNIDADES ECONOMICAS PARA LA REALIZACIÓN DE PROYECTOS Y/O NEGOCIOS.	ASC	ARCHIVO DOCUMENTAL Y DIGITAL DE LA DIRECCIÓN DE PROMOCIÓN ECONÓMICA.	Gestión	Eficacia	Porcentaje	A/B*100
	Actividad	Unidad de medida	Meta anual	Avance Año	Avance Mes	% Avance	\$Anual	\$Ejercido	%Ejercido
		PERSONAS	650.00	931.00	206.00	143.23	61,542,616.00	59,308,326.55	96.36
A-583	APOYOS Y/O ESTÍMULOS A UNIDADES ECONÓMICAS.	APOYOS	500.00	11.00	3.00	2.20	32,000,000.00	32,000,000.00	100.00
A-585	INVERSIÓN DEL PROGRAMA ADELANTE ZAPOPAN.	PESOS MXN	33,333,333.00	57,607,732.00	8,089,027.00	172.82	29,542,616.00	27,308,326.55	92.43



MATRIZ DE INDICADORES - PBR
23 - EMPRENDEDORES.

C-096	PERSONAS QUE BUSCAN EMPLEO EN ZAPOPAN ATENDIDAS.	PORCENTAJE DE ASPIRANTES ATENDIDOS EN CONSEGUIR EMPLEO.	APOYAR E INCENTIVAR A LAS PERSONAS ASPIRANTES A UN EMPLEO.	ASC	ARCHIVO DOCUMENTAL Y DIGITAL DE LA DIRECCIÓN DE PROMOCIÓN ECONÓMICA.	Gestión	Eficacia	Porcentaje	A/B*100
	Actividad	Unidad de medida	Meta anual	Avance Año	Avance Mes	% Avance	\$Anual	\$Ejercido	%Ejercido
		PERSONAS	1,500.00	802.00	134.00	53.47	1,960,000.00	1,960,000.00	100.00
A-569	FOMENTO AL EMPLEO.	EVENTOS	150.00	118.00	15.00	78.67	150,000.00	150,000.00	100.00
A-591	PLATAFORMA DIGITAL DE EMPLEO ZAPOPAN.	PERSONAS	1,500.00	3,770.00	609.00	251.33	1,810,000.00	1,810,000.00	100.00