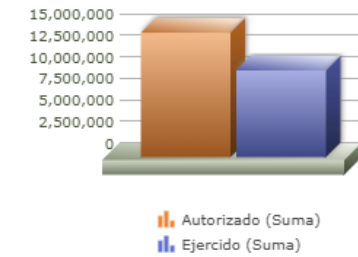
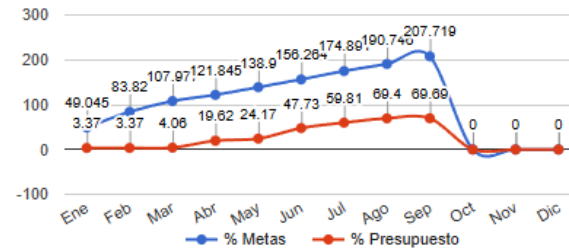


Programa presupuestario	25-ORDENAMIENTO DEL TERRITORIO.
Eje	-
Ods	-
Ur	11 - COORDINACIÓN GENERAL DE GESTIÓN INTEGRAL DE LA CIUDAD
Beneficiarios	
Mml Propósito	PORCENTAJE DE SERVICIOS AUTOMATIZADOS.
Presupuesto anual	\$14,474,870.66
Presupuesto ejercido	\$10,088,137.80



Título	Ene	Feb	Mar	Abr	May	Jun	Jul	Ago	Sep	Oct	Nov	Dic
% Avance metas	49.04	83.82	107.98	121.84	138.90	156.26	174.89	190.75	207.72	0.00	0.00	0.00
% Avance presupuestal	3.37	3.37	4.06	19.62	24.17	47.73	59.81	69.40	69.69	0.00	0.00	0.00

Areas Participantes	Inicial	Ejercido	Porc Avance
DIRECCIÓN DE PERMISOS Y LICENCIAS DE CONSTRUCCIÓN	741,355	497,860	67.15 %
COORDINACIÓN GENERAL DE GESTIÓN INTEGRAL DE LA CIUDAD	12,579,299	8,538,356	67.87 %
DIRECCIÓN DE ORDENAMIENTO DEL TERRITORIO	1,154,215	1,051,920	91.13 %

COORDINACIÓN GENERAL DE GESTIÓN INTEGRAL DE LA CIUDAD

DIRECCIÓN DE PERMISOS Y LICENCIAS DE CONSTRUCCIÓN

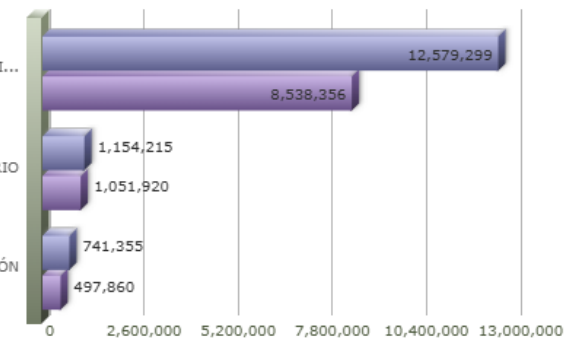
DIRECCIÓN DE ORDENAMIENTO DEL TERRITORIO

- COORDINACIÓN GENERAL DE GESTIÓN INTEGRAL DE LA CIUDAD
- DIRECCIÓN DE ORDENAMIENTO DEL TERRITORIO
- DIRECCIÓN DE PERMISOS Y LICENCIAS DE CONSTRUCCIÓN

COORDINACIÓN GENERAL DE GESTIÓN INTEGRAL DE LA CIUDAD

DIRECCIÓN DE ORDENAMIENTO DEL TERRITORIO

DIRECCIÓN DE PERMISOS Y LICENCIAS DE CONSTRUCCIÓN



MATRIZ DE INDICADORES - PBR

25 - ORDENAMIENTO DEL TERRITORIO.

Página 1/1

Nivel	Resumen Narrativo	Nombre del indicador	Definición del indic.	Sentido	Medio de verif.	Tipo	Dimensión	U medida	Fórmula
PROPOSITO	PORCENTAJE DE SERVICIOS AUTOMATIZADOS.	PORCENTAJE DE SERVICIOS AUTOMATIZADOS EN RELACIÓN A LOS SERVICIOS A SISTEMATIZAR.	AVANCE PORCENTUAL DE SERVICIOS AUTOMATIZADOS.	ASC	ARCHIVOS DE LA DIRECCIÓN DE ORDENAMIENTO DEL TERRITORIO.	Estratégico	Eficacia	Porcentaje	A/B*100
C-015	SEGUIMIENTO Y REVISIÓN DE ACCIONES URBANÍSTICAS REALIZADO.	PORCENTAJE DE SOLICITUDES DE REVISIÓN Y SEGUIMIENTO A ACCIONES URBANISTICAS REALIZADO	AVANCE EN LA REVISIÓN DE PROYECTOS	ASC	EN CAMPO/ CONSULTA DE EXPEDIENTES TÉCNICOS ADMINISTRATIVOS.	Gestión	Eficacia	Porcentaje	A/B*100
	Actividad	Unidad de medida	Meta anual	Avance Año	Avance Mes	% Avance	\$Anual	\$Ejercido	%Ejercido
		SOLICITUDES	805.00	3,324.00	144.00	412.92	896,573.28	625,284.08	69.74
A-931	AUTORIZACIONES EN MATERIA URBANA.	AUTORIZACIONES	795.00	3,324.00	144.00	418.11	741,355.50	497,860.40	67.15
A-998	RECEPCIÓN DE OBRAS DE URBANIZACIÓN.	RECEPCIONES	12.00	4.00	1.00	33.33	155,217.78	127,423.68	82.09
C-034	AUTORIZACIONES Y REVISIONES DE PROYECTOS URBANOS ATENDIDOS.	PORCENTAJE DE AUTORIZACIONES Y REVISIONES ATENDIDOS.	AVANCE EN LAS AUTORIZACIONES Y REVISIONES DE DICTÁMENES,OPINIONES TÉCNICAS Y PROYECTOS URBANOS ATENDIDOS.	ASC	ARCHIVOS DE LA DIRECCIÓN DE ORDENAMIENTO DEL TERRITORIO.	Gestión	Eficacia	Porcentaje	A/B*100
	Actividad	Unidad de medida	Meta anual	Avance Año	Avance Mes	% Avance	\$Anual	\$Ejercido	%Ejercido
		AUTORIZACIONES	3,700.00	4,579.00	714.00	123.76	13,578,297.38	9,462,853.72	69.69
A-889	DICTÁMENES Y OPINIONES TECNICAS.	AUTORIZACIONES	3,700.00	4,579.00	714.00	123.76	998,997.80	924,496.80	92.54
A-903	ESTUDIOS Y PROYECTOS.	ESTUDIOS	12.00	0.00	0.00	0.00	12,579,299.58	8,538,356.92	67.87