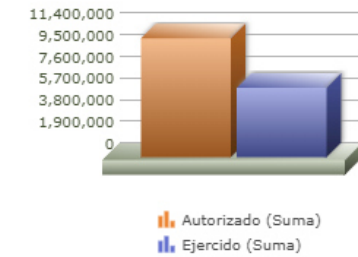
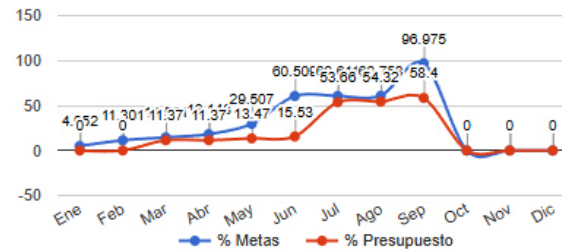
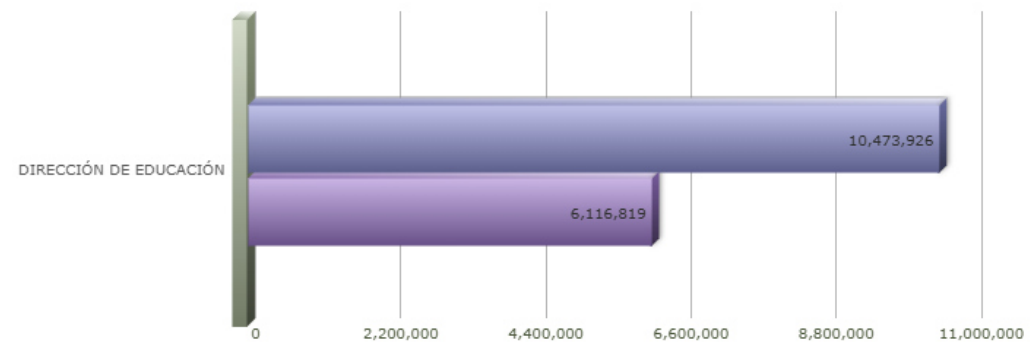


Programa presupuestario	30-EDUCACIÓN ZAPOPAN.
Eje	-
Ods	-
Ur	13 - COORDINACIÓN GENERAL DE CONSTRUCCIÓN DE LA COMUNIDAD
Beneficiarios	
Mml Proposito	SE MEJORAN LAS CONDICIONES EN LAS CUALES LOS ALUMNOS DE EDUCACIÓN BASICA SON ATENDIDOS DENTRO DE LOS PLANTELES UBICADOS EN EL MUNICIPIO.
Presupuesto anual	\$10,473,926.00
Presupuesto ejercido	\$6,116,819.66



Título	Ene	Feb	Mar	Abr	May	Jun	Jul	Ago	Sep	Oct	Nov	Dic
% Avance metas	4.95	11.30	14.55	18.15	29.51	60.51	60.61	60.76	96.97	0.00	0.00	0.00
% Avance presupuestal	0.00	0.00	11.37	11.37	13.47	15.53	53.86	54.32	58.40	0.00	0.00	0.00

Areas Participantes	Inicial	Ejercido	Porc Avance
DIRECCIÓN DE EDUCACIÓN	10,473,926	6,116,819	58.40 %





MATRIZ DE INDICADORES - PBR

Página 1/2

30 - EDUCACIÓN ZAPOPAN.

Nivel	Resumen Narrativo	Nombre del indicador	Definición del indic.	Sentido	Medio de verif.	Tipo	Dimensión	U medida	Fórmula
PROPOSITO	SE MEJORAN LAS CONDICIONES EN LAS CUALES LOS ALUMNOS DE EDUCACIÓN BASICA SON ATENDIDOS DENTRO DE LOS PLANTELES UBICADOS EN EL MUNICIPIO.	PORCENTAJE DE ALUMNADO DE EDUCACIÓN BÁSICA BENEFICIADOS.	SE MEJORAN LAS CONDICIONES DE ENSEÑANZA DEL ALUMNADO DE EDUCACIÓN BÁSICA.	ASC	BASES DE DATOS Y DOCUMENTALES DE LA DIRECCIÓN DE EDUCACIÓN.	Estratégico	Eficacia	Porcentaje	A/B*100
C-004	SENDEROS SEGUROS EN SEGUIMIENTO.	PORCENTAJE DE SENDEROS SEGUROS HABILITADOS.	RUTAS ESTUDIANTILES DE EDUCACIÓN BÁSICA, MEDIA Y SUPERIOR EN CONDICIONES SEGURAS.	ASC	BASE DE DATOS COORDINACIÓN	Gestión	Eficacia	Porcentaje	A/B*100
	Actividad	Unidad de medida	Meta anual	Avance Año	Avance Mes	% Avance	\$Anual	\$Ejercido	%Ejercido
		SENDEROS	24.00	15.00	2.00	62.50	101,000.00	0.00	0.00
A-019	ALUMNADO BENEFIADO EN ESCUELAS SEGURAS CON SENDEROS SEGUROS.	ALUMNADO	10,000.00	3,360.00	74.00	33.60	0.00	0.00	0.00
A-023	ESCUELAS BENEFIADAS EN ESCUELAS SEGURAS CON SENDEROS SEGUROS.	ESCUELAS	12.00	3.00	0.00	25.00	101,000.00	0.00	0.00
C-053	VISITAS CULTURALES AL MUSEO DE ARTE DE ZAPOPAN Y ESTACIÓN MAZ REALIZADAS.	PORCENTAJE DE GRUPOS DE ALUMNOS BENEFICIADOS	GRUPOS BENEFICIADOS	ASC	BASES DE DATOS Y DOCUMENTALES DE LA DIRECCIÓN DE EDUCACIÓN.	Gestión	Eficacia	Porcentaje	A/B*100
	Actividad	Unidad de medida	Meta anual	Avance Año	Avance Mes	% Avance	\$Anual	\$Ejercido	%Ejercido
		GRUPOS	30.00	10.00	1.00	33.33	0.00	0.00	0.00
A-130	ALUMNADO DE EDUCACIÓN BASICA BENEFICIADO.	ALUMNADO	750.00	323.00	33.00	43.07	0.00	0.00	0.00
A-131	CONVOCATORIA EN PLANTELES EDUCATIVOS DIFUNDIDA.	PLANTES	50.00	14.00	2.00	28.00	0.00	0.00	0.00
C-068	IMPARTICIÓN DE CLASES DE REGULARIZACIÓN ACADÉMICA A ALUMNOS CON REZAGO EDUCATIVO DE NIVEL PRIMARIA.	PORCENTAJE DE ASISTENCIAS A LAS CAPACITACIONES REALIZADAS.	ALUMNADO BENEFICIADO A TRAVÉS DE TALLERES DE REGULARIZACION.	ASC	BASES DE DATOS Y DOCUMENTALES DE LA DIRECCIÓN DE EDUCACIÓN.	Gestión	Eficacia	Porcentaje	A/B*100
	Actividad	Unidad de medida	Meta anual	Avance Año	Avance Mes	% Avance	\$Anual	\$Ejercido	%Ejercido
		ALUMNADO	1,200.00	753.00	524.00	62.75	4,722,421.00	2,265,934.32	47.98
A-123	TALLERES DIRIGIDOS A ALUMNOS Y PADRES DE FAMILIA DEL PROGRAMA EDUCACIÓN CON VALORES IMPARTIDOS.	TALLERES	70.00	228.00	1.00	325.71	0.00	0.00	0.00
A-724	TALLERES DE REGULARIZACIÓN ACADÉMICA EN ESPAÑOL Y MATEMÁTICAS.	ASISTENTES	1,300.00	753.00	524.00	57.92	4,722,421.00	2,265,934.32	47.98
A-725	SEDES CON CLASES DE REGULARIZACIÓN EN ESPAÑOL Y MATEMÁTICAS.	CLASES	1,300.00	3,076.00	492.00	236.62	0.00	0.00	0.00
C-070	RECONOCIMIENTO AL DOCENTE.	PORCENTAJE DE EFECTIVIDAD EN LA ENTREGA DE RECONOCIMIENTOS POR TRAYECTORIA DESTACADA.	RECONOCIMIENTO A DOCENTE POR SU TRAYECTORIA.	ASC	BASES DE DATOS Y DOCUMENTALES DE LA DIRECCIÓN DE EDUCACIÓN.	Gestión	Eficacia	Porcentaje	A/B*100
	Actividad	Unidad de medida	Meta anual	Avance Año	Avance Mes	% Avance	\$Anual	\$Ejercido	%Ejercido
		DOCENTES	15.00	16.00	0.00	106.67	60,000.00	56,570.00	94.28
A-726	EVENTO DE ENTREGA DE RECONOCIMIENTOS.	EVENTOS	1.00	1.00	0.00	100.00	60,000.00	56,570.00	94.28
A-727	CONVOCATORIA DIFUNDIDA EN MEDIOS DE COMUNICACIÓN.	CONVOCATORIA	1.00	1.00	0.00	100.00	0.00	0.00	0.00
C-089	ORGANIZACIÓN DE EVENTOS CÍVICOS PARA FORTALECER LA IDENTIDAD DE LOS EDUCANDOS CON EL MUNICIPIO.	PORCENTAJE DE NIÑOS Y NIÑAS PARTICIPANTES EN ACTIVIDADES CÍVICAS.	ALUMNADO BENEFICIADO A TRAVÉS DE ACTIVIDADES CÍVICAS.	ASC	BASES DE DATOS Y DOCUMENTALES DE LA DIRECCIÓN DE EDUCACIÓN.	Gestión	Eficacia	Porcentaje	A/B*100
	Actividad	Unidad de medida	Meta anual	Avance Año	Avance Mes	% Avance	\$Anual	\$Ejercido	%Ejercido
		ESTUDIANTES	54,000.00	33,134.00	7,645.00	61.36	671,640.00	335,820.00	50.00
A-852	CONFORMACIÓN DE GABINETE INFANTIL Y JUVENIL.	TALLERES	14,000.00	6,234.00	0.00	44.53	0.00	0.00	0.00
A-907	EVENTOS CÍVICOS.	ALUMNADO	40,000.00	33,134.00	7,645.00	82.84	671,640.00	335,820.00	50.00
C-111	DOTACIÓN DE MATERIALES PARA EL MEJORAMIENTO DE LA INFRAESTRUCTURA EN LOS PLANTELES EDUCATIVOS.	PORCENTAJE DE ESCUELAS BENEFICIADAS.	ESCUELAS BENEFICIADAS CON MATERIALES.	ASC	BASES DE DATOS Y DOCUMENTALES DE LA DIRECCIÓN DE EDUCACIÓN.	Gestión	Eficacia	Porcentaje	A/B*100
	Actividad	Unidad de medida	Meta anual	Avance Año	Avance Mes	% Avance	\$Anual	\$Ejercido	%Ejercido



MATRIZ DE INDICADORES - PBR
30 - EDUCACIÓN ZAPOPAN.

		ESCUELAS	115.00	145.00	61.00	126.09	4,918,865.00	3,458,495.34	70.31
A-039	MEJORA DE LA SEGURIDAD EN LA INFRAESTRUCTURA EDUCATIVA.	ESCUELAS	115.00	145.00	61.00	126.09	0.00	0.00	0.00
A-041	PROVISIÓN DE MATERIALES PARA LA MEJORA DE LA INFRAESTRUCTURA EDUCATIVA.	ALUMNADO	39,000.00	57,463.00	25,369.00	147.34	3,718,865.00	3,458,495.34	92.99
A-042	PROVISIÓN DE SISTEMAS DE CAPATACIÓN PLUVIAL A PLANTELES ESCOLARES PÚBLICOS PARA SOLUCIONAR PROBLEMAS DE ABASTECIMIENTO DE AGUA.	ESCUELAS	6.00	4.00	0.00	66.67	1,200,000.00	0.00	0.00
A-129	ATENCION MÉDICA PARA ESCUELAS DE ZAPOPAN JÁLISCO A NIVEL BÁSICO.	ATENCIONES	3,500.00	2,991.00	449.00	85.46	0.00	0.00	0.00