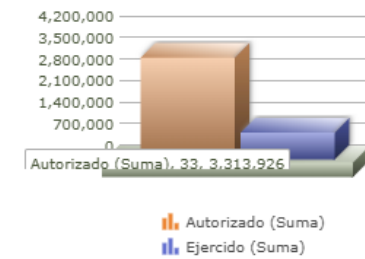
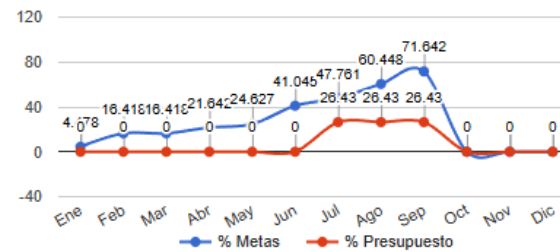


Programa presupuestario	33-CIUDAD DE LAS NIÑAS Y LOS NIÑOS.
Eje	-
Ods	-
Ur	13 - COORDINACIÓN GENERAL DE CONSTRUCCIÓN DE LA COMUNIDAD
Beneficiarios	
Mml Proposito	NIÑOS, NIÑAS Y ADOLESCENTES MEJORAN EL EJERCICIO DE SUS DERECHOS.
Presupuesto anual	\$3,313,926.00
Presupuesto ejercido	\$875,952.74



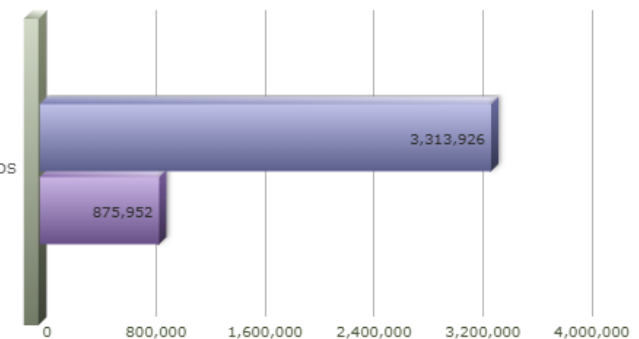
Título	Ene	Feb	Mar	Abr	May	Jun	Jul	Ago	Sep	Oct	Nov	Dic
% Avance metas	4.48	16.42	16.42	21.64	24.63	41.04	47.76	60.45	71.64	0.00	0.00	0.00
% Avance presupuestal	0.00	0.00	0.00	0.00	0.00	0.00	26.43	26.43	26.43	0.00	0.00	0.00

Areas Participantes	Inicial	Ejercido	Porc Avance
DIRECCIÓN DE CIUDAD DE LAS NIÑAS Y LOS NIÑOS	3,313,926	875,952	26.43 %



DIRECCIÓN DE CIUDAD DE LAS NIÑAS Y LOS NIÑOS

DIRECCIÓN DE CIUDAD DE LAS NIÑAS Y LOS NIÑOS



# MATRIZ DE INDICADORES - PBR

## 33 - CIUDAD DE LAS NIÑAS Y LOS NIÑOS.

Nivel	Resumen Narrativo	Nombre del indicador	Definición del indic.	Sentido	Medio de verif.	Tipo	Dimensión	U medida	Fórmula
PROPOSITO	NIÑOS, NIÑAS Y ADOLESCENTES MEJORAN EL EJERCICIO DE SUS DERECHOS.	PORCENTAJE DE PADRES, MADRES, NIÑAS, NIÑOS Y ADOLESCENTES BENEFICIADOS.	PADRES, MADRES , NIÑAS, NIÑOS Y ADOLESCENTES BENEFICIADOS CON LOS PROGRAMAS OFERTADOS.	ASC	BASES DE DATOS Y DOCUMENTALES DE LA DIRECCIÓN CIUDAD DE LAS NIÑAS Y LOS NIÑOS.	Estratégico	Eficacia	Porcentaje	A/B*100
C-055	BECAS PARA NIÑAS, NIÑOS Y ADOLESCENTES QUE PARTICIPAN EN COMPETENCIAS NACIONALES E INTERNACIONALES DE ALTO NIVEL ENTREGADAS	PORCENTAJE DE BECAS ENTREGADAS.	BECAS ENTREGADAS.	ASC	RECIBO DE ENTREGA DE LA BECA.	Estratégico	Eficacia	Porcentaje	A/B*100
	Actividad	Unidad de medida	Meta anual	Avance Año	Avance Mes	% Avance	\$Anual	\$Ejercido	%Ejercido
		<b>BECAS</b>	<b>14.00</b>	<b>14.00</b>	<b>3.00</b>	<b>100.00</b>	<b>0.00</b>	<b>0.00</b>	<b>0.00</b>
A-132	SOLICITUDES DE NIÑAS, NIÑOS Y ADOLESCENTES QUE PARTICIPAN EN COMPETENCIAS NACIONALES E INTERNACIONALES DE ALTO NIVEL RECIBIDAS.	SOLICITUDES	25.00	31.00	3.00	124.00	0.00	0.00	0.00
A-133	EVENTOS DE RECONOCIMIENTOS REALIZADOS.	EVENTOS	1.00	0.00	0.00	0.00	0.00	0.00	0.00
C-163	PERSONAS CAPACITADAS EN TEMAS VINCULADOS A LOS DERECHOS DE NNA.	PORCENTAJE DE PERSONAS CAPACITADAS EN TEMAS VINCULADOS A LOS DERECHOS DE NNA.	PERSONAS CAPACITADAS EN TEMAS VINCULADOS A LOS DERECHOS DE NNA.	ASC	BASES DE DATOS Y DOCUMENTALESDE LA DIRECCIÓN CIUDAD DE LAS NIÑAS Y LOS NIÑOS.	Gestión	Eficacia	Porcentaje	A/B*100
	Actividad	Unidad de medida	Meta anual	Avance Año	Avance Mes	% Avance	\$Anual	\$Ejercido	%Ejercido
		<b>PERSONAS</b>	<b>5,600.00</b>	<b>4,480.00</b>	<b>722.00</b>	<b>80.00</b>	<b>2,366,000.00</b>	<b>643,452.00</b>	<b>27.19</b>
A-047	PARTICIPACIÓN EN EVENTOS DE LA DIRECCIÓN DE CIUDAD DE LAS NIÑAS Y LOS NIÑOS.	EVENTOS	2.00	1.00	0.00	50.00	0.00	0.00	0.00
A-062	TALLERES Y/O CAPACITACIONES POR LA DIRECCIÓN DE CIUDAD DE LAS NIÑAS Y LOS NIÑOS REALIZADOS.	TALLERES	120.00	88.00	15.00	73.33	2,366,000.00	643,452.00	27.19
C-164	ESPACIOS PUBLICOS RECUPERADOS Y EQUIPADOS CON PERSPECTIVA DE NIÑAS Y NIÑOS.	PORCENTAJE DE ESPACIOS PÚBLICOS RECUPERADOS.	ESPACIOS PÚBLICOS CON PERSPECTIVA NNA	ASC	BASES DE DATOS Y DOCUMENTALESDE LA DIRECCIÓN CIUDAD DE LOS NIÑOS.	Gestión	Eficacia	Porcentaje	A/B*100
	Actividad	Unidad de medida	Meta anual	Avance Año	Avance Mes	% Avance	\$Anual	\$Ejercido	%Ejercido
		<b>ESPACIOS</b>	<b>4.00</b>	<b>0.00</b>	<b>0.00</b>	<b>0.00</b>	<b>250,423.00</b>	<b>0.00</b>	<b>0.00</b>
A-063	CONSEJOS INFANTILES CONFORMADOS.	CONSEJOS	4.00	4.00	0.00	100.00	0.00	0.00	0.00
A-064	PROYECTOS DE REHABILITACIÓN APROBADOS POR LOS CONSEJOS NNA.	PROYECTOS	4.00	1.00	0.00	25.00	250,423.00	0.00	0.00
A-065	COMITÉ DE PROTECCIÓN CONFORMADOS.	COMITÉS	4.00	1.00	0.00	25.00	0.00	0.00	0.00
C-165	EVENTOS LÚDICOS PARA NIÑAS, NIÑOS Y ADOLESCENTES REALIZADOS.	PORCENTAJE DE EVENTOS LÚDICOS REALIZADOS.	PORCENTAJE DE EVENTOS LÚDICOS PROYECTADOS.	ASC	BASES DE DATOS Y DOCUMENTALES DE LA DIRECCIÓN CIUDAD DE LAS NIÑAS Y LOS NIÑOS.	Gestión	Eficacia	Porcentaje	A/B*100
	Actividad	Unidad de medida	Meta anual	Avance Año	Avance Mes	% Avance	\$Anual	\$Ejercido	%Ejercido
		<b>EVENTOS</b>	<b>16.00</b>	<b>15.00</b>	<b>1.00</b>	<b>93.75</b>	<b>0.00</b>	<b>0.00</b>	<b>0.00</b>
A-043	MÓDULOS DE JUEGOS PARA PREESCOLARES ENTREGADOS.	MÓDULOS	8.00	9.00	0.00	112.50	0.00	0.00	0.00
A-044	PARTICIPANTES EN EVENTOS LÚDICOS REGISTRADOS.	PARTICIPANTES	4,000.00	8,034.00	70.00	200.85	0.00	0.00	0.00
C-181	ESPACIOS DIGNOS Y SEGUROS PARA LA LACTANCIA MATERNA ENTREGADOS.	PORCENTAJE DE ESPACIOS AMIGABLES CON LA LACTANCIA MATERNA INSTALADOS.	ESPACIOS AMIGABLES CON LA LACTANCIA MATERNA INSTALADOS.	ASC	BASES DE DATOS Y DOCUMENTALES DE LA DIRECCIÓN CIUDAD DE LAS NIÑAS Y LOS NIÑOS.	Gestión	Eficacia	Porcentaje	A/B*100
	Actividad	Unidad de medida	Meta anual	Avance Año	Avance Mes	% Avance	\$Anual	\$Ejercido	%Ejercido
		<b>ESPACIOS</b>	<b>3.00</b>	<b>2.00</b>	<b>1.00</b>	<b>66.67</b>	<b>697,503.00</b>	<b>232,500.74</b>	<b>33.33</b>
A-055	SELECCIÓN DE ESPACIOS DIGNOS Y SEGUROS PARA LA LACTANCIA MATERNA.	GESTIONES	6.00	6.00	0.00	100.00	697,503.00	232,500.74	33.33



**MATRIZ DE INDICADORES - PBR**  
**33 - CIUDAD DE LAS NIÑAS Y LOS NIÑOS.**

A-056	PERSONAS BENEFICIADAS EN ESPACIOS DIGNOS Y SEGUROS PARA LA LACTANCIA MATERNA.	PERSONAS	1,500.00	335.00	69.00	22.33	0.00	0.00	0.00
-------	---	----------	----------	--------	-------	-------	------	------	------