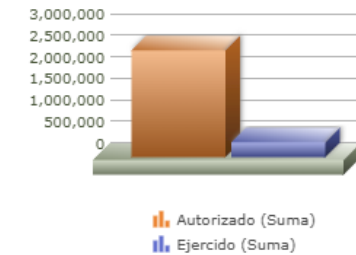
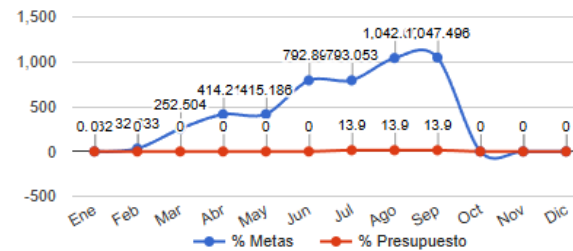


|                         |   |
|-------------------------|---|
| Programa presupuestario | 35-INSTITUTO DE LAS JUVENTUDES DE ZAPOPAN.  |
| Eje                     | -   |
| Ods                     | -   |
| Ur                      | 13 - COORDINACIÓN GENERAL DE CONSTRUCCIÓN DE LA COMUNIDAD   |
| Beneficiarios           |   |
| Mmi Proposito           | LAS JUVENTUDES MEJORAN EL EJERCICIO DE SUS DERECHOS Y SE INTEGRAN PLENAMENTE AL DESARROLLO DEL MUNICIPIO. |
| Presupuesto anual       | \$2,482,000.00  |
| Presupuesto ejercido    | \$344,879.19  |



| Título                | Ene  | Feb   | Mar    | Abr    | May    | Jun    | Jul    | Ago      | Sep      | Oct  | Nov  | Dic  |
|-----------------------|------|-------|--------|--------|--------|--------|--------|----------|----------|------|------|------|
| % Avance metas        | 0.16 | 32.63 | 252.50 | 414.22 | 415.19 | 792.89 | 793.05 | 1,042.00 | 1,047.50 | 0.00 | 0.00 | 0.00 |
| % Avance presupuestal | 0.00 | 0.00  | 0.00   | 0.00   | 0.00   | 0.00   | 13.90  | 13.90    | 13.90    | 0.00 | 0.00 | 0.00 |

| Areas Participantes                                      | Inicial   | Ejercido | Porc Avance |
|--|-----------|----------|-------------|
| COORDINACIÓN GENERAL DE CONSTRUCCIÓN DE LA COMUNIDAD     | 0         | 0        | 0.00 %      |
| INSTITUTO MUNICIPAL DE ATENCIÓN A LA JUVENTUD DE ZAPOPAN | 2,482,000 | 344,879  | 13.89 %     |

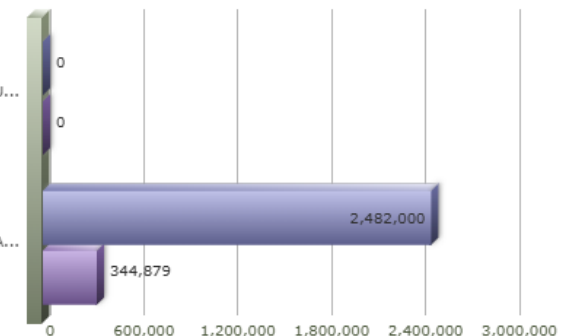
INSTITUTO MUNICIPAL DE ATENCIÓN A LA JUVENTUD DE ZAPOPAN

COORDINACIÓN GENERAL DE CONST

- COORDINACIÓN GENERAL DE CONSTRUCCIÓN DE LA COMUNIDAD
- INSTITUTO MUNICIPAL DE ATENCIÓN A LA JUVENTUD DE ZAPOPAN

COORDINACIÓN GENERAL DE CONSTRUCCIÓN DE LA COMU...

INSTITUTO MUNICIPAL DE ATENCIÓN A LA JUVENTUD DE ZA...



**MATRIZ DE INDICADORES - PBR**  
**35 - INSTITUTO DE LAS JUVENTUDES DE ZAPOPAN.**

Página 1/1

| Nivel     | Resumen Narrativo   | Nombre del indicador  | Definición del indic.   | Sentido | Medio de verif.  | Tipo        | Dimensión | U medida   | Fórmula |
|-----------|---|---|---|---------|--|-------------|-----------|------------|---------|
| PROPOSITO | LAS JUVENTUDES MEJORAN EL EJERCICIO DE SUS DERECHOS Y SE INTEGRAN PLENAMENTE AL DESARROLLO DEL MUNICIPIO. | PORCENTAJE DE LOS JÓVENES USUARIAS DE LOS PROGRAMAS OFERTADOS.        | JÓVENES USUARIAS DE LOS PROGRAMAS OFERTADOS RESPECTO AL AÑO ANTERIOR.             | ASC     | DATOS ESTADÍSTICOS DEL INSTITUTO MUNICIPAL DE LAS JUVENTUDES DE ZAPOPAN.   | Estratégico | Eficacia  | Porcentaje | A/B*100 |
| C-058     | INTERNACIONALIZACIÓN Y EMPRENDIMIENTO PARA JUVENTUDES EJECUTADAS Y/O REALIZADAS.                          | PORCENTAJE DE CAPACITACIONES Y EVENTOS PARA LAS JUVENTUDES DE ZAPOPAN | ASISTENCIA A CAPACITACIONESS Y EVENTOS POR PARTE DE JUVENTUDES DE ZAPOPAN JALISCO | ASC     | ARCHIVO DOCUMENTAL, EVIDENCIAS FOTOGRAFICAS Y/O REGISTRO DE ASISTENCIA DEL INSTITUTO MUNICIPAL DE LAS JUVENTUDES DE ZAPOPAN. | Gestión     | Eficacia  | Porcentaje | A/B*100 |

|       | Actividad  | Unidad de medida                  | Meta anual                                 | Avance Año   | Avance Mes   | % Avance     | \$Anual             | \$Ejercido        | %Ejercido    |
|-------|--|-----------------------------------|--|--------------|--|--------------|---------------------|-------------------|--------------|
|       |  | <b>CAPACITACIONES</b>             | <b>24.00</b>                               | <b>16.00</b> | <b>3.00</b>  | <b>66.67</b> | <b>2,032,000.00</b> | <b>344,879.19</b> | <b>16.97</b> |
| A-135 | ALIANZAS CON ORGANISMOS INTERNACIONELES REALIZADAS.    | ALIANZAS                          | 5.00                                       | 3.00         | 2.00   | 60.00        | 0.00                | 0.00              | 0.00         |
| A-136 | EVENTOS REALIZADOS DEL PROGRAMA ZAPOPAN SIN FRONTERAS. | EVENTOS                           | 17.00                                      | 14.00        | 0.00   | 82.35        | 2,032,000.00        | 344,879.19        | 16.97        |
| A-145 | CAPACITACIONES DE COMPETENCIAS GLOBALES REALIZADAS.    | CAPACITACIONES                    | 2.00                                       | 1.00         | 0.00   | 50.00        | 0.00                | 0.00              | 0.00         |
| C-062 | PROGRAMA BRILLA ZAPOPAN.                               | PORCENTAJE DE JÓVENES REGISTRADOS | NÚMERO DE JOVENES BENEFICIADOS PROGRAMADOS | ASC          | LISTADOS DE ASISTENCIA Y PROGRAMACIÓN DE LAS CAPACITACIONES. | Estratégico  | Eficacia            | Porcentaje        | A/B*100      |

|       | Actividad   | Unidad de medida                              | Meta anual                       | Avance Año       | Avance Mes   | % Avance        | \$Anual     | \$Ejercido  | %Ejercido   |
|-------|---|---|----------------------------------|------------------|--|-----------------|-------------|-------------|-------------|
|       |   | <b>JÓVENES</b>                                | <b>300.00</b>                    | <b>16,274.00</b> | <b>4,500.00</b>  | <b>5,424.67</b> | <b>0.00</b> | <b>0.00</b> | <b>0.00</b> |
| A-146 | CAPACITACIONES Y/O TALLERES DE LAS CATEGORIAS BRILLA ZAPOPAN REALIZADAS.                | CAPACITACIONES                                | 15.00                            | 10.00            | 0.00   | 66.67           | 0.00        | 0.00        | 0.00        |
| A-147 | NÚMERO DE TALENTOS GRADUADOS.   | TALENTOS                                      | 10.00                            | 8.00             | 0.00   | 80.00           | 0.00        | 0.00        | 0.00        |
| C-067 | PARTICIPACIÓN DE JOVENES EN EL MUNICIPIO DE ZAPOPAN EN EL PROGRAMA JUVENTUDES PRESENTE. | PORCENTAJE DE PARTICIPACIÓN DE LAS JUVENTUDES | NÚMERO DE ASISTENTES PROGRAMADOS | ASC              | REGISTRO DE ASISTENCIA, ARCHIVO DOCUMENTAL DEL INSTITUTO MUNICIPAL DE LAS JUVENTUDES DE ZAPOPAN. | Gestión         | Eficacia    | Porcentaje  | A/B*100     |

|       | Actividad   | Unidad de medida   | Meta anual  | Avance Año       | Avance Mes   | % Avance         | \$Anual     | \$Ejercido  | %Ejercido   |
|-------|---|--|---|------------------|--|------------------|-------------|-------------|-------------|
|       |   | <b>JÓVENES</b>   | <b>180.00</b>   | <b>23,051.00</b> | <b>3,855.00</b>  | <b>12,806.11</b> | <b>0.00</b> | <b>0.00</b> | <b>0.00</b> |
| A-148 | LIGAS DEPORTIVAS REALIZADAS.  | LIGAS  | 3.00  | 2.00             | 0.00   | 66.67            | 0.00        | 0.00        | 0.00        |
| A-156 | INTEVENCIONES DE VOLUNTARIADOS.   | VOLUNTARIADOS  | 20.00   | 18.00            | 1.00   | 90.00            | 0.00        | 0.00        | 0.00        |
| A-157 | EVENTOS DEPORTIVOS.   | EVENTOS  | 20.00   | 17.00            | 1.00   | 85.00            | 0.00        | 0.00        | 0.00        |
| C-071 | CAPACITACONES Y/O TALLERES EN TEMA DE COMPETENCIA DIGIALTES REALIZADAS. | PORCENTAJE DE CAPACITACIONES EN COMPETENCIA DIGITAL REALIZADAS | NÚMERO DE CAPACITACIONES PARA JÓVENES EN COMPETENCIAS DIGITAL PROGRAMADAS | ASC              | ARCHIVO DOCUMENTAL, EVIDENCIAS FOTOGRAFICAS Y/O REGISTRO DE ASISTENCIA DEL INSTITUTO MUNICIPAL DE LAS JUVENTUDES DE ZAPOPAN. | Gestión          | Eficacia    | Porcentaje  | A/B*100     |

|       | Actividad  | Unidad de medida      | Meta anual   | Avance Año   | Avance Mes  | % Avance     | \$Anual           | \$Ejercido  | %Ejercido   |
|-------|--|-----------------------|--------------|--------------|-------------|--------------|-------------------|-------------|-------------|
|       |  | <b>CAPACITACIONES</b> | <b>20.00</b> | <b>11.00</b> | <b>1.00</b> | <b>55.00</b> | <b>450,000.00</b> | <b>0.00</b> | <b>0.00</b> |
| A-160 | SOLICITUDES PARA CAPACITACÓN DIGITAL ATENDIDAS.              | SOLICITUDES           | 400.00       | 359.00       | 14.00       | 89.75        | 0.00              | 0.00        | 0.00        |
| A-163 | JÓVENES BENEFICADOS POR TALLERES DE CAPACITACIÓN REALIZADOS. | JÓVENES               | 300.00       | 3,235.00     | 17.00       | 1,078.33     | 450,000.00        | 0.00        | 0.00        |