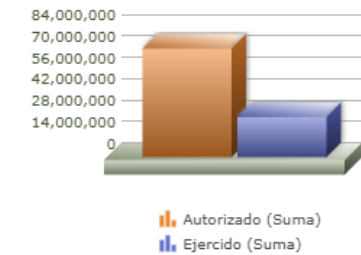
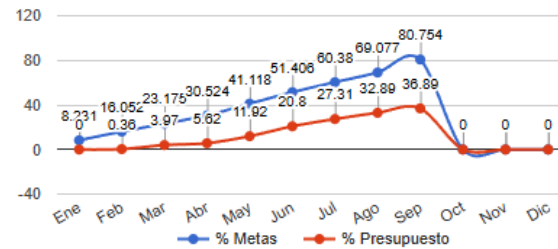
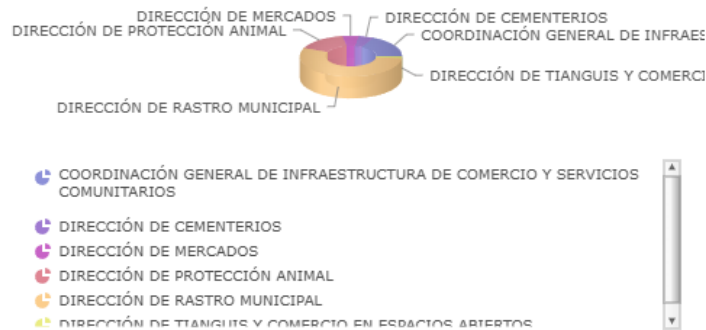


Programa presupuestario	37-INFRAESTRUCTURA DE COMERCIO Y SERVICIOS COMUNITARIOS.
Eje	-
Ods	-
Ur	15 - COORDINACIÓN GENERAL DE INFRAESTRUCTURA DE COMERCIO Y SERVICIOS COMUNITARIOS
Beneficiarios	
Mml Proposito	LOS USUARIOS PERCIBEN UN ENTORNO SOCIAL ORDENADO, SALUDABLE, EFICIENTE Y RECEPTIVO A LAS NECESIDADES DE LA COMUNIDAD.
Presupuesto anual	\$71,130,757.58
Presupuesto ejercido	\$26,242,352.36



Titulo	Ene	Feb	Mar	Abr	May	Jun	Jul	Ago	Sep	Oct	Nov	Dic
% Avance metas	8.23	16.05	23.17	30.52	41.12	51.41	60.38	69.08	80.75	0.00	0.00	0.00
% Avance presupuestal	0.00	0.36	3.97	5.62	11.92	20.80	27.31	32.89	36.89	0.00	0.00	0.00

Areas Participantes	Inicial	Ejercido	Porc Avance
DIRECCIÓN DE RASTRO MUNICIPAL	39,029,339	16,577,603	42.47 %
DIRECCIÓN DE MERCADOS	3,692,000	534,784	14.48 %
DIRECCIÓN DE TIANGUIS Y COMERCIO EN ESPACIOS ABIERTOS	1,107,301	275,382	24.86 %
COORDINACIÓN GENERAL DE INFRAESTRUCTURA DE COMERCIO Y SERVICIOS COMUNITARIOS	12,707,395	1,602,044	12.60 %
DIRECCIÓN DE PROTECCIÓN ANIMAL	11,260,420	6,149,729	54.61 %
DIRECCIÓN DE CEMENTERIOS	3,334,299	1,102,807	33.07 %



37 - INFRAESTRUCTURA DE COMERCIO Y SERVICIOS COMUNITARIOS.

Nivel	Resumen Narrativo	Nombre del indicador	Definición del indic.	Sentido	Medio de verif.	Tipo	Dimensión	U medida	Fórmula
PROPOSITO	LOS USUARIOS PERCIEN UN ENTORNO SOCIAL ORDENADO, SALUDABLE, EFICIENTE Y RECEPTIVO A LAS NECESIDADES DE LA COMUNIDAD.	PROMEDIO DEL NIVEL DE SATISFACCIÓN DE LA CALIDAD DE LOS SERVICIOS OBTENIDO	PROMEDIO DEL NIVEL DE SATISFACCIÓN DE LA CALIDAD DE LOS SERVICIOS OBTENIDO	ASC	INFORMES DE RESULTADOS DE LA COORDINACIÓN.	Estratégico	Calidad	Porcentaje	A/B*100
C-039	CAMPAÑAS Y SENSIBILIZACIÓN DE PROTECCIÓN ANIMAL RECIBIDA.	PORCENTAJE DE CAMPAÑAS DE PROTECCIÓN ANIMAL.	CAMPAÑAS DE PROTECCIÓN ANIMAL PARA ERRADICAR CUALQUIER FORMA MALTRATO ANIMAL, GENERANDO CONCIENCIA EN LA POBLACIÓN.	ASC	BASES DE DATOS Y DOCUMENTALES, DIRECCIÓN DE MEDIO AMBIENTE.	Gestión	Eficacia	Porcentaje	A/B*100
	Actividad	Unidad de medida	Meta anual	Avance Año	Avance Mes	% Avance	\$Anual	\$Ejercido	%Ejercido
		CAMPAÑAS	330.00	287.00	35.00	86.97	2,287,946.28	2,085,247.34	91.14
A-386	CAMPAÑA DE ESTERILIZACIÓN.	ESTERILIZACIONES	9,000.00	5,118.00	568.00	56.87	2,113,387.00	1,985,301.74	93.93
A-387	CAMPAÑA DE VACUNACIÓN.	CAMPAÑAS	110.00	87.00	11.00	79.09	0.00	0.00	0.00
A-419	PLATICAS DE SENSIBILIZACIÓN DE TENENCIA RESPONSABLE DE MASCOTAS.	PLATICAS	220.00	200.00	24.00	90.91	53,196.08	43,196.08	81.20
C-088	ORDENAMIENTO DEL COMERCIO EN VÍA PÚBLICA Y MERCADOS MUNICIPALES LOGRADO.	PORCENTAJE DE SUPERVISIONES REALIZADAS.	CONTROL Y VIGILANCIA EN LOS COMERCIOS Y MERCADOS MUNICIPALES.	ASC	ARCHIVO DOCUMENTAL Y/O DIGITAL DE LA COORDINACIÓN GENERAL DE SERVICIOS MUNICIPALES.	Gestión	Eficacia	Porcentaje	A/B*100
	Actividad	Unidad de medida	Meta anual	Avance Año	Avance Mes	% Avance	\$Anual	\$Ejercido	%Ejercido
		SUPERVISIONES	155,520.00	0.00	0.00	0.00	16,984,947.58	2,412,211.69	14.20
A-320	MANTENIMIENTO DE MERCADOS MUNICIPALES.	SERVICIOS	1,050.00	785.00	79.00	74.76	5,205,645.93	1,622,044.86	31.15
A-322	INTENDENCIA EN MERCADOS MUNICIPALES.	SERVICIOS	15,500.00	11,341.00	1,257.00	73.17	3,672,000.00	514,784.30	14.01
A-323	ADMINISTRACIÓN DE CONCESIONARIOS.	SOLICITUDES	1,450.00	1,532.00	42.00	105.66	0.00	0.00	0.00
A-345	ATENCIÓN A QUEJAS SOBRE EL COMERCIO EN TIANGUIS.	QUEJAS	150.00	163.00	30.00	108.67	0.00	0.00	0.00
A-346	ACTUALIZACIÓN AL PADRÓN DEL COMERCIO EN TIANGUIS.	ACTUALIZACIONES	2,300.00	2,726.00	183.00	118.52	0.00	0.00	0.00
A-347	PERMISO DE AUSENCIA TEMPORAL EN COMERCIO EN TIANGUIS.	PERMISOS	520.00	523.00	66.00	100.58	0.00	0.00	0.00
A-348	ASIGNACIÓN DE ESPACIOS DE ROL EN COMERCIO EN TIANGUIS.	LUGARES	135,000.00	73,971.00	6,382.00	54.79	7,000,000.00	0.00	0.00
A-349	REGISTRO DE COMERCIANTES DE JUEGOS MECÁNICOS, JUEGOS COMPLEMENTARIOS Y COMPLEMENTOS.	REGISTROS	330.00	95.00	15.00	28.79	0.00	0.00	0.00
A-350	OPERATIVOS DE ORDENAMIENTO, FESTIVIDADES Y EVENTOS ESPECIALES (DÍA DE MUERTOS, 10 DE MAYO, ROMERÍA, EVENTOS ESPECIALES).	OPERATIVOS	200.00	76.00	11.00	38.00	0.00	0.00	0.00
A-351	BALIZAMIENTO DE ESPACIOS PARA COMERCIO EN TIANGUIS.	SERVICIOS	50.00	41.00	5.00	82.00	1,107,301.65	275,382.53	24.86
C-105	CÁRNICOS SEGUROS PARA EL CONSUMO HUMANO ENTREGADOS.	PORCENTAJE DE VOLUMEN CÁRNICO SACRIFICADO.	MIDE LA CALIDAD EN CÁRNICOS SEGUROS PARA EL CONSUMO HUMANO QUE ACREDITEN INOCUIDAD.	ASC	ARCHIVO DOCUMENTAL Y/O DIGITAL DE LA COORDINACIÓN GENERAL DE SERVICIOS MUNICIPALES.	Gestión	Eficacia	Porcentaje	A/B*100
	Actividad	Unidad de medida	Meta anual	Avance Año	Avance Mes	% Avance	\$Anual	\$Ejercido	%Ejercido
		VOLUMEN	135,000.00	81,384.00	12,437.00	60.28	39,029,339.87	16,577,603.17	42.47
A-121	SACRIFICIO DE PORCINOS EN EL RASTRO DE ATEMAJAC REALIZADOS.	SACRIFICIO	10,000.00	8,192.00	1,198.00	81.92	0.00	0.00	0.00
A-122	VOLUMEN DE RESIDUOS PROCESADOS	VOLUMEN	2,000,000.00	0.00	0.00	0.00	0.00	0.00	0.00
A-402	SACRIFICIO DE PORCINOS EN EL RASTRO DE ZAPOPAN REALIZADOS.	SACRIFICIO	73,000.00	53,366.00	6,328.00	73.10	39,029,339.87	16,577,603.17	42.47
A-403	SACRIFICIO DE BOVINOS EN EL RASTRO DE ZAPOPAN REALIZADOS.	SACRIFICIO	52,000.00	45,022.00	4,920.00	86.58	0.00	0.00	0.00
C-126	SERVICIOS DE PROTECCIÓN ANIMAL Y SALUD PÚBLICA ENTREGADOS	PORCENTAJE DE SERVICIOS DE PROTECCIÓN ANIMAL Y SALUD PÚBLICA ENTREGADOS	PORCENTAJE DE SERVICIOS DE PROTECCIÓN ANIMAL Y SALUD PÚBLICA ENTREGADOS.	ASC	BASES DE DATOS DE LA DIRECCIÓN DE DERECHOS HUMANOS Y GRUPOS PRIORITARIOS.	Gestión	Eficacia	Porcentaje	A/B*100
	Actividad	Unidad de medida	Meta anual	Avance Año	Avance Mes	% Avance	\$Anual	\$Ejercido	%Ejercido

MATRIZ DE INDICADORES - PBR
37 - INFRAESTRUCTURA DE COMERCIO Y SERVICIOS COMUNITARIOS.

		SERVICIOS	157,700.00	203,771.00	49,526.00	129.21	9,494,224.47	4,064,482.31	42.81
A-384	ATENCIÓN MEDICA VETERINARIA.	ATENCIONES	11,500.00	8,598.00	928.00	74.77	2,103,069.33	1,498,973.32	71.27
A-385	ATENCIÓN A REPORTES DE FAUNA DOMESTICA.	REPORTES	4,200.00	3,006.00	368.00	71.57	84,764.49	0.00	0.00
A-391	APLICACIÓN DE EUTANASIA.	EUTANASIAS	3,300.00	1,979.00	278.00	59.97	0.00	0.00	0.00
A-393	MANEJO DE RESIDUOS PATOLÓGICOS E INCINERACIÓN.	KILOS	52,000.00	113,442.00	38,836.00	218.16	583,958.96	24,661.00	4.22
A-394	ATENCIÓN A EMERGENCIAS DE CAPTURA Y REINSERCIÓN DE ANIMALES SILVESTRES Y FAUNA DOMESTICA.	REPORTES	1,200.00	1,039.00	123.00	86.58	1,626,997.74	21,640.01	1.33
A-395	SERVICIOS ADMINISTRATIVOS DE LA DIRECCIÓN DE PROTECCIÓN ANIMAL.	SERVICIOS	14,000.00	14,999.00	2,071.00	107.14	1,515,528.57	758,729.92	50.06
A-396	ATENCIÓN MÉDICA, ALIMENTACIÓN DE ANIMALES EN RESGUARDO.	ATENCIÓN	70,200.00	60,724.00	6,922.00	86.50	3,579,905.38	1,760,478.06	49.17
C-139	SERVICIOS DE CEMENTERIOS REALIZADOS.	PORCENTAJE DE SERVICIOS DE CEMENTERIOS REALIZADOS.	LA POBLACIÓN DEL MUNICIPIO SE BENEFICIA CON LOS SERVICIOS DE CEMENTERIOS MUNICIPALES.	ASC	ARCHIVO DOCUMENTAL Y/O DIGITAL DE LA COORDINACIÓN GENERAL DE SERVICIOS MUNICIPALES.	Gestión	Eficacia	Porcentaje	A/B*100
	Actividad	Unidad de medida	Meta anual	Avance Año	Avance Mes	% Avance	\$Anual	\$Ejercido	%Ejercido
		SERVICIOS	256,700.00	98,249.00	1,018.00	38.27	3,334,299.38	1,102,807.85	33.07
A-319	MANTENIMIENTO DE CEMENTERIOS REALIZADOS.	SERVICIOS	2,500.00	1,848.00	201.00	73.92	3,334,299.38	1,102,807.85	33.07
A-375	OPERATIVOS EN DÍAS CONMEMORATIVOS REALIZADOS.	ASISTENTES	242,000.00	51,704.00	0.00	21.37	0.00	0.00	0.00
A-409	SERVICIOS PRESTADOS EN CEMENTERIOS MUNICIPALES ENTREGADOS.	SERVICIOS	12,200.00	10,324.00	817.00	84.62	0.00	0.00	0.00