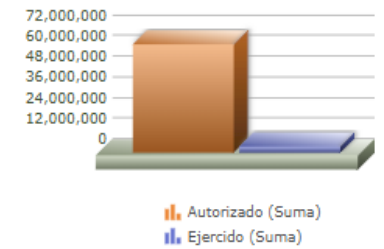
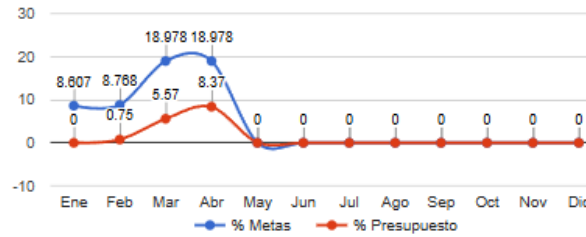
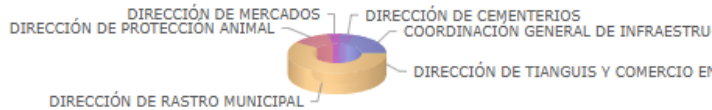


Programa presupuestario	09-INFRAESTRUCTURA DE COMERCIO Y SERVICIOS COMUNITARIOS.
Eje	-
Ods	-
Ur	15 - COORDINACIÓN GENERAL DE INFRAESTRUCTURA DE COMERCIO Y SERVICIOS COMUNITARIOS
Beneficiarios	
Mml Proposito	LOS USUARIOS PERCIEN UN ENTORNO SOCIAL ORDENADO, SALUDABLE, EFICIENTE Y RECEPTIVO A LAS NECESIDADES DE LA COMUNIDAD.
Presupuesto anual	\$62,841,282.77
Presupuesto ejercido	\$3,500,364.14



Titulo	Ene	Feb	Mar	Abr	May	Jun	Jul	Ago	Sep	Oct	Nov	Dic
% Avance metas	8.61	8.77	18.98	18.98	0.00	0.00	0.00	0.00	0.00	0.00	0.00	0.00
% Avance presupuestal	0.00	0.75	5.57	8.37	0.00	0.00	0.00	0.00	0.00	0.00	0.00	0.00

Areas Participantes	Inicial	Ejercido	Porc Avance
COORDINACIÓN GENERAL DE INFRAESTRUCTURA DE COMERCIO Y SERVICIOS COMUNITARIOS	11,933,070	320,744	2.68 %
DIRECCIÓN DE MERCADOS	2,524,284	0	0.00 %
DIRECCIÓN DE PROTECCIÓN ANIMAL	7,961,705	0	0.00 %
DIRECCIÓN DE RASTRO MUNICIPAL	36,984,648	2,476,085	6.69 %
DIRECCIÓN DE CEMENTERIOS	3,086,680	703,534	22.79 %
DIRECCIÓN DE TIANGUIS Y COMERCIO EN ESPACIOS ABIERTOS	350,894	0	0.00 %



- COORDINACIÓN GENERAL DE INFRAESTRUCTURA DE COMERCIO Y SERVICIOS COMUNITARIOS
- DIRECCIÓN DE CEMENTERIOS
- DIRECCIÓN DE MERCADOS
- DIRECCIÓN DE PROTECCIÓN ANIMAL
- DIRECCIÓN DE RASTRO MUNICIPAL
- DIRECCIÓN DE TIANGUIS Y COMERCIO EN ESPACIOS ABIERTOS



09 - INFRAESTRUCTURA DE COMERCIO Y SERVICIOS COMUNITARIOS.

Nivel	Resumen Narrativo	Nombre del indicador	Definición del indic.	Sentido	Medio de verif.	Tipo	Dimensión	U medida	Fórmula
PROPOSITO	LOS USUARIOS PERCIEN UN ENTORNO SOCIAL ORDENADO, SALUDABLE, EFICIENTE Y RECEPTIVO A LAS NECESIDADES DE LA COMUNIDAD.	PROMEDIO DEL NIVEL DE SATISFACCIÓN DE LA CALIDAD DE LOS SERVICIOS OBTENIDO	PROMEDIO DEL NIVEL DE SATISFACCIÓN DE LA CALIDAD DE LOS SERVICIOS OBTENIDO	ASC	INFORMES DE RESULTADOS DE LA COORDINACIÓN.	Estratégico	Calidad	Porcentaje	A/B*100
C-039	CAMPAÑAS Y SENSIBILIZACIÓN DE PROTECCIÓN ANIMAL RECIBIDA.	PORCENTAJE DE CAMPAÑAS DE PROTECCIÓN ANIMAL.	CAMPAÑAS DE PROTECCIÓN ANIMAL PARA ERRADICAR CUALQUIER FORMA MALTRATO ANIMAL, GENERANDO CONCIENCIA EN LA POBLACIÓN.	ASC	BASES DE DATOS Y DOCUMENTALES, DIRECCIÓN DE PROTECCIÓN ANIMAL.	Gestión	Eficacia	Porcentaje	A/B*100

	Actividad	Unidad de medida	Meta anual	Avance Año	Avance Mes	% Avance	\$Anual	\$Ejercido	%Ejercido
		CAMPAÑAS	330.00	70.00	32.00	21.21	8,021,561.05	0.00	0.00
A-			0.00	0.00	0.00	0.00	0.00	0.00	0.00
A-384	ATENCIÓN MÉDICA VETERINARIA.	ATENCIÓN	11,500.00	2,116.00	548.00	18.40	0.00	0.00	0.00
A-385	ATENCIÓN A REPORTES DE FAUNA DOMÉSTICA.	REPORTES	4,200.00	874.00	317.00	20.81	259,708.48	0.00	0.00
A-386	CAMPAÑA DE ESTERILIZACIÓN GRATUITA EN COLONIAS.	ESTERILIZACIONES	8,000.00	1,672.00	602.00	20.90	0.00	0.00	0.00
A-387	CAMPAÑA DE VACUNACIÓN ANTIRRÁBICA.	CAMPAÑAS	110.00	24.00	9.00	21.82	0.00	0.00	0.00
A-391	APLICACIÓN DE EUTANASIA A ANIMALES QUE LO REQUIERAN.	EUTANASIAS	3,300.00	676.00	217.00	20.48	197,608.73	0.00	0.00
A-393	MANEJO DE RESIDUOS PATOLÓGICOS E INCINERACIÓN.	RESIDUOS	75,000.00	5,296.30	5,296.30	7.06	0.00	0.00	0.00
A-394	RESCATE Y REINSERCIÓN DE FAUNA SILVESTRE Y DOMÉSTICA.	REPORTES	1,200.00	209.00	81.00	17.42	57,603.20	0.00	0.00
A-395	SERVICIOS ADMINISTRATIVOS DE LA DIRECCIÓN DE PROTECCIÓN ANIMAL.	SERVICIOS	14,000.00	2,974.00	1,150.00	21.24	147,997.10	0.00	0.00
A-396	ATENCIÓN MÉDICA, ALIMENTACIÓN DE ANIMALES EN RESGUARDO.	ATENCIÓN	70,200.00	22,294.00	7,502.00	31.76	6,054,384.91	0.00	0.00
A-419	CHARLAS DE SENSIBILIZACIÓN SOBRE CUIDADO RESPONSABLE.	PLÁTICAS	220.00	46.00	23.00	20.91	0.00	0.00	0.00
A-126	SERVICIOS DE PROTECCIÓN ANIMAL Y SALUD PÚBLICA ENTREGADOS.	SERVICIOS	35,000.00	7,092.00	2,396.00	20.26	1,304,258.63	0.00	0.00
A-126	SERVICIOS DE PROTECCIÓN ANIMAL Y SALUD PÚBLICA ENTREGADOS.		0.00	0.00	0.00	0.00	1,304,258.63	0.00	0.00

C-088	ORDENAMIENTO DEL COMERCIO EN VÍA PÚBLICA Y MERCADOS MUNICIPALES LOGRADO.	PORCENTAJE DE SUPERVISIONES REALIZADAS.	CONTROL Y VIGILANCIA EN LOS COMERCIOS Y MERCADOS MUNICIPALES.	ASC	ARCHIVO DOCUMENTAL Y/O DIGITAL DE LA COORDINACIÓN GENERAL DE SERVICIOS MUNICIPALES.	Gestión	Eficacia	Porcentaje	A/B*100
-------	--	---	---	-----	---	---------	----------	------------	---------

	Actividad	Unidad de medida	Meta anual	Avance Año	Avance Mes	% Avance	\$Anual	\$Ejercido	%Ejercido
		SUPERVISIONES	155,520.00	28,436.00	28,436.00	18.28	14,530,248.73	43,569.60	0.29
A-320	MANTENIMIENTO DE MERCADOS MUNICIPALES.	SERVICIOS	1,050.00	270.00	90.00	25.71	1,500,000.00	0.00	0.00
A-322	INTENDENCIA EN MERCADOS MUNICIPALES.	SERVICIOS	15,500.00	3,765.00	1,260.00	24.29	1,995,589.09	0.00	0.00
A-323	ADMINISTRACIÓN DE CONCESIONARIOS.	SOLICITUDES	1,450.00	897.00	210.00	61.86	8,308,189.28	43,569.60	0.52
A-345	ATENCIÓN A QUEJAS SOBRE EL COMERCIO EN TIANGUIS.	QUEJAS	150.00	31.00	15.00	20.67	1,632,360.00	0.00	0.00
A-346	ACTUALIZACIÓN AL PADRÓN DEL COMERCIO EN TIANGUIS.	ACTUALIZACIONES	2,300.00	260.00	201.00	11.30	0.00	0.00	0.00
A-347	PERMISO DE AUSENCIA TEMPORAL EN COMERCIO EN TIANGUIS.	PERMISOS	520.00	206.00	113.00	39.62	0.00	0.00	0.00
A-348	ASIGNACIÓN DE ESPACIOS DE ROL EN COMERCIO EN TIANGUIS.	LUGARES	135,000.00	22,903.00	13,695.00	16.97	94,648.40	0.00	0.00
A-349	REGISTRO DE COMERCIANTES DE JUEGOS MECÁNICOS, JUEGOS COMPLEMENTARIOS Y COMPLEMENTOS.	REGISTROS	330.00	72.00	49.00	21.82	0.00	0.00	0.00
A-350	OPERATIVOS DE ORDENAMIENTO, FESTIVIDADES Y EVENTOS ESPECIALES (DÍA DE MUERTOS, 10 DE MAYO, ROMERÍA, EVENTOS ESPECIALES).	OPERATIVOS	200.00	24.00	21.00	12.00	977,839.56	0.00	0.00

MATRIZ DE INDICADORES - PBR
09 - INFRAESTRUCTURA DE COMERCIO Y SERVICIOS COMUNITARIOS.

A-351	BALIZAMIENTO DE ESPACIOS PARA COMERCIO EN TIANGUIS.	SERVICIOS	50.00	8.00	5.00	16.00	21,622.40	0.00	0.00
-------	---	-----------	-------	------	------	-------	-----------	------	------

C-105	CÁRNICOS SEGUROS PARA EL CONSUMO HUMANO ENTREGADOS.	PORCENTAJE DE VOLUMEN CÁRNICO SACRIFICADO.	MIDE LA CALIDAD EN CÁRNICOS SEGUROS PARA EL CONSUMO HUMANO QUE ACREDITEN INOCUIDAD.	ASC	ARCHIVO DOCUMENTAL Y/O DIGITAL DE LA COORDINACIÓN GENERAL DE SERVICIOS MUNICIPALES.	Gestión	Eficacia	Porcentaje	A/B*100
-------	---	--	---	-----	---	---------	----------	------------	---------

	Actividad	Unidad de medida	Meta anual	Avance Año	Avance Mes	% Avance	\$Anual	\$Ejercido	%Ejercido
		VOLUMEN CÁRNICO	120,000.00	32,378.00	32,378.00	26.98	37,202,792.99	2,753,260.34	7.40
A-121	SACRIFICIO DE PORCINOS EN EL RASTRO DE ATEMAJAC REALIZADOS.	SACRIFICIO	11,600.00	2,966.00	1,777.00	25.57	0.00	0.00	0.00
A-122	VOLUMEN DE RESIDUOS PROCESADOS	VOLUMEN DE RESIDUOS	1,730,000.00	328,450.00	178,450.00	18.99	37,202,792.99	2,753,260.34	7.40
A-402	SACRIFICIO DE PORCINOS EN EL RASTRO DE ZAPOPAN REALIZADOS.	SACRIFICIO	61,000.00	16,290.00	10,174.00	26.70	0.00	0.00	0.00
A-403	SACRIFICIO DE BOVINOS EN EL RASTRO DE ZAPOPAN REALIZADOS.	SACRIFICIO	51,000.00	13,122.00	7,959.00	25.73	0.00	0.00	0.00

C-139	SERVICIOS DE CEMENTERIOS REALIZADOS.	PORCENTAJE DE SERVICIOS DE CEMENTERIOS REALIZADOS.	LA POBLACIÓN DEL MUNICIPIO SE BENEFICIA CON LOS SERVICIOS DE CEMENTERIOS MUNICIPALES.	ASC	ARCHIVO DOCUMENTAL Y/O DIGITAL DE LA COORDINACIÓN GENERAL DE SERVICIOS MUNICIPALES.	Gestión	Eficacia	Porcentaje	A/B*100
-------	--------------------------------------	--	---	-----	---	---------	----------	------------	---------

	Actividad	Unidad de medida	Meta anual	Avance Año	Avance Mes	% Avance	\$Anual	\$Ejercido	%Ejercido
		SERVICIOS	200,000.00	6,241.00	6,241.00	3.12	3,086,680.00	703,534.20	22.79
A-319	MANTENIMIENTO DE CEMENTERIOS REALIZADOS.	SERVICIOS	2,500.00	559.00	179.00	22.36	1,615,000.00	0.00	0.00
A-375	OPERATIVOS EN DÍAS CONMEMORATIVOS REALIZADOS.	ASITENTES	190,000.00	0.00	0.00	0.00	763,680.00	0.00	0.00
A-409	SERVICIOS PRESTADOS EN CEMENTERIOS MUNICIPALES ENTREGADOS.	SERVICIOS	12,500.00	5,682.00	1,320.00	45.46	708,000.00	703,534.20	99.36