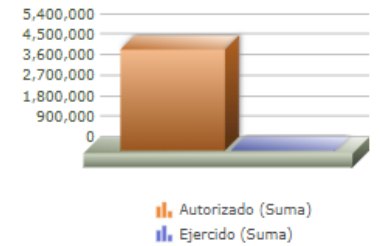
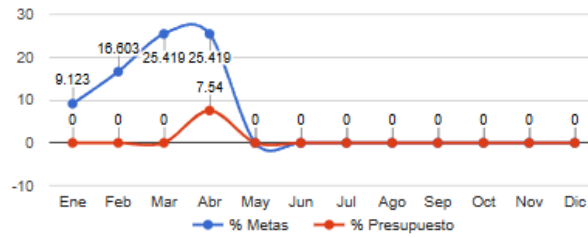




Programa presupuestario	10-INSPECCIÓN DE LUGARES QUE REQUIEREN DE LICENCIA O PERMISO.
Eje	-
Ods	-
Ur	05 - SECRETARIA DEL AYUNTAMIENTO
Beneficiarios	
Mml Proposito	LOS HABITANTES DEL MUNICIPIO RECIBEN CERTEZA JURIDICA DEL DESARROLLO DE ACTIVIDADES QUE REQUIERAN LICENCIA O PERMISO MEDIANTE LA INSPECCION DE AUTORIDADES MUNICIPALES.
Presupuesto anual	\$4,422,000.00
Presupuesto ejercido	\$0.00

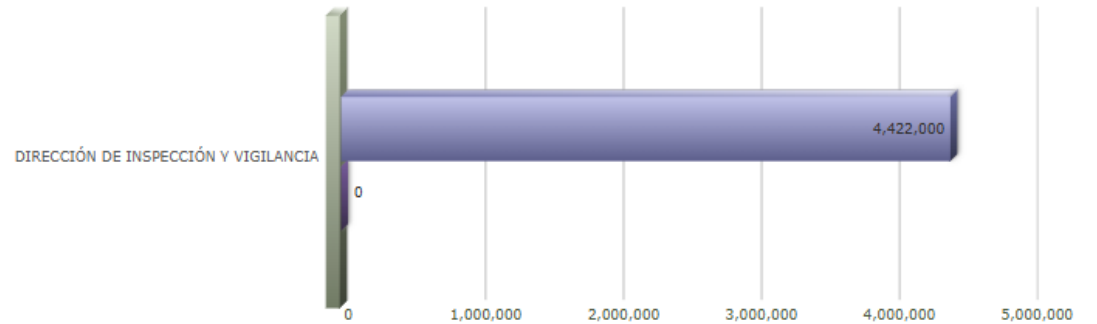


Titulo	Ene	Feb	Mar	Abr	May	Jun	Jul	Ago	Sep	Oct	Nov	Dic
% Avance metas	9.12	16.60	25.42	25.42	0.00	0.00	0.00	0.00	0.00	0.00	0.00	0.00
% Avance presupuestal	0.00	0.00	0.00	7.54	0.00	0.00	0.00	0.00	0.00	0.00	0.00	0.00

Areas Participantes	Inicial	Ejercido	Porc Avance
DIRECCIÓN DE INSPECCIÓN Y VIGILANCIA	4,422,000	0	0.00 %



DIRECCIÓN DE INSPECCIÓN Y VIGILANCIA



10 - INSPECCIÓN DE LUGARES QUE REQUIEREN DE LICENCIA O PERMISO.

Nivel	Resumen Narrativo	Nombre del indicador	Definición del indic.	Sentido	Medio de verif.	Tipo	Dimensión	U medida	Fórmula
PROPOSITO	LOS HABITANTES DEL MUNICIPIO RECIBEN CERTEZA JURÍDICA DEL DESARROLLO DE ACTIVIDADES QUE REQUIERAN LICENCIA O PERMISO MEDIANTE LA INSPECCIÓN DE AUTORIDADES MUNICIPALES.	INSPECCIONES QUE REGULAN LA CONVIVENCIA, EL ORDEN PÚBLICO, LA ACTIVIDAD COMERCIAL, EL USO DEL ESPACIO URBANO REALIZADAS.	INSPECCIONES QUE REGULAN LA CONVIVENCIA, EL ORDEN PÚBLICO, LA ACTIVIDAD COMERCIAL, EL USO DEL ESPACIO URBANO	ASC	BASES DE DATOS Y DOCUMENTALES DE LA DIRECCIÓN DE INSPECCIÓN Y VIGILANCIA.	Estratégico	Eficacia	Porcentaje	A/B*100
C-075	INSPECCIONES A LAS ACTIVIDADES QUE REQUIEREN LICENCIA O PERMISO REALIZADAS.	PORCENTAJE DE SANCIONES IMPUESTAS POR INSPECCIONES PRACTICADAS.	INSPECCIÓN A LAS ACTIVIDADES QUE REQUIEREN LICENCIA O PERMISOS QUE CULMINAN EN SANCIONES.	ASC	BASES DE DATOS Y DOCUMENTALES DE LA DIRECCIÓN DE INSPECCIÓN Y VIGILANCIA.	Gestión	Eficacia	Porcentaje	A/B*100
	Actividad	Unidad de medida	Meta anual	Avance Año	Avance Mes	% Avance	\$Anual	\$Ejercido	%Ejercido
		SANCIONES	2,000.00	520.00	196.00	26.00	2,917,000.00	0.00	0.00
A-517	INSPECCIÓN AL ÁREA DE COMERCIO.	INSPECCIONES	100,000.00	25,605.00	8,891.00	25.61	2,917,000.00	0.00	0.00
A-519	INSPECCIÓN DE HORARIOS ESPECIALES.	INSPECCIONES	13,800.00	2,585.00	805.00	18.73	0.00	0.00	0.00
C-083	NORMATIVIDAD CORRESPONDIENTE APLICADA.	PORCENTAJE DE SANCIONES IMPUESTAS REALIZADAS.	SANCIONES IMPUESTAS BAJO UNA NORMATIVIDAD.	ASC	BASES DE DATOS Y DOCUMENTALES DE LA DIRECCIÓN DE INSPECCIÓN Y VIGILANCIA.	Gestión	Eficacia	Porcentaje	A/B*100
	Actividad	Unidad de medida	Meta anual	Avance Año	Avance Mes	% Avance	\$Anual	\$Ejercido	%Ejercido
		SANCIONES	2,500.00	4,180.00	3,855.00	167.20	1,505,000.00	0.00	0.00
A-518	INSPECCIÓN DE ACCIONES URBANÍSTICAS Y EDIFICACIÓN EN EL MUNICIPIO DE ZAPOPAN.	INSPECCIONES	18,000.00	4,554.00	1,507.00	25.30	10,000.00	0.00	0.00
A-520	INSPECCIÓN TÉCNICA EN MATERIA DE RASTRO, INDUSTRIA, ECOLOGÍA Y ANUNCIOS.	INSPECCIONES	18,000.00	4,318.00	1,505.00	23.99	1,495,000.00	0.00	0.00