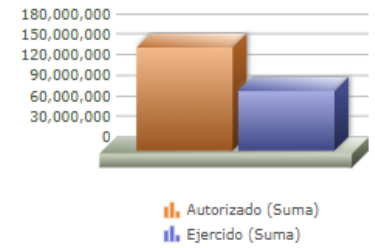
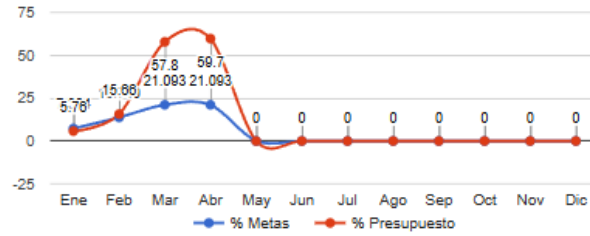


Programa presupuestario	13-CONTABILIDAD Y EGRESOS.
Eje	-
Ods	-
Ur	08 - TESORERÍA
Beneficiarios	
Mml Proposito	EL MUNICIPIO DE ZAPOPAN RECIBE EJERCICIO EFICIENTE DEL GASTO Y APEGADO A LAS NORMAS.
Presupuesto anual	\$150,549,613.03
Presupuesto ejercido	\$87,016,128.65

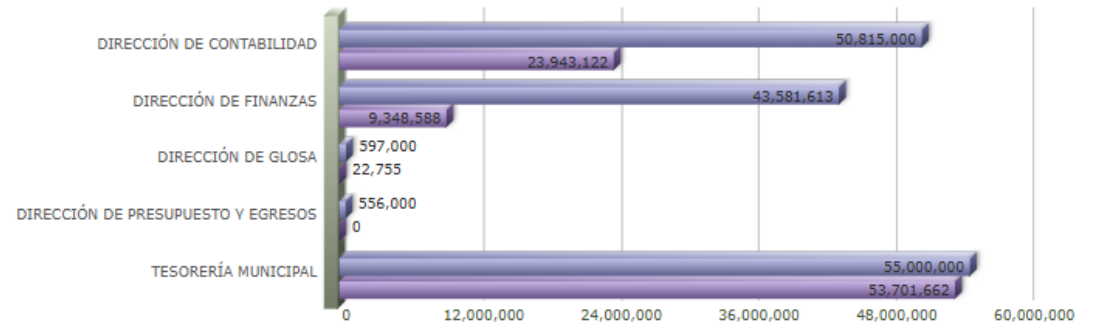


Título	Ene	Feb	Mar	Abr	May	Jun	Jul	Ago	Sep	Oct	Nov	Dic
% Avance metas	7.30	13.75	21.09	21.09	0.00	0.00	0.00	0.00	0.00	0.00	0.00	0.00
% Avance presupuestal	5.76	15.86	57.80	59.70	0.00	0.00	0.00	0.00	0.00	0.00	0.00	0.00

Areas Participantes	Inicial	Ejercido	Porc Avance
DIRECCIÓN DE PRESUPUESTO Y EGRESOS	566,000	0	0.00 %
DIRECCIÓN DE GLOSA	597,000	22,755	3.81 %
DIRECCIÓN DE FINANZAS	43,581,613	9,348,588	21.45 %
TESORERÍA MUNICIPAL	55,000,000	53,701,662	97.83 %
DIRECCIÓN DE CONTABILIDAD	50,815,000	23,943,122	47.11 %



- DIRECCIÓN DE CONTABILIDAD
- DIRECCIÓN DE FINANZAS
- DIRECCIÓN DE GLOSA
- DIRECCIÓN DE PRESUPUESTO Y EGRESOS
- TESORERÍA MUNICIPAL



**MATRIZ DE INDICADORES - PBR**  
**13 - CONTABILIDAD Y EGRESOS.**

Nivel	Resumen Narrativo	Nombre del indicador	Definición del indic.	Sentido	Medio de verif.	Tipo	Dimensión	U medida	Fórmula
PROPOSITO	EL MUNICIPIO DE ZAPOPAN RECIBE EJERCICIO EFICIENTE DEL GASTO Y APEGADO A LAS NORMAS.	PORCENTAJE DE SOLVENTACIÓN DE OBSERVACIONES EN AUDITORIA FINANCIERA DERIVADAS DE LA FISCALIZACIÓN DE LA CUENTA PÚBLICA DEL AÑO INMEDIATO ANTERIOR.	PORCENTAJE DE SOLVENTACIÓN DE LAS OBSERVACIONES EN AUDITORIA FINANCIERA REALIZADAS POR PARTE DE LA AUDITORIA SUPERIOR DEL ESTADO DE JALISCO (ASEJ), DERIVADAS DE LA FISCALIZACIÓN A LA CUENTA PÚBLICA DEL AÑO INMEDIATO ANTERIOR.	ASC	INFORMES INDIVIDUALES DE AUDITORIA DISPONIBLES EN: <a href="https://www.asej.gob.mx/transparencia_asej/es/informes_finales">https://www.asej.gob.mx/transparencia_asej/es/informes_finales</a> .	Estratégico	Eficiencia	Porcentaje	A/B*100
C-069	ATENCIÓN, SEGUIMIENTO Y PUBLICACIÓN DE INFORMACIÓN EN MATERIA DE RENDICIÓN DE CUENTAS GENERADA.	PORCENTAJE DE INFORMACIÓN EN MATERIA DE RENDICIÓN DE CUENTAS ACTUALIZADA.	ACTUALIZACIÓN DE INFORMACIÓN FUNDAMENTAL EN EL PORTAL DE INTERNET INSTITUCIONAL DE CONFORMIDAD CON LOS TÉRMINOS DE LA LTAIPEJM, LGCG y LDF	ASC	PORTAL WEB DEL MUNICIPIO DE ZAPOPAN <a href="https://www.zapopan.gob.mx/v3/">https://www.zapopan.gob.mx/v3/</a> Y PLATAFORMA NACIONAL DE TRANSPARENCIA: <a href="https://www.plataformadetransparencia.org.mx">https://www.plataformadetransparencia.org.mx</a>	Gestión	Eficacia	Porcentaje	A/B*100

	Actividad	Unidad de medida	Meta anual	Avance Año	Avance Mes	% Avance	\$Anual	\$Ejercido	%Ejercido
		<b>INFORMACIÓN</b>	<b>1,951.00</b>	<b>550.00</b>	<b>201.00</b>	<b>28.19</b>	<b>1,479,103.00</b>	<b>0.00</b>	<b>0.00</b>
A-297	ANÁLISIS DE LOS INDICADORES DE GESTIÓN Y DESEMPEÑO.	ANÁLISIS	12.00	3.00	1.00	25.00	1,354,103.00	0.00	0.00
A-298	MICROSITIO DE LA TESORERÍA.	ACTUALIZACIONES	4.00	1.00	1.00	25.00	125,000.00	0.00	0.00
A-305	ATENCIÓN A SOLICITUDES.	SOLICITUDES	1,300.00	459.00	126.00	35.31	0.00	0.00	0.00
A-306	ATENCIÓN A REQUERIMIENTOS.	REQUERIMIENTOS	25.00	1.00	0.00	4.00	0.00	0.00	0.00
A-307	ACTUALIZACIÓN DE INFORMACIÓN FUNDAMENTAL.	INFORMACIÓN	1,951.00	532.00	201.00	27.27	0.00	0.00	0.00
C-112	RECURSOS FEDERALES REVISADOS, VALIDADOS Y ENTERADOS.	PORCENTAJE DE RECURSOS FEDERALES VALIDADOS Y ENTERADOS.	REVISIÓN Y VALIDACIÓN DE LOS RECURSOS FEDERALES.	ASC	DIRECCIÓN DE PRESUPUESTOS Y EGRESOS.	Gestión	Eficacia	Porcentaje	A/B*100

	Actividad	Unidad de medida	Meta anual	Avance Año	Avance Mes	% Avance	\$Anual	\$Ejercido	%Ejercido
		<b>PROGRAMAS</b>	<b>12.00</b>	<b>3.00</b>	<b>1.00</b>	<b>25.00</b>	<b>0.00</b>	<b>0.00</b>	<b>0.00</b>
A-286	SEGUIMIENTO Y CONTROL FINANCIERO DE PROGRAMAS MUNICIPALES Y/O ESTATALES Y/O FEDERALES.	PROGRAMAS	12.00	3.00	1.00	25.00	0.00	0.00	0.00
A-799	GENERACIÓN DE REPORTES TRIMESTRALES Y MENSUALES EN SRFT Y TRANSPARENCIA.	REPORTES	108.00	28.00	6.00	25.93	0.00	0.00	0.00
C-114	MECANISMOS PARA LA EJECUCIÓN DEL GASTO EFICIENTADOS.	PORCENTAJE DE GASTO EJERCIDO RESPECTO AL PRESUPUESTADO.	EJERCER EL TOTAL DEL GASTO PRESUPUESTADO .	ASC	MÓDULOS SAC, SAC-PbR, DIRECCIÓN DE PRESUPUESTOS Y EGRESOS.	Gestión	Eficacia	Porcentaje	A/B*100

	Actividad	Unidad de medida	Meta anual	Avance Año	Avance Mes	% Avance	\$Anual	\$Ejercido	%Ejercido
		<b>PESOS MXN</b>	<b>13,147,854,362.00</b>	<b>0.00</b>	<b>0.00</b>	<b>0.00</b>	<b>57,790,086.80</b>	<b>54,559,567.32</b>	<b>94.40</b>
A-283	ATENCIÓN DE AUDITORÍAS.	AUDITORÍAS	5.00	1.00	1.00	20.00	485,000.00	22,755.34	4.69
A-283	ATENCIÓN DE AUDITORÍAS.	AUDITORÍAS	4.00	0.00	0.00	0.00	485,000.00	22,755.34	4.69
A-287	PAGO DE BIENES Y SERVICIOS.	PAGOS	20,000.00	3,369.00	1,205.00	16.85	56,813,986.80	54,536,811.98	95.99
A-288	PAGO DE NÓMINA.	PAGOS	285,600.00	69,565.00	24,010.00	24.36	351,100.00	0.00	0.00
A-289	ELABORACIÓN DEL PRESUPUESTO DE EGRESOS.	PRESUPUESTOS	1.00	0.00	0.00	0.00	40,000.00	0.00	0.00
A-299	INTEGRACIÓN DE DOCUMENTACIÓN COMPROBATORIA DEL GASTO.	INTEGRACIONES	20,000.00	3,882.00	1,367.00	19.41	0.00	0.00	0.00
A-811	DIGITALIZACIÓN DE DOCUMENTOS.	DOCUMENTOS	16,000.00	4,628.00	1,336.00	28.93	100,000.00	0.00	0.00

C-194	CUENTA PÚBLICA E INFORMACIÓN FINANCIERA EMITIDA.	PORCENTAJE DE AVANCE EN LA INTEGRACIÓN DE LA CUENTA PÚBLICA ANUAL.	PORCENTAJE DE AVANCE EN LA INTEGRACIÓN DE LOS ELEMENTOS NECESARIOS PARA LA ENTREGA FORMAL DE LA CUENTA PÚBLICA ANUAL DEL EJERCICIO FISCAL CORRIENTE.	ASC	ARCHIVO DOCUMENTAL DE LA DIRECCIÓN DE CONTABILIDAD - ACUSES DE RECEPCIÓN POR PARTE DE LA AUDITORÍA SUPERIOR DEL ESTADO DE JALISCO.	Gestión	Eficacia	Porcentaje	A/B*100
-------	--	--	--	-----	--	---------	----------	------------	---------

	Actividad	Unidad de medida	Meta anual	Avance Año	Avance Mes	% Avance	\$Anual	\$Ejercido	%Ejercido
--	-----------	------------------	------------	------------	------------	----------	---------	------------	-----------

		<b>INFORMES</b>	<b>16.00</b>	<b>5.00</b>	<b>1.00</b>	<b>31.25</b>	<b>81,415,423.23</b>	<b>30,667,757.38</b>	<b>37.66</b>
A-035	INTEGRACIÓN DE INFORMES FINANCIEROS.	INFORMES	17.00	6.00	1.00	35.29	0.00	0.00	0.00
A-036	CONSOLIDACIÓN DE CUENTA PÚBLICA.	OPDS	4.00	0.00	0.00	0.00	0.00	0.00	0.00
A-283	ATENCIÓN DE AUDITORÍAS.	AUDITORÍAS	5.00	1.00	1.00	20.00	0.00	0.00	0.00
A-283	ATENCIÓN DE AUDITORÍAS.	AUDITORÍAS	4.00	0.00	0.00	0.00	0.00	0.00	0.00
A-284	CONTABILIDAD DEL INGRESO.	EXPEDIENTES	6,560.00	1,732.00	536.00	26.40	100,000.00	0.00	0.00
A-292	CONCILIACIONES BANCARIAS.	CONCILIACIONES	696.00	174.00	58.00	25.00	81,315,423.23	30,667,757.38	37.71
A-295	CONTABILIDAD DEL EGRESO.	REVISIONES	13,100.00	3,276.00	1,092.00	25.01	0.00	0.00	0.00
C-195	ARMONIZACIÓN CONTABLE EN APEGO A LAS NORMAS ELABORADAS E IMPLEMENTADAS.	PORCENTAJE DE ADOPCIÓN DE POLÍTICAS CONTABLES Y PRESUPUESTALES CONFORME A LOS LINEAMIENTOS ESTABLECIDOS POR EL CONAC.	SEGUIMIENTO A LA ADOPCIÓN DE POLÍTICAS CONTABLES Y PRESUPUESTALES CONFORME A LOS LINEAMIENTOS ESTABLECIDOS POR EL CONAC.	ASC	ARCHIVO DOCUMENTAL DE LA DIRECCIÓN DE CONTABILIDAD - SISTEMA DE ARMONIZACIÓN CONTABLE (SAC).	Gestión	Eficacia	Porcentaje	A/B*100
	<b>Actividad</b>	<b>Unidad de medida</b>	<b>Meta anual</b>	<b>Avance Año</b>	<b>Avance Mes</b>	<b>% Avance</b>	<b>\$Anual</b>	<b>\$Ejercido</b>	<b>%Ejercido</b>
		<b>VALIDACIONES</b>	<b>12.00</b>	<b>3.00</b>	<b>1.00</b>	<b>25.00</b>	<b>9,865,000.00</b>	<b>1,788,803.95</b>	<b>18.13</b>
A-037	SISTEMA DE EVALUACIONES DE LA ARMONIZACIÓN CONTABLE (SEVAC).	EVALUACIONES	4.00	1.00	1.00	25.00	1,000,000.00	0.00	0.00
A-038	ESTADOS FINANCIEROS ARMONIZADOS.	ESTADOS	270.00	68.00	23.00	25.19	8,865,000.00	1,788,803.95	20.17