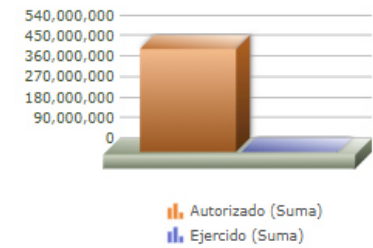
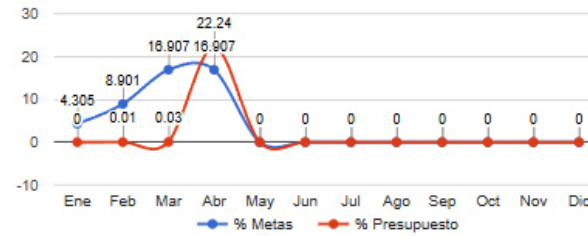
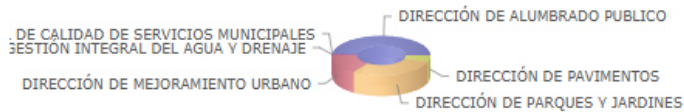


Programa presupuestario	15-IMAGEN URBANA.
Eje	-
Ods	-
Ur	08 - COORDINACIÓN GENERAL DE SERVICIOS MUNICIPALES
Beneficiarios	
Mml Proposito	LOS HABITANTES Y VISITANTES DE ZAPOPAN OBTIENEN UNA CIUDAD Y ECOSISTEMA URBANO ORDENADO Y AGRADABLE DERIVADO DE LA PRESTACION Y MANTENIMIENTO OPORTUNO DE LOS SERVICIOS MUNICIPALES.
Presupuesto anual	\$450,510,580.17
Presupuesto ejercido	\$136,706.43

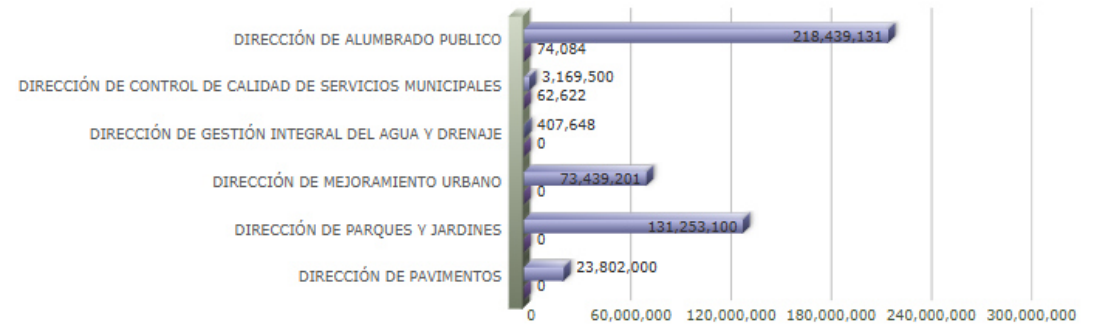


Titulo	Ene	Feb	Mar	Abr	May	Jun	Jul	Ago	Sep	Oct	Nov	Dic
% Avance metas	4.30	8.90	16.91	16.91	0.00	0.00	0.00	0.00	0.00	0.00	0.00	0.00
% Avance presupuestal	0.00	0.01	0.03	22.24	0.00	0.00	0.00	0.00	0.00	0.00	0.00	0.00

Areas Participantes	Inicial	Ejercido	Pore Avance
DIRECCIÓN DE CONTROL DE CALIDAD DE SERVICIOS MUNICIPALES	3,169,500	62,622	1.97 %
DIRECCIÓN DE GESTIÓN INTEGRAL DEL AGUA Y DRENAJE	407,648	0	0.00 %
DIRECCIÓN DE MEJORAMIENTO URBANO	73,439,201	0	0.00 %
DIRECCIÓN DE PARQUES Y JARDINES	131,253,100	0	0.00 %
DIRECCIÓN DE PAVIMENTOS	23,802,000	0	0.00 %
DIRECCIÓN DE ALUMBRADO PUBLICO	218,439,131	74,084	0.03 %



- DIRECCIÓN DE ALUMBRADO PUBLICO
- DIRECCIÓN DE CONTROL DE CALIDAD DE SERVICIOS MUNICIPALES
- DIRECCIÓN DE GESTIÓN INTEGRAL DEL AGUA Y DRENAJE
- DIRECCIÓN DE MEJORAMIENTO URBANO
- DIRECCIÓN DE PARQUES Y JARDINES
- DIRECCIÓN DE PAVIMENTOS



15 - IMAGEN URBANA.

Nivel	Resumen Narrativo	Nombre del indicador	Definición del indic.	Sentido	Medio de verif.	Tipo	Dimensión	U medida	Fórmula
PROPOSITO	LOS HABITANTES Y VISITANTES DE ZAPOPAN OBTIENEN UNA CIUDAD Y ECOSISTEMA URBANO ORDENADO Y AGRADABLE DERIVADO DE LA PRESTACIÓN Y MANTENIMIENTO OPORTUNO DE LOS SERVICIOS MUNICIPALES.	PORCENTAJE DE REPORTES CIUDADANOS DE LA PRESTACIÓN DE SERVICIOS PÚBLICOS ATENDIDOS.	BRINDAR A LOS HABITANTES DEL MUNICIPIO DE ZAPOPAN SERVICIOS PÚBLICOS DE CALIDAD.	ASC	ARCHIVO DOCUMENTAL Y/O DIGITAL DE LA PLATAFORMA REPORTA ZAPOPAN DEL MUNICIPIO DE ZAPOPAN.	Estratégico	Eficacia	Porcentaje	A/B*100
C-059	ESPACIOS PÚBLICOS ILUMINADOS (REHABILITADOS) ENTREGADOS.	PORCENTAJE DE SERVICIOS DE ESPACIOS PÚBLICOS ILUMINADOS REALIZADOS.	OBTENCIÓN DE ESPACIOS PÚBLICOS ILUMINADOS (REHABILITADOS).	ASC	ARCHIVO DOCUMENTAL Y/O DIGITAL DE LA DIRECCIÓN DE ALUMBRADO PÚBLICO.	Gestión	Eficacia	Porcentaje	A/B*100
	Actividad	Unidad de medida	Meta anual	Avance Año	Avance Mes	% Avance	\$Anual	\$Ejercido	%Ejercido
		SERVICIOS	27,012.00	7,153.00	7,153.00	26.48	218,846,779.17	74,084.13	0.03
A-356	VALIDACIÓN DEL CONSUMO DE ENERGÍA ELÉCTRICA POR ALUMBRADO PÚBLICO Y TRÁMITE PARA EL PAGO CORRESPONDIENTE.	SERVICIOS	12.00	3.00	1.00	25.00	613,265.30	74,084.13	12.08
A-414	REPARACIÓN DE LUMINARIAS REALIZADO.	SERVICIOS	16,000.00	4,340.00	1,587.00	27.13	218,233,513.87	0.00	0.00
A-415	REPARACIÓN DE CIRCUITOS REALIZADO.	SERVICIOS	11,000.00	2,810.00	946.00	25.55	0.00	0.00	0.00
C-060	ESPACIOS PÚBLICOS ORDENADOS Y LIMPIOS ENTREGADOS.	PORCENTAJE DE ESPACIOS PÚBLICOS INTERVENIDOS.	LOGRAR ESPACIOS PÚBLICOS ORDENADOS Y LIMPIOS ENTREGADOS.	ASC	ARCHIVO DOCUMENTAL Y/O DIGITAL DE LA COORDINACIÓN GENERAL DE SERVICIOS MUNICIPALES.	Gestión	Eficacia	Porcentaje	A/B*100
	Actividad	Unidad de medida	Meta anual	Avance Año	Avance Mes	% Avance	\$Anual	\$Ejercido	%Ejercido
		ESPACIOS	2,865.00	685.00	685.00	23.91	73,439,201.00	0.00	0.00
A-325	SERVICIO DE LIMPIEZA EN AVENIDAS PRINCIPALES Y CALLES REALIZADOS.	SERVICIOS	840.00	218.00	57.00	25.95	73,439,201.00	0.00	0.00
A-328	RETIRO DE PROPAGANDA EN MOBILIARIO URBANO REALIZADO.	SERVICIOS	450.00	87.00	43.00	19.33	0.00	0.00	0.00
A-329	RETIRO DE GRAFFITI REALIZADO.	SERVICIOS	450.00	119.00	40.00	26.44	0.00	0.00	0.00
A-337	MANTENIMIENTO DE PARQUES CANINOS REALIZADOS.	SERVICIOS	36.00	9.00	3.00	25.00	0.00	0.00	0.00
A-339	LIMPIEZA DE LA ZONA 30 DEL CENTRO HISTÓRICO REALIZADAS.	SERVICIOS	840.00	180.00	60.00	21.43	0.00	0.00	0.00
A-340	VISTO BUENO DE LA RECEPCIÓN DE ÁREAS VERDES DE FRACCIONAMIENTOS REALIZADOS.	VISTO BUENO	9.00	2.00	2.00	22.22	0.00	0.00	0.00
A-341	INTERVENCIONES ARTÍSTICAS EN ESPACIOS PÚBLICOS REALIZADAS.	INTERVENCIONES	60.00	10.00	2.00	16.67	0.00	0.00	0.00
A-342	SERVICIOS DESCACHARRIZACIÓN EN LAS COLONIAS DEL MUNICIPIO REALIZADOS.	SERVICIOS	180.00	60.00	21.00	33.33	0.00	0.00	0.00
C-125	SERVICIOS DE MANTENIMIENTO PREVENTIVO Y/O CORRECTIVO EN ESPACIOS PÚBLICOS REALIZADOS.	PORCENTAJE DE SERVICIOS DE MANTENIMIENTO REALIZADOS.	REALIZACIÓN DE SERVICIOS DE MANTENIMIENTO PREVENTIVO Y CORRECTIVO EN ESPACIOS PÚBLICOS.	ASC	ARCHIVO DOCUMENTAL Y/O DIGITAL DE LA COORDINACIÓN GENERAL DE SERVICIOS MUNICIPALES.	Gestión	Eficacia	Porcentaje	A/B*100
	Actividad	Unidad de medida	Meta anual	Avance Año	Avance Mes	% Avance	\$Anual	\$Ejercido	%Ejercido
		SERVICIOS	51,431.00	6,339.00	6,339.00	12.33	158,224,600.00	62,622.30	0.03
A-007	PROCESOS OPERATIVOS SUPERVISADOS.	SUPERVISIONES	3,310.00	1,177.00	406.00	35.56	3,169,500.00	62,622.30	1.97
A-327	REHABILITACIÓN DE MOBILIARIO URBANO EN PLAZAS MUNICIPALES Y ESPACIOS PÚBLICOS.	SERVICIOS	1,200.00	605.00	241.00	50.42	0.00	0.00	0.00
A-330	BALIZAMIENTO Y PINTADO DE MACHUELOS EN AVENIDAS PRINCIPALES Y CALLES REALIZADOS.	SERVICIOS	800.00	187.00	74.00	23.38	0.00	0.00	0.00
A-331	MANTENIMIENTO Y REHABILITACIÓN DE BANQUETAS REALIZADO.	SERVICIOS	96.00	40.00	7.00	41.67	0.00	0.00	0.00
A-335	CONVENIO DE ÁREAS VERDES MUNICIPALES.	CONVENIOS	25.00	4.00	0.00	16.00	0.00	0.00	0.00
A-336	MANTENIMIENTO DE ÁREAS VERDES URBANAS DE PROPIEDAD MUNICIPAL REALIZADAS.	MANTENIMIENTOS	5,000.00	782.00	273.00	15.64	131,253,100.00	0.00	0.00

15 - IMAGEN URBANA.

A-353	REPORTES REALIZADOS DEL MANTENIMIENTO SUPERFICIAL DEL PAVIMENTO.	REPORTES	6,000.00	1,190.00	257.00	19.83	0.00	0.00	0.00
A-355	MANTENIMIENTO SUPERFICIAL DEL PAVIMENTO REALIZADOS.	TONELADAS	35,000.00	2,547.00	2,354.00	7.28	23,802,000.00	0.00	0.00