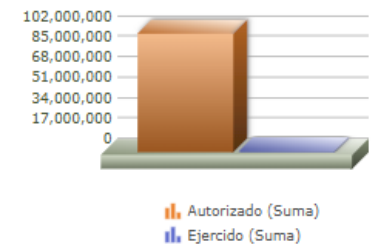
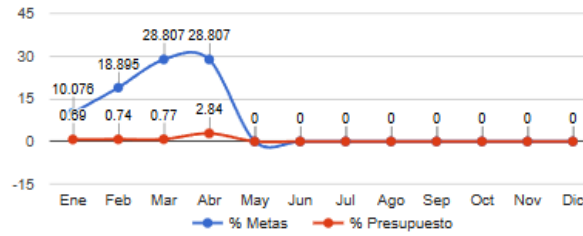
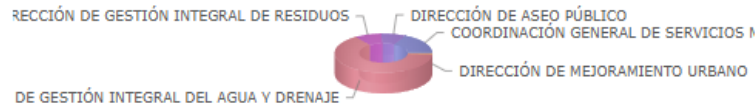


| | |
|-------------------------|--|
| Programa presupuestario | 16-ESPACIOS PÚBLICOS. |
| Eje | - |
| Ods | - |
| Ur | 08 - COORDINACIÓN GENERAL DE SERVICIOS MUNICIPALES |
| Beneficiarios | |
| Mmi Proposito | LOS HABITANTES DEL MUNICIPIO DE ZAPOPAN AUMENTEN SU PERCEPCIÓN DE UNA CIUDAD LIMPIA. |
| Presupuesto anual | \$98,361,229.00 |
| Presupuesto ejercido | \$752,532.07 |

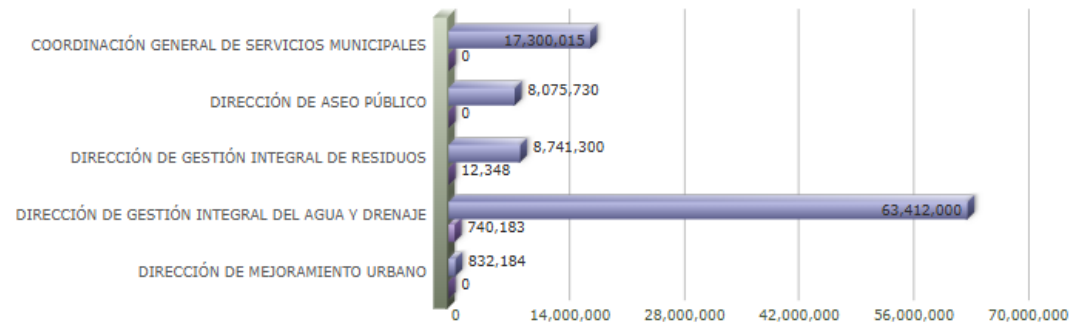


| Título | Ene | Feb | Mar | Abr | May | Jun | Jul | Ago | Sep | Oct | Nov | Dic |
|-----------------------|-------|-------|-------|-------|------|------|------|------|------|------|------|------|
| % Avance metas | 10.08 | 18.90 | 28.81 | 28.81 | 0.00 | 0.00 | 0.00 | 0.00 | 0.00 | 0.00 | 0.00 | 0.00 |
| % Avance presupuestal | 0.69 | 0.74 | 0.77 | 2.84 | 0.00 | 0.00 | 0.00 | 0.00 | 0.00 | 0.00 | 0.00 | 0.00 |

| Areas Participantes | Inicial | Ejercido | Porc Avance |
|--|------------|----------|-------------|
| DIRECCIÓN DE ASEO PÚBLICO | 8,075,730 | 0 | 0.00 % |
| DIRECCIÓN DE MEJORAMIENTO URBANO | 832,184 | 0 | 0.00 % |
| DIRECCIÓN DE GESTIÓN INTEGRAL DE RESIDUOS | 8,741,300 | 12,348 | 0.14 % |
| DIRECCIÓN DE GESTIÓN INTEGRAL DEL AGUA Y DRENAJE | 63,412,000 | 740,183 | 1.18 % |
| COORDINACIÓN GENERAL DE SERVICIOS MUNICIPALES | 17,300,015 | 0 | 0.00 % |



- COORDINACIÓN GENERAL DE SERVICIOS MUNICIPALES
- DIRECCIÓN DE ASEO PÚBLICO
- DIRECCIÓN DE GESTIÓN INTEGRAL DE RESIDUOS
- DIRECCIÓN DE GESTIÓN INTEGRAL DEL AGUA Y DRENAJE
- DIRECCIÓN DE MEJORAMIENTO URBANO



16 - ESPACIOS PÚBLICOS.

| Nivel | Resumen Narrativo | Nombre del indicador | Definición del indic. | Sentido | Medio de verif. | Tipo | Dimensión | U medida | Fórmula |
|-----------|---|---|---|-------------------|---|-----------------|----------------------|-------------------|------------------|
| PROPOSITO | LOS HABITANTES DEL MUNICIPIO DE ZAPOPAN AUMENTEN SU PERCEPCIÓN DE UNA CIUDAD LIMPIA. | PORCENTAJE DE HABITANTES DEL MUNICIPIO CON PERCEPCIÓN DE UNA CIUDAD LIMPIA. | CAMBIO EN LA PERCEPCIÓN DE LOS HABITANTES DEL MUNICIPIO DE UNA CIUDAD LIMPIA. | ASC | ARCHIVO DOCUMENTAL Y/O DIGITAL DE LA DIRECCIÓN DE CONTROL DE CALIDAD. | Estratégico | Calidad | Porcentaje | A/B*100 |
| C-009 | ABASTECIMIENTO DE AGUA POTABLE APEGADA A LAS NORMATIVAS ENTREGADA. | PORCENTAJE DE AGUA ABASTECIDA . | SERVICIO DE ABASTECIMIENTO DE AGUA POTABLE APEGADOS A LAS NORMATIVAS. | ASC | ARCHIVO DOCUMENTAL Y/O DIGITAL DE LA COORDINACIÓN GENERAL DE SERVICIOS MUNICIPALES. | Gestión | Eficacia | Porcentaje | A/B*100 |
| | Actividad | Unidad de medida | Meta anual | Avance Año | Avance Mes | % Avance | \$Anual | \$Ejercido | %Ejercido |
| | | SERVICIOS | 66,666.00 | 18,884.00 | 18,884.00 | 28.33 | 63,412,000.00 | 740,183.87 | 1.16 |
| A-076 | VIABILIDAD DE SERVICIOS DE AGUA POTABLE, ALCANTARILLADO, SANITARIO Y PLUVIAL. | CONSTANCIAS | 55.00 | 12.00 | 5.00 | 21.82 | 0.00 | 0.00 | 0.00 |
| A-357 | MANTENIMIENTO, CONSERVACIÓN Y LIMPIEZA DE REDES E INFRAESTRUCTURA SANITARIA, PLUVIAL (DESAZOLVE DE REDES DE DRENAJE, REPARACIÓN Y SUSTITUCIÓN DE REJILLA DE BOCA DE TORMENTA, REPARACIÓN, SUSTITUCIÓN Y MANTENIMIENTO EN LA RED DE ALCANTARILLADO). | SERVICIOS | 580.00 | 170.00 | 97.00 | 29.31 | 0.00 | 0.00 | 0.00 |
| A-358 | DISTRIBUCIÓN DE AGUA POTABLE EN CAMIÓN TIPO CISTERNA. | METROS | 63,000.00 | 17,880.00 | 7,310.00 | 28.38 | 0.00 | 0.00 | 0.00 |
| A-359 | FACTIBILIDAD DE SERVICIOS DE AGUA POTABLE, ALCANTARILLADO, SANITARIO Y PLUVIAL. | TRÁMITES | 12.00 | 4.00 | 0.00 | 33.33 | 0.00 | 0.00 | 0.00 |
| A-360 | MUESTREO Y VERIFICACIÓN DE LA CALIDAD AGUAS RESIDUALES (DBO). | MUESTREOS | 400.00 | 0.00 | 0.00 | 0.00 | 0.00 | 0.00 | 0.00 |
| A-361 | MUESTREO Y VERIFICACIÓN DE LA CALIDAD DEL AGUA EN FUENTES DE ABASTECIMIENTO Y REDES (ANÁLISIS FÍSICO, QUÍMICO Y BACTERIOLÓGICO). | MUESTREOS | 434.00 | 100.00 | 34.00 | 23.04 | 7,736,772.83 | 0.00 | 0.00 |
| A-363 | SERVICIO DE MANTENIMIENTO, CONSERVACIÓN Y LIMPIEZA DE REDES E INFRAESTRUCTURA HIDRÁULICA. (REPARACIÓN DE FUGAS DE AGUA Y SUSTITUCIÓN DE LA RED, TAPAS DE CAJAS DE VÁLVULA, VÁLVULAS). | SERVICIOS | 745.00 | 234.00 | 46.00 | 31.41 | 0.00 | 0.00 | 0.00 |
| A-364 | VALIDACIÓN, AUTORIZACIÓN Y/O RECEPCIÓN DE LAS URBANIZACIONES ENTORNO A LA INFRAESTRUCTURA DE AGUA Y DRENAJE. | VALIDACIONES | 2.00 | 0.00 | 0.00 | 0.00 | 0.00 | 0.00 | 0.00 |
| A-366 | ATENCIÓN A SOLICITUD DE SUPERVISIÓN DE OBRA E INFRAESTRUCTURA (AGUA, DRENAJE Y/O PLUVIAL). | SOLICITUDES | 70.00 | 33.00 | 10.00 | 47.14 | 0.00 | 0.00 | 0.00 |
| A-368 | APOYO CON DESAZOLVE DE FOSAS SÉPTICAS EN COLONIAS. | LIMPIEZA | 320.00 | 142.00 | 10.00 | 44.38 | 0.00 | 0.00 | 0.00 |
| A-369 | PORCENTAJE DE DERECHOS A CONAGUA PAGADOS. | PAGOS | 4.00 | 1.00 | 0.00 | 25.00 | 5,000,000.00 | 729,433.00 | 14.58 |
| A-371 | MANTENIMIENTO Y LIMPIEZA DE LODOS BIOLÓGICOS GENERADOS EN PLANTAS DE TRATAMIENTO REALIZADOS. | MANTENIMIENTO | 14.00 | 0.00 | 0.00 | 0.00 | 3,255,975.18 | 0.00 | 0.00 |
| A-407 | MANTENIMIENTO PREVENTIVO Y/O CORRECTIVO ELECTROMECÁNICO EN FUENTES DE ABASTECIMIENTO (POZOS) Y PLANTAS DE TRATAMIENTO REALIZADO. | MANTENIMIENTOS | 980.00 | 245.00 | 81.00 | 25.00 | 47,419,251.99 | 10,750.87 | 0.02 |
| A-989 | ATENCIÓN A SOLICITUD DE REVISIÓN Y APROBACIÓN DE PROYECTOS DE AGUA POTABLE, DRENAJE SANITARIO, DRENAJE PLUVIAL Y OBRAS DE INFRAESTRUCTURA. | SERVICIOS | 50.00 | 17.00 | 5.00 | 34.00 | 0.00 | 0.00 | 0.00 |
| C-014 | ACCIONES COTIDIANAS, EMERGENTES Y EVENTUALIDADES REALIZADAS EN LAS ÁREAS VERDES. | PORCENTAJE DE ACCIONES EN LAS ÁREAS VERDES MUNICIPALES ATENDIDAS. | ACCIONES COTIDIANAS, EMERGENTES Y EVENTUALIDADES. | ASC | ARCHIVO DOCUMENTAL Y/O DIGITAL DE LA COORDINACIÓN GENERAL DE SERVICIOS MUNICIPALES. | Gestión | Eficacia | Porcentaje | A/B*100 |
| | Actividad | Unidad de medida | Meta anual | Avance Año | Avance Mes | % Avance | \$Anual | \$Ejercido | %Ejercido |
| | | ACCIONES | 121,042.00 | 20,003.00 | 20,003.00 | 16.53 | 0.00 | 0.00 | 0.00 |

16 - ESPACIOS PÚBLICOS.

| Nivel | Resumen Narrativo | Nombre del indicador | Definición del indic. | Sentido | Medio de verif. | Tipo | Dimensión | U medida | Fórmula |
|-------|--|---|---|-----------|---|---------|-----------|------------|---------|
| A-332 | SOLICITUDES DE CONTROL FORESTAL. | SERVICIOS | 2,850.00 | 788.00 | 289.00 | 27.65 | 0.00 | 0.00 | 0.00 |
| A-333 | VERIFICACIÓN DE ÁREAS VERDES PARA DESCUENTO DE PREDIAL. | VERIFICACIONES | 85.00 | 34.00 | 13.00 | 40.00 | 0.00 | 0.00 | 0.00 |
| A-338 | VISTO BUENO DEL PROYECTO DE ARBOLADO ENTREGADO. | VISTOS BUENOS | 55.00 | 12.00 | 8.00 | 21.82 | 0.00 | 0.00 | 0.00 |
| A-411 | PLANEACIÓN DE REPRODUCCIÓN, CULTIVO, DESARROLLO DE PLANTAS, ARBOLADO PARA SU DONACIÓN. | PRODUCTOS | 75,000.00 | 14,729.00 | 7,515.00 | 19.64 | 0.00 | 0.00 | 0.00 |
| A-416 | CUANTIFICACIÓN DE DAÑOS A SUJETOS FORESTALES E INFRACCIONES. | PROCESOS | 52.00 | 13.00 | 3.00 | 25.00 | 0.00 | 0.00 | 0.00 |
| A-417 | MANTENIMIENTO PREVENTIVO DE ARBOLADO EN ESPACIOS PÚBLICOS MUNICIPALES REALIZADAS. | SERVICIOS | 43,000.00 | 4,427.00 | 1,408.00 | 10.30 | 0.00 | 0.00 | 0.00 |
| C-128 | SERVICIOS DE RECOLECCIÓN DE RESIDUOS SÓLIDOS URBANOS MUNICIPALES REALIZADOS. | PORCENTAJE DE SERVICIOS RSU DE RECOLECCIÓN DE BASURA CON DISPOSICIÓN FINAL Y SERVICIOS DE SANEAMIENTO REALIZADOS. | RECOLECCIÓN DE BASURA CON DISPOSICIÓN FINAL Y SERVICIOS DE SANEAMIENTO. | ASC | ARCHIVO DOCUMENTAL Y/O DIGITAL DE LA COORDINACIÓN GENERAL DE SERVICIOS MUNICIPALES. | Gestión | Eficacia | Porcentaje | A/B*100 |

| Actividad | Unidad de medida | Meta anual | Avance Año | Avance Mes | % Avance | \$Anual | \$Ejercido | %Ejercido | |
|-----------|---|---------------------|-------------------|-------------------|--------------|----------------------|------------------|-------------|------|
| | SERVICIOS | 1,105,740.00 | 318,100.54 | 318,100.54 | 28.77 | 34,949,229.00 | 12,348.20 | 0.03 | |
| A-316 | SERVICIOS GENERALES DE SUPERVISIÓN ASEO PÚBLICO MUNICIPAL ENTREGADOS. | SERVICIOS | 20,000.00 | 5,092.00 | 1,691.00 | 25.46 | 17,650,015.00 | 0.00 | 0.00 |
| A-324 | SERVICIOS DE RECOLECCIÓN DE PUNTOS LIMPIOS. | SERVICIOS | 700.00 | 200.00 | 66.00 | 28.57 | 0.00 | 0.00 | 0.00 |
| A-326 | SERVICIOS DE SANEAMIENTO URBANO (RETIRO DE ANIMALES MUERTOS, RETIRO DE ESCOMBRO, RETIRO DE ARRASTRE, PREDIOS MUNICIPALES, RECOLECCIÓN DE LLANTAS DE LA VÍA PÚBLICA) REALIZADOS. | SERVICIOS | 10,000.00 | 5,153.00 | 1,341.00 | 51.53 | 832,184.00 | 0.00 | 0.00 |
| A-372 | SERVICIO DE RECOLECCIÓN DE RESIDUOS SÓLIDOS URBANOS DOMICILIARIA. | SERVICIOS | 75,000.00 | 19,494.00 | 6,638.00 | 25.99 | 0.00 | 0.00 | 0.00 |
| A-374 | SANEAMIENTO DE CANALES Y ARROYOS REALIZADOS. | INTERVENCIONES | 40.00 | 13.00 | 7.00 | 32.50 | 0.00 | 0.00 | 0.00 |
| A-406 | MANEJO DE RESIDUOS SÓLIDOS EN EL RELLENO SANITARIO DE PICACHOS. | MANEJO | 1,000,000.00 | 288,148.54 | 99,161.28 | 28.81 | 16,467,030.00 | 12,348.20 | 0.07 |