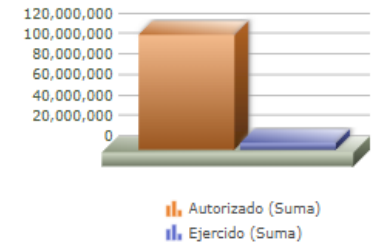
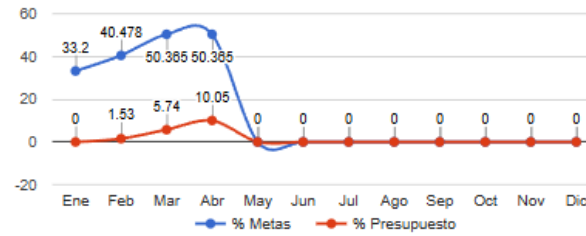


Programa presupuestario	18-TECNOLOGÍAS DE LA INFORMACIÓN Y LA COMUNICACIÓN.
Eje	-
Ods	-
Ur	09 - COORDINACIÓN GENERAL DE ADMINISTRACIÓN E INNOVACIÓN GUBERNAMENTAL
Beneficiarios	
Mml Proposito	LAS DEPENDENCIAS CUENTAN CON HERRAMIENTAS NECESARIAS PARA EL DESEMPEÑO DE SUS ACTIVIDADES MEDIANTE TECNOLOGIAS DE LA INFORMACIÓN Y COMUNICACIÓN.
Presupuesto anual	\$111,974,523.75
Presupuesto ejercido	\$6,424,304.71



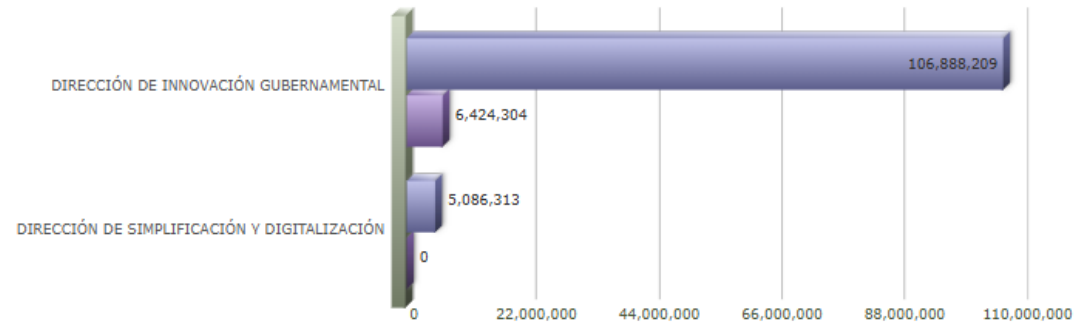
Título	Ene	Feb	Mar	Abr	May	Jun	Jul	Ago	Sep	Oct	Nov	Dic
% Avance metas	33.20	40.48	50.38	50.38	0.00	0.00	0.00	0.00	0.00	0.00	0.00	0.00
% Avance presupuestal	0.00	1.53	5.74	10.05	0.00	0.00	0.00	0.00	0.00	0.00	0.00	0.00

Areas Participantes	Inicial	Ejercido	Porc Avance
DIRECCIÓN DE INNOVACIÓN GUBERNAMENTAL	106,888,209	6,424,304	6.01 %
DIRECCIÓN DE SIMPLIFICACIÓN Y DIGITALIZACIÓN	5,088,313	0	0.00 %

DIRECCIÓN DE INNOVACIÓN GUBERNAMENTAL

DIRECCIÓN DE SIMPLIFICACIÓN Y DIGITA

- DIRECCIÓN DE INNOVACIÓN GUBERNAMENTAL
- DIRECCIÓN DE SIMPLIFICACIÓN Y DIGITALIZACIÓN



**MATRIZ DE INDICADORES - PBR**  
**18 - TECNOLOGÍAS DE LA INFORMACIÓN Y LA COMUNICACIÓN.**

Nivel	Resumen Narrativo	Nombre del indicador	Definición del indic.	Sentido	Medio de verif.	Tipo	Dimensión	U medida	Fórmula
PROPOSITO	LAS DEPENDENCIAS CUENTAN CON HERRAMIENTAS NECESARIAS PARA EL DESEMPEÑO DE SUS ACTIVIDADES MEDIANTE TECNOLOGÍAS DE LA INFORMACIÓN Y COMUNICACIÓN.	PORCENTAJE DE SOLICITUDES GENERADAS POR LAS DEPENDENCIAS QUE CUENTAN CON TECNOLOGÍAS DE LA INFORMACIÓN Y COMUNICACIÓN.	SOLICITUDES ATENDIDAS POR LOS DIFERENTES CANALES DE COMUNICACIÓN: OFICIO, TELÉFONO, CORREO ELECTRÓNICO Y MESA DE AYUDA.	ASC	ARCHIVO DOCUMENTAL Y CONCENTRADO DE SOLICITUDES DIRIGIDAS A LA DIRECCIÓN DE INNOVACIÓN GUBERNAMENTAL.	Estratégico	Eficacia	Porcentaje	A/B*100
C-073	AGENDA DE SIMPLIFICACIÓN Y DIGITALIZACIÓN	PROMEDIO DE CUMPLIMIENTO DE LOS PROYECTOS ESPECÍFICOS CONTENIDOS EN LA AGENDA DE SIMPLIFICACIÓN Y DIGITALIZACIÓN IMPLEMENTADOS.	IMPLEMENTAR EL CUMPLIMIENTO DE LOS PROYECTOS ESPECÍFICOS CONTENIDOS EN LA AGENDA DE SIMPLIFICACIÓN Y DIGITALIZACIÓN.	ASC	REPORTE DE AVANCES CORRESPONDIENTES A LOS PROYECTOS CONTENIDOS EN LA AGENDA DE SIMPLIFICACIÓN Y DIGITALIZACIÓN.	Gestión	Eficacia	Porcentaje	A/B*100

	Actividad	Unidad de medida	Meta anual	Avance Año	Avance Mes	% Avance	\$Anual	\$Ejercido	%Ejercido
		<b>PROYECTOS</b>	<b>85.00</b>	<b>40.00</b>	<b>40.00</b>	<b>47.06</b>	<b>5,086,313.77</b>	<b>0.00</b>	<b>0.00</b>
A-025	ACTUALIZACIÓN DE MANUALES Y DOCUMENTOS DE LA ADMINISTRACIÓN MUNICIPAL	MANUALES	85.00	0.00	0.00	0.00	3,440,292.57	0.00	0.00
A-088	CENTROS DE ATENCIÓN PARA TRÁMITES Y SERVICIOS	CENTROS	1.00	0.00	0.00	0.00	285,618.80	0.00	0.00
A-089	EXPEDIENTE ÚNICO DIGITAL	AVANCE	85.00	0.00	0.00	0.00	0.00	0.00	0.00
A-429	SISTEMAS DE GESTIÓN PARA LA CALIDAD.	AVANCE	100.00	0.00	0.00	0.00	1,360,402.40	0.00	0.00
C-132	MANTENIMIENTO Y/O ACTUALIZACIONES A SISTEMAS IMPLEMENTADOS.	PORCENTAJE DE SOLICITUDES ATENDIDAS DE MANTENIMIENTO Y ACTUALIZACIONES DE SISTEMAS.	BRINDAR ATENCIÓN A LAS SOLICITUDES RELACIONADAS CON LOS SISTEMAS IMPLEMENTADOS.	ASC	ARCHIVO DOCUMENTAL Y CONCENTRADO DE SOLICITUDES DIRIGIDAS A LA DIRECCIÓN DE INNOVACIÓN GUBERNAMENTAL, ORIENTADAS AL MANTENIMIENTO Y ACTUALIZACIÓN DE SISTEMAS.	Gestión	Eficacia	Porcentaje	A/B*100

	Actividad	Unidad de medida	Meta anual	Avance Año	Avance Mes	% Avance	\$Anual	\$Ejercido	%Ejercido
		<b>SOLICITUDES</b>	<b>1,067.00</b>	<b>300.00</b>	<b>100.00</b>	<b>28.12</b>	<b>37,522,372.96</b>	<b>3,231,178.63</b>	<b>8.61</b>
A-425	SISTEMAS DESARROLLADOS.	SISTEMAS	18.00	7.00	1.00	38.89	0.00	0.00	0.00
A-884	PÓLIZAS DE MANTENIMIENTO O ARRENDAMIENTOS DE TECNOLOGÍAS DE LA INFORMACIÓN Y COMUNICACIÓN OTORGADOS POR PROVEEDORES.	PÓLIZAS	495.00	136.00	45.00	27.47	37,522,372.96	3,231,178.63	8.61
C-133	SERVICIOS DE REDES Y EQUIPOS OTORGADOS.	PORCENTAJE DE SERVICIOS ATENDIDOS DE REDES Y EQUIPOS.	ATENCIÓN A LOS SERVICIOS DE MANTENIMIENTO Y GESTIÓN DE REDES Y EQUIPOS.	ASC	ARCHIVO DOCUMENTAL Y CONCENTRADO DE SOLICITUDES DIRIGIDAS A LA DIRECCIÓN DE INNOVACIÓN GUBERNAMENTAL.	Gestión	Eficacia	Porcentaje	A/B*100

	Actividad	Unidad de medida	Meta anual	Avance Año	Avance Mes	% Avance	\$Anual	\$Ejercido	%Ejercido
		<b>SERVICIOS</b>	<b>5,568.00</b>	<b>2,207.00</b>	<b>729.00</b>	<b>39.64</b>	<b>69,365,837.02</b>	<b>3,193,126.08</b>	<b>4.60</b>
A-427	ADMINISTRACIÓN E INSTALACIÓN DE LA RED DE VOZ.	EXTENSIONES	287.00	37.00	11.00	12.89	0.00	0.00	0.00
A-433	ATENCIÓN A SOLICITUDES DE INSTALACIÓN Y REPARACIÓN DE EQUIPO DE COMPUTO, TELEFÓNICO Y RADIOCOMUNICACIÓN.	SOLICITUDES	4,400.00	1,304.00	424.00	29.64	545,600.00	1,048.93	0.19
A-436	ADMINISTRACIÓN E INSTALACIÓN DE RED DE DATOS.	SERVICIOS	145.00	63.00	9.00	43.45	6,085,582.32	899,411.24	14.77
A-438	REEMPLAZO E INSTALACIÓN DE EQUIPO DE TELECOMUNICACIONES Y RADIOCOMUNICACIONES.	EQUIPOS	440.00	205.00	64.00	46.59	15,054,274.70	0.00	0.00
A-603	ARRENDAMIENTOS DE ACTIVOS INTANGIBLES.	ACTIVOS	4,000.00	4,295.00	400.00	107.38	47,680,380.00	2,292,665.91	4.80