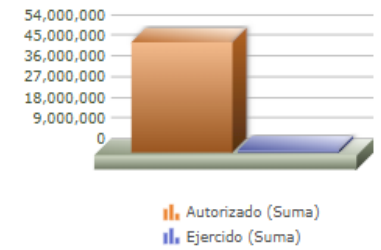
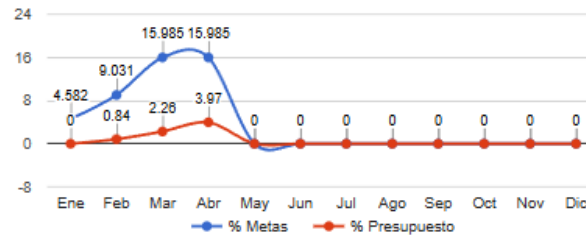


Programa presupuestario	22-TURISMO.
Eje	-
Ods	-
Ur	10 - COORDINACIÓN GENERAL DE DESARROLLO ECONÓMICO Y COMBATE A LA DESIGUALDAD
Beneficiarios	
Mml Proposito	EL MUNICIPIO DE ZAPOPAN INCREMENTA LA OCUPACIÓN HOTELERA.
Presupuesto anual	\$47,954,786.96
Presupuesto ejercido	\$1,085,002.97



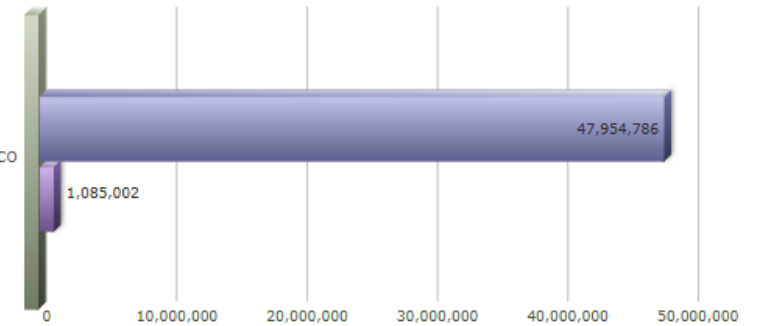
Titulo	Ene	Feb	Mar	Abr	May	Jun	Jul	Ago	Sep	Oct	Nov	Dic
% Avance metas	4.58	9.03	15.99	15.99	0.00	0.00	0.00	0.00	0.00	0.00	0.00	0.00
% Avance presupuestal	0.00	0.84	2.26	3.97	0.00	0.00	0.00	0.00	0.00	0.00	0.00	0.00

Areas Participantes	Inicial	Ejercido	Porc Avance
DIRECCIÓN DE TURISMO Y CENTRO HISTORICO	47,954,786	1,085,002	2.26 %



DIRECCIÓN DE TURISMO Y CENTRO HISTORICO

DIRECCIÓN DE TURISMO Y CENTRO HISTORICO



22 - TURISMO.

Nivel	Resumen Narrativo	Nombre del indicador	Definición del indic.	Sentido	Medio de verif.	Tipo	Dimensión	U medida	Fórmula
PROPOSITO	EL MUNICIPIO DE ZAPOPAN INCREMENTA LA OCUPACIÓN HOTELERA.	PORCENTAJE DE OCUPACIÓN HOTELERA EN EL MUNICIPIO DE ZAPOPAN.	IMPULSAR LA OCUPACIÓN HOTELERA.	ASC	ARCHIVO DOCUMENTAL Y DIGITAL DE LA DIRECCIÓN DE TURISMO DE ZAPOPAN.	Estratégico	Eficacia	Porcentaje	A/B*100
C-102	PRESENCIA DEL MUNICIPIO EN FERIAS, CONGRESOS Y CONVENCIONES NACIONALES E INTERNACIONALES.	PORCENTAJE DE PARTICIPACIÓN DEL MUNICIPIO EN EVENTOS REALIZADOS.	PRESENCIA DEL MUNICIPIO EN FERIAS, CONGRESOS, CONVENCIONES NACIONALES E INTERNACIONALES.	ASC	ARCHIVO DOCUMENTAL Y DIGITAL DE LA DIRECCIÓN DE TURISMO DE ZAPOPAN.	Gestión	Eficacia	Porcentaje	A/B*100
	Actividad	Unidad de medida	Meta anual	Avance Año	Avance Mes	% Avance	\$Anual	\$Ejercido	%Ejercido
		PARTICIPACIÓN	401.00	74.00	27.00	18.45	33,955,855.96	358,944.41	1.05
A-541	FERIAS Y EVENTOS INTERNACIONALES Y NACIONALES CON PRESENCIA DEL MUNICIPIO.	FERIAS	401.00	74.00	27.00	18.45	2,562,227.96	358,944.41	14.00
A-842	ASISTENTES A FERIAS Y EVENTOS.	ASISTENTES	720,000.00	115,165.00	50,090.00	16.00	31,393,628.00	0.00	0.00
C-103	PRESTADORES DE SERVICIOS TURÍSTICOS CAPACITADOS.	PORCENTAJE DE PRESTADORES DE SERVICIOS TURÍSTICOS CAPACITADOS.	CAPACITACIÓN DE PRESTADORES DE SERVICIOS EN EL TEMA TURÍSTICO.	ASC	ARCHIVO DOCUMENTAL Y DIGITAL DE LA DIRECCIÓN DE TURISMO DE ZAPOPAN.	Gestión	Eficacia	Porcentaje	A/B*100
	Actividad	Unidad de medida	Meta anual	Avance Año	Avance Mes	% Avance	\$Anual	\$Ejercido	%Ejercido
		PRESTADORES	7,160.00	4,056.00	1,006.00	56.65	920,000.00	0.00	0.00
A-095	EMPRESAS QUE RECIBEN EL SELLO DE NATURALEZA.	EMPRESAS	10.00	0.00	0.00	0.00	500,000.00	0.00	0.00
A-526	EMPRESAS QUE RECIBEN DISTINTIVO "I".	EMPRESAS	150.00	106.00	55.00	70.67	420,000.00	0.00	0.00
A-543	ACTUALIZACIÓN DE PRESTADORES DE SERVICIO.	CURSOS	608.00	282.00	77.00	46.38	0.00	0.00	0.00
A-946	PERSONAS CAPACITADAS EN SERVICIOS TURÍSTICOS.	PERSONAS	7,160.00	4,056.00	1,006.00	56.65	0.00	0.00	0.00
C-107	PROYECTOS Y REHABILITACIÓN DE PUNTOS TURÍSTICOS GESTIONADOS.	PORCENTAJE DE PROYECTOS AUTORIZADOS.	REHABILITAR ESPACIOS TURÍSTICOS DEL MUNICIPIO DE ZAPOPAN.	ASC	ARCHIVO DOCUMENTAL Y DIGITAL DE LA DIRECCIÓN DE TURISMO DE ZAPOPAN.	Gestión	Eficacia	Porcentaje	A/B*100
	Actividad	Unidad de medida	Meta anual	Avance Año	Avance Mes	% Avance	\$Anual	\$Ejercido	%Ejercido
		PROYECTOS	6.00	3.00	1.00	50.00	12,658,931.00	726,058.56	5.73
A-150	REPORTES DE PROYECTOS DE INVERSIÓN PRIVADA.	REPORTES	4.00	1.00	0.00	25.00	0.00	0.00	0.00
A-544	PROYECTOS DE REHABILITACIÓN DE PUNTOS TURÍSTICOS.	PROYECTOS	6.00	3.00	1.00	50.00	12,658,931.00	726,058.56	5.73
A-567	GESTIÓN DE PROYECTOS PÚBLICOS Y PRIVADOS DE CARÁCTER TURÍSTICOS.	PROYECTOS	10.00	2.00	1.00	20.00	0.00	0.00	0.00
C-110	RECORRIDOS TURÍSTICOS DE BUENA CALIDAD GUIADOS.	PORCENTAJE DE PERSONAS SATISFECHAS EN LOS RECORRIDOS TURÍSTICOS GUIADOS REALIZADOS.	AUMENTAR LA CALIDAD EN LOS RECORRIDOS TURÍSTICOS GUIADOS, CON PERSONAL CALIFICADO Y DE APOYO.	ASC	ARCHIVO DOCUMENTAL Y DIGITAL DE LA DIRECCIÓN DE TURISMO DE ZAPOPAN.	Gestión	Calidad	Porcentaje	A/B*100
	Actividad	Unidad de medida	Meta anual	Avance Año	Avance Mes	% Avance	\$Anual	\$Ejercido	%Ejercido
		PERSONAS	390.00	85.00	45.00	21.79	170,000.00	0.00	0.00
A-542	RECORRIDOS TURÍSTICOS GUIADOS.	RECORRIDOS	200.00	25.00	13.00	12.50	0.00	0.00	0.00
A-559	PERSONAS ATENDIDAS EN LOS RECORRIDOS TURÍSTICOS.	PERSONAS	5,200.00	562.00	284.00	10.81	170,000.00	0.00	0.00
A-900	ENCUESTAS DE SATISFACCIÓN EN RECORRIDOS TURÍSTICOS GUIADOS.	ENCUESTAS	390.00	57.00	33.00	14.62	0.00	0.00	0.00
C-192	PERSONAS ATENDIDAS EN EL CENTRO HISTÓRICO DE ZAPOPAN.	PORCENTAJE DE PERSONAS ATENDIDAS EN EL CENTRO HISTÓRICO DE ZAPOPAN.	PERSONAS ATENDIDAS EN EL CENTRO HISTÓRICO DE ZAPOPAN.	ASC	ARCHIVO DOCUMENTAL Y DIGITAL DE LA DIRECCIÓN DE TURISMO DE ZAPOPAN.	Gestión	Eficacia	Porcentaje	A/B*100
	Actividad	Unidad de medida	Meta anual	Avance Año	Avance Mes	% Avance	\$Anual	\$Ejercido	%Ejercido
		PERSONAS	240.00	67.00	20.00	27.92	250,000.00	0.00	0.00

22 - TURISMO.

Nivel	Resumen Narrativo	Nombre del indicador	Definición del indic.	Sentido	Medio de verif.	Tipo	Dimensión	U medida	Fórmula
A-151	APLICACIÓN DE ENCUESTAS DE CALIDAD EN EL CENTRO HISTÓRICO DE ZAPOPAN.	ENCUESTAS	240.00	67.00	20.00	27.92	0.00	0.00	0.00
A-152	REPORTES DE ACTIVIDADES REALIZADAS EN EL CENTRO HISTÓRICO DE ZAPOPAN.	REPORTES	52.00	13.00	5.00	25.00	250,000.00	0.00	0.00