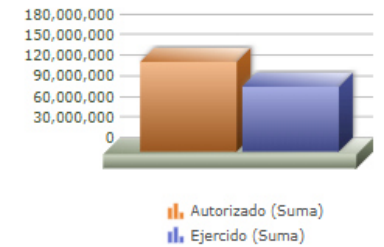
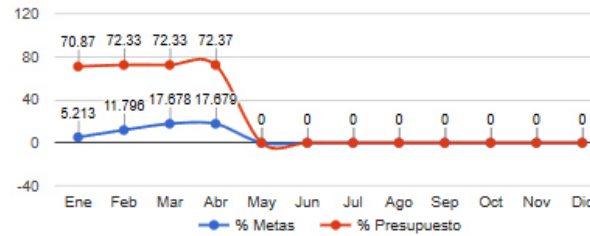


Programa presupuestario	23-EMPRENDEDORES.
Eje	-
Ods	-
Ur	10 - COORDINACIÓN GENERAL DE DESARROLLO ECONÓMICO Y COMBATE A LA DESIGUALDAD
Beneficiarios	
Mml Proposito	UNIDADES ECONÓMICAS DEL MUNICIPIO DE ZAPOPAN SE DESARROLLAN POR MEDIO DE APOYOS Y ESTÍMULOS ECONÓMICOS OTORGADOS.
Presupuesto anual	\$130,358,499.00
Presupuesto ejercido	\$94,283,499.00

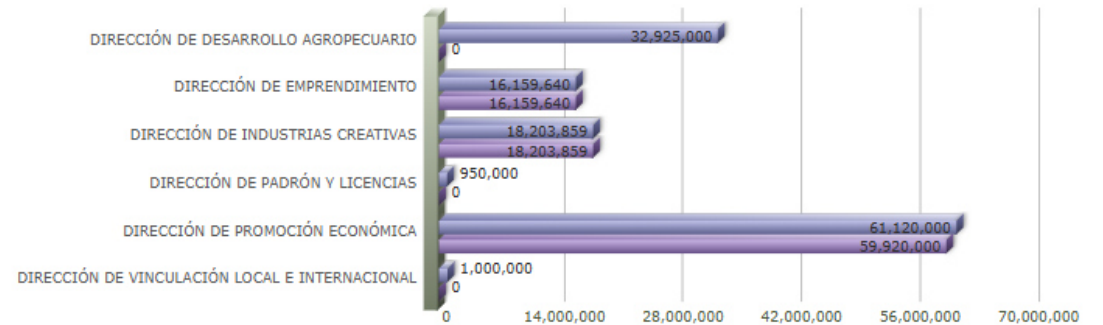


Titulo	Ene	Feb	Mar	Abr	May	Jun	Jul	Ago	Sep	Oct	Nov	Dic
% Avance metas	5.21	11.80	17.88	17.88	0.00	0.00	0.00	0.00	0.00	0.00	0.00	0.00
% Avance presupuestal	70.87	72.33	72.33	72.37	0.00	0.00	0.00	0.00	0.00	0.00	0.00	0.00

Areas Participantes	Inicial	Ejercido	Porc Avance
DIRECCIÓN DE INDUSTRIAS CREATIVAS	18,203,859	18,203,859	100.00 %
DIRECCIÓN DE EMPRENDIMIENTO	16,159,640	16,159,640	100.00 %
DIRECCIÓN DE PADRÓN Y LICENCIAS	950,000	0	0.00 %
DIRECCIÓN DE VINCULACIÓN LOCAL E INTERNACIONAL	1,000,000	0	0.00 %
DIRECCIÓN DE PROMOCIÓN ECONÓMICA	61,120,000	59,920,000	98.03 %
DIRECCIÓN DE DESARROLLO AGROPECUARIO	32,925,000	0	0.00 %



- DIRECCIÓN DE DESARROLLO AGROPECUARIO
- DIRECCIÓN DE EMPRENDIMIENTO
- DIRECCIÓN DE INDUSTRIAS CREATIVAS
- DIRECCIÓN DE PADRÓN Y LICENCIAS
- DIRECCIÓN DE PROMOCIÓN ECONÓMICA
- DIRECCIÓN DE VINCULACIÓN LOCAL E INTERNACIONAL



23 - EMPRENDEDORES.

A-949 DISTINTIVOS OTORGADOS DE LA INICIATIVA DISTINTIVO HECHO EN ZAPOPAN DISTINTIVOS 80.00 0.00 0.00 0.00 0.00 0.00

C-044 ACCIONES QUE INCORPOREN, IMPULSEN, FOMENTEN, CONSOLIDEN LA PARTICIPACIÓN, FORMACIÓN ESPECIALIZADA Y ESTÍMULOS DEL SECTOR CREATIVO REALIZADAS. PORCENTAJE DE PERSONAS QUE CONCLUYERON UNA ACTIVIDAD DE FORMACIÓN, DESARROLLO O PROFESIONALIZACIÓN DENTRO DE LAS DIFERENTES RAMAS DE LAS INDUSTRIAS CREATIVAS. OFRECER A LAS PERSONAS HERRAMIENTAS Y/O HABILIDADES PARA EL DESARROLLO DE PROYECTOS A TRAVÉS DE BRINDAR FORMACIÓN, CAPACITACIÓN, TALLERES, MENTORÍAS Y CLASES MAESTRAS. (ECONOMÍA NARANJA) ASC ARCHIVO DOCUMENTAL Y DIGITAL DE LA DIRECCIÓN DE INDUSTRIAS CREATIVAS Gestión Eficacia Porcentaje A/B*100

Actividad	Unidad de medida	Meta anual	Avance Año	Avance Mes	% Avance	\$Anual	\$Ejercido	%Ejercido
	PERSONAS	1,040.00	926.00	573.00	89.04	18,203,859.00	18,203,859.00	100.00
A-098 PARTICIPACIÓN EN ACTIVIDADES CREATIVAS (INGENIA, CAZ).	PERSONAS	1,720.00	1,463.00	843.00	85.06	18,203,859.00	18,203,859.00	100.00
A-099 ESTÍMULOS PARA EL DESARROLLO DE PROYECTOS CREATIVOS (INGENIA, CAZ, CONTENIDOS DIGITALES, AUDIOVISUALES).	PERSONAS	108.00	39.00	24.00	36.11	0.00	0.00	0.00

C-049 COMERCIOS TRABAJANDO REGLAMENTADOS. PORCENTAJE DE LICENCIAS Y PERMISOS EMITIDOS PARA COMERCIOS. OTORGAR LICENCIAS Y PERMISOS A COMERCIOS QUE TRABAJEN BAJO LOS LINEAMIENTOS ESTABLECIDOS. ASC ARCHIVO DOCUMENTAL Y DIGITAL DE LA DIRECCIÓN DE PADRÓN Y LICENCIAS. Gestión Eficacia Porcentaje A/B*100

Actividad	Unidad de medida	Meta anual	Avance Año	Avance Mes	% Avance	\$Anual	\$Ejercido	%Ejercido
	LICENCIAS	12,000.00	2,765.00	870.00	23.04	950,000.00	0.00	0.00
A-545 LICENCIAS DE COMERCIO TIPO A, B, C, D.	LICENCIAS	3,500.00	857.00	348.00	24.49	0.00	0.00	0.00
A-547 TRÁMITES DE GESTIÓN.	TRÁMITES	1,300.00	351.00	140.00	27.00	450,000.00	0.00	0.00
A-553 BAJA POR TITULAR Y BAJA POR PRESIDENCIA PARA TODO TIPO DE LICENCIA.	BAJAS	3,000.00	858.00	311.00	28.60	0.00	0.00	0.00
A-554 PERMISOS OTORGADOS.	PERMISOS	8,500.00	1,908.00	522.00	22.45	500,000.00	0.00	0.00

C-066 GESTIONES EN RELACIONES LOCALES E INTERNACIONALES EXITOSAMENTE REALIZADAS. PORCENTAJE DE GESTIONES REALIZADAS DE MANERA EXITOSA EN RELACIONES LOCALES E INTERNACIONALES. OBTENER EL ÉXITO EN LAS GESTIONES LOCALES E INTERNACIONALES REALIZADAS. ASC ARCHIVO DOCUMENTAL Y DIGITAL DE LA DIRECCIÓN DE VINCULACIÓN LOCAL E INTERNACIONAL Gestión Eficacia Porcentaje A/B*100

Actividad	Unidad de medida	Meta anual	Avance Año	Avance Mes	% Avance	\$Anual	\$Ejercido	%Ejercido
	GESTIONES	50.00	8.00	0.00	16.00	1,000,000.00	0.00	0.00
A-915 GESTIÓN DE ACUERDOS Y CONVENIOS LOCALES E INTERNACIONALES.	GESTIONES	9.00	0.00	0.00	0.00	850,000.00	0.00	0.00
A-995 VINCULACIÓN CON ORGANISMOS Y MERCADOS LOCALES E INTERNACIONALES.	VINCULACIONES	8.00	2.00	0.00	25.00	150,000.00	0.00	0.00

C-085 APOYO Y ESTÍMULOS A PERSONAS Y/O UNIDADES ECONÓMICAS DEL MUNICIPIO. PORCENTAJE DE PERSONAS Y/O EMPRESAS BENEFICIADAS CON APOYOS Y ESTÍMULOS ECONÓMICOS. OFRECER APOYOS Y ESTÍMULOS A PERSONAS Y/O UNIDADES ECONÓMICAS PARA LA REALIZACIÓN DE PROYECTOS Y/O NEGOCIOS. ASC ARCHIVO DOCUMENTAL Y DIGITAL DE LA DIRECCIÓN DE PROMOCIÓN ECONÓMICA. Gestión Eficacia Porcentaje A/B*100

Actividad	Unidad de medida	Meta anual	Avance Año	Avance Mes	% Avance	\$Anual	\$Ejercido	%Ejercido
	PERSONAS	650.00	159.00	41.00	24.46	58,850,000.00	57,650,000.00	97.96
A-583 APOYOS Y/O ESTÍMULOS A UNIDADES ECONÓMICAS.	APOYOS	500.00	6.00	5.00	1.20	1,500,000.00	1,500,000.00	100.00
A-585 INVERSIÓN DEL PROGRAMA ADELANTE ZAPOPAN.	PESOS MXN	40,000,000.00	7,071,200.00	2,352,700.00	17.68	57,350,000.00	56,150,000.00	97.90

C-096 PERSONAS QUE BUSCAN EMPLEO EN ZAPOPAN ATENDIDAS. PORCENTAJE DE ASPIRANTES ATENDIDOS EN CONSEGUIR EMPLEO. APOYAR E INCENTIVAR A LAS PERSONAS ASPIRANTES A UN EMPLEO. ASC ARCHIVO DOCUMENTAL Y DIGITAL DE LA DIRECCIÓN DE PROMOCIÓN ECONÓMICA. Gestión Eficacia Porcentaje A/B*100

Actividad	Unidad de medida	Meta anual	Avance Año	Avance Mes	% Avance	\$Anual	\$Ejercido	%Ejercido
	PERSONAS	1,200.00	1,144.00	438.00	95.33	700,000.00	700,000.00	100.00
A-569 FOMENTO AL EMPLEO.	EVENTOS	150.00	32.00	11.00	21.33	0.00	0.00	0.00

23 - EMPRENDEDORES.

A-570	PLATAFORMA DIGITAL MI PRIMERA CHAMBA	PERSONAS	600.00	129.00	28.00	21.50	0.00	0.00	0.00
A-591	PLATAFORMA DIGITAL DE EMPLEO ZAPOPAN.	PERSONAS	5,000.00	1,471.00	414.00	29.42	700,000.00	700,000.00	100.00