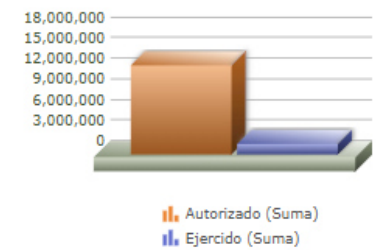
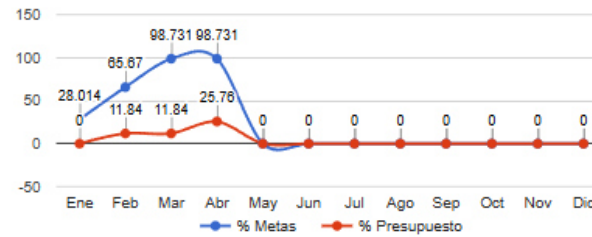



Programa presupuestario	25-ORDENAMIENTO DEL TERRITORIO.
Eje	-
Ods	-
Ur	11 - COORDINACIÓN GENERAL DE GESTIÓN INTEGRAL DE LA CIUDAD
Beneficiarios	
Mml Proposito	PORCENTAJE DE SERVICIOS AUTOMATIZADOS.
Presupuesto anual	\$12,947,224.82
Presupuesto ejercido	\$1,532,978.06



Título	Ene	Feb	Mar	Abr	May	Jun	Jul	Ago	Sep	Oct	Nov	Dic
% Avance metas	28.01	65.67	98.73	98.73	0.00	0.00	0.00	0.00	0.00	0.00	0.00	0.00
% Avance presupuestal	0.00	11.84	11.84	25.76	0.00	0.00	0.00	0.00	0.00	0.00	0.00	0.00

Areas Participantes	Inicial	Ejercido	Porc Avance
DIRECCIÓN DE ORDENAMIENTO DEL TERRITORIO	2,626,900	0	0.00 %
DIRECCIÓN DE PERMISOS Y LICENCIAS DE CONSTRUCCIÓN	1,115,379	0	0.00 %
COORDINACIÓN GENERAL DE GESTIÓN INTEGRAL DE LA CIUDAD	9,204,944	1,532,978	16.65 %

IERAL DE GESTIÓN INTEGRAL DE LA CIUDAD



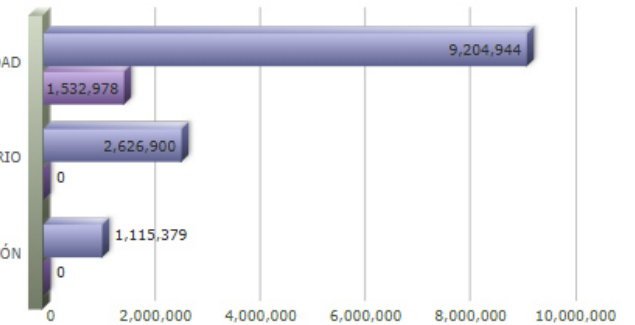
DIRECCIÓN DE PERMISOS Y LICENCIAS D
DIRECCIÓN DE ORDENAMIENTO DEL TERRITOR

- COORDINACIÓN GENERAL DE GESTIÓN INTEGRAL DE LA CIUDAD
- DIRECCIÓN DE ORDENAMIENTO DEL TERRITORIO
- DIRECCIÓN DE PERMISOS Y LICENCIAS DE CONSTRUCCIÓN

COORDINACIÓN GENERAL DE GESTIÓN INTEGRAL DE LA CIUDAD

DIRECCIÓN DE ORDENAMIENTO DEL TERRITORIO

DIRECCIÓN DE PERMISOS Y LICENCIAS DE CONSTRUCCIÓN



Nivel	Resumen Narrativo	Nombre del indicador	Definición del indic.	Sentido	Medio de verif.	Tipo	Dimensión	U medida	Fórmula
PROPOSITO	PORCENTAJE DE SERVICIOS AUTOMATIZADOS.	PORCENTAJE DE SERVICIOS AUTOMATIZADOS EN RELACIÓN A LOS SERVICIOS A SISTEMATIZAR.	AVANCE PORCENTUAL DE SERVICIOS AUTOMATIZADOS.	ASC	ARCHIVOS DE LA DIRECCIÓN DE ORDENAMIENTO DEL TERRITORIO.	Estratégico	Eficacia	Porcentaje	A/B*100
C-015	SEGUIMIENTO Y REVISIÓN DE ACCIONES URBANÍSTICAS REALIZADO.	PORCENTAJE DE SOLICITUDES DE REVISIÓN Y SEGUIMIENTO A ACCIONES URBANÍSTICAS REALIZADO	AVANCE EN LA REVISIÓN DE PROYECTOS	ASC	EN CAMPO/ CONSULTA DE EXPEDIENTES TÉCNICOS ADMINISTRATIVOS.	Gestión	Eficacia	Porcentaje	A/B*100
	Actividad	Unidad de medida	Meta anual	Avance Año	Avance Mes	% Avance	\$Anual	\$Ejercido	%Ejercido
		SOLICITUDES	805.00	1,303.00	454.00	161.86	1,282,784.35	0.00	0.00
A-931	AUTORIZACIONES EN MATERIA URBANA.	AUTORIZACIONES	795.00	1,303.00	454.00	163.90	1,092,084.35	0.00	0.00
A-998	RECEPCIÓN DE OBRAS DE URBANIZACIÓN.	RECEPCIONES	12.00	0.00	0.00	0.00	190,700.00	0.00	0.00
C-034	AUTORIZACIONES Y REVISIONES DE PROYECTOS URBANOS ATENDIDOS.	PORCENTAJE DE AUTORIZACIONES Y REVISIONES ATENDIDOS.	AVANCE EN LAS AUTORIZACIONES Y REVISIONES DE DICTÁMENES, OPINIONES TÉCNICAS Y PROYECTOS URBANOS ATENDIDOS.	ASC	ARCHIVOS DE LA DIRECCIÓN DE ORDENAMIENTO DEL TERRITORIO.	Gestión	Eficacia	Porcentaje	A/B*100
	Actividad	Unidad de medida	Meta anual	Avance Año	Avance Mes	% Avance	\$Anual	\$Ejercido	%Ejercido
		AUTORIZACIONES	3,700.00	1,896.00	573.00	51.24	11,664,440.47	1,532,978.06	13.14
A-889	DICTÁMENES Y OPINIONES TÉCNICAS.	DICTÁMENES	3,700.00	1,896.00	573.00	51.24	1,580,000.00	0.00	0.00
A-903	ESTUDIOS Y PROYECTOS.	ESTUDIOS	5.00	0.00	0.00	0.00	10,084,440.47	1,532,978.06	15.20