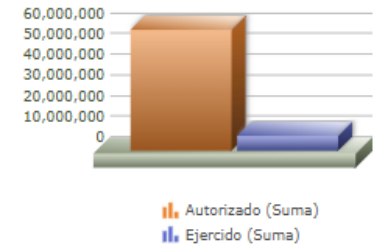
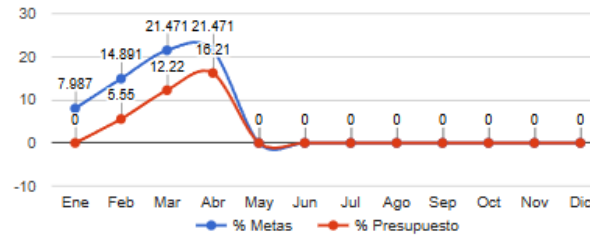


Programa presupuestario	26-MOVILIDAD Y TRANSPORTE.
Eje	-
Ods	-
Ur	11 - COORDINACIÓN GENERAL DE GESTIÓN INTEGRAL DE LA CIUDAD
Beneficiarios	
Mml Proposito	LOS HABITANTES DEL MUNICIPIO DE ZAPOPAN CUENTAN CON MEJORAS EN LA MOVILIDAD.
Presupuesto anual	\$58,434,717.24
Presupuesto ejercido	\$7,138,750.43

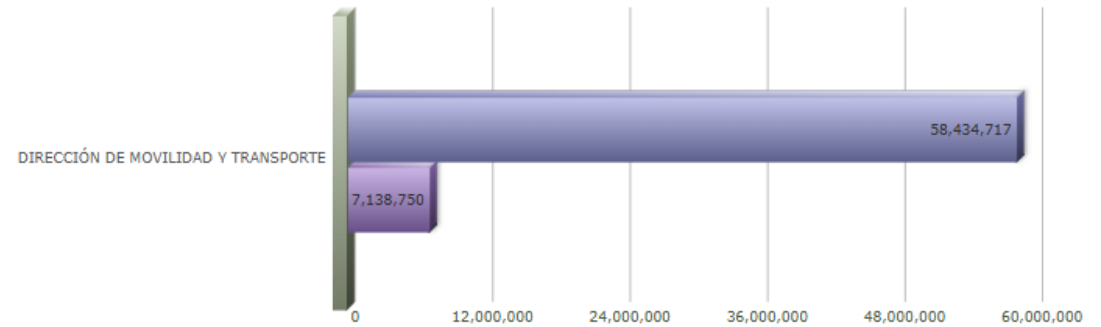


Titulo	Ene	Feb	Mar	Abr	May	Jun	Jul	Ago	Sep	Oct	Nov	Dic
% Avance metas	7.99	14.89	21.47	21.47	0.00	0.00	0.00	0.00	0.00	0.00	0.00	0.00
% Avance presupuestal	0.00	5.55	12.22	16.21	0.00	0.00	0.00	0.00	0.00	0.00	0.00	0.00

Areas Participantes	Inicial	Ejercido	Porc Avance
DIRECCIÓN DE MOVILIDAD Y TRANSPORTE	58,434,717	7,138,750	12.21 %



DIRECCIÓN DE MOVILIDAD Y TRANSPORTE



**MATRIZ DE INDICADORES - PBR**  
**26 - MOVILIDAD Y TRANSPORTE.**

Nivel	Resumen Narrativo	Nombre del indicador	Definición del indic.	Sentido	Medio de verif.	Tipo	Dimensión	U medida	Fórmula
PROPOSITO	LOS HABITANTES DEL MUNICIPIO DE ZAPOPAN CUENTAN CON MEJORAS EN LA MOVILIDAD.	PORCENTAJE DE MEJORAS EN LA MOVILIDAD.	AVANCE PORCENTUAL EN LAS MEJORAS PARA MOVILIDAD MOTORIZADA Y NO MOTORIZADA.	ASC	BASES DE DATOS Y DOCUMENTALES, DIRECCIÓN DE MOVILIDAD Y TRANSPORTE.	Estratégico	Eficacia	Porcentaje	A/B*100
C-027	GUARDIANES VIALES.	PORCENTAJE DE COBERTURA Y ATENCIÓN VIAL EN ZONAS Y CRUCEROS CONFLICTIVOS ATENDIDOS	BRINDAR ATENCIÓN A LAS DINÁMICAS CONFLICTIVAS EN CRUCEROS Y ZONAS DEFINIDAS	ASC	BASES DE DATOS Y DOCUMENTALES, DIRECCIÓN DE MOVILIDAD Y TRANSPORTE.	Gestión	Eficacia	Porcentaje	A/B*100
	<b>Actividad</b>	<b>Unidad de medida</b>	<b>Meta anual</b>	<b>Avance Año</b>	<b>Avance Mes</b>	<b>% Avance</b>	<b>\$Anual</b>	<b>\$Ejercido</b>	<b>%Ejercido</b>
		<b>CRUCEROS</b>	<b>251.00</b>	<b>63.00</b>	<b>21.00</b>	<b>25.10</b>	<b>4,890,514.24</b>	<b>105,231.95</b>	<b>2.15</b>
A-077	ATENCIÓN A CRUCEROS CONFLICTIVOS.	CRUCEROS	251.00	63.00	21.00	25.10	3,212,514.24	105,231.95	3.27
A-078	ATENCIÓN A EVENTOS QUE IMPLIQUEN UN CONFLICTO VIAL.	EVENTOS	59.00	44.00	39.00	74.58	1,678,000.00	0.00	0.00
C-072	INFORMACIÓN EN MOVILIDAD OTORGADA.	PORCENTAJE DE PERSONAS CON INFORMACIÓN EN MOVILIDAD.	INFORMACIÓN DIFUNDIR A LOS CIUDADANOS EN REFERENCIA A TEMAS DE MOVILIDAD.	ASC	BASES DE DATOS Y DOCUMENTALES, DIRECCIÓN DE MOVILIDAD Y TRANSPORTE.	Gestión	Eficacia	Porcentaje	A/B*100
	<b>Actividad</b>	<b>Unidad de medida</b>	<b>Meta anual</b>	<b>Avance Año</b>	<b>Avance Mes</b>	<b>% Avance</b>	<b>\$Anual</b>	<b>\$Ejercido</b>	<b>%Ejercido</b>
		<b>CIUDADANOS</b>	<b>29,100.00</b>	<b>11,042.00</b>	<b>3,345.00</b>	<b>37.95</b>	<b>2,150,000.00</b>	<b>0.00</b>	<b>0.00</b>
A-666	PROGRAMAS CULTURALES DE MOVILIDAD.	SESIONES	130.00	8.00	3.00	6.15	1,359,500.00	0.00	0.00
A-669	FORMACIÓN EN MOVILIDAD Y SEGURIDAD VIAL.	CURSOS	190.00	24.00	11.00	12.63	740,500.00	0.00	0.00
A-675	ATENCIÓN A REPORTES EN PLATAFORMAS DIGITALES O REDES SOCIALES.	REPORTES	3,650.00	803.00	318.00	22.00	50,000.00	0.00	0.00
A-932	VINCULACIÓN CON EMPRESAS, SOC. CIVIL Y ACADEMIA.	SOLICITUDES	90.00	88.00	26.00	97.78	0.00	0.00	0.00
C-106	PROYECTOS PARA INFRAESTRUCTURA Y POLÍTICAS DE MOVILIDAD ELABORADOS.	PORCENTAJE DE PROYECTOS REALIZADOS.	AVANCE PORCENTUAL DE LOS PROYECTOS EN MATERIA DE MOVILIDAD QUE SE REALIZAN MENSUALMENTE.	ASC	BASES DE DATOS Y DOCUMENTALES, DIRECCIÓN DE MOVILIDAD Y TRANSPORTE.	Gestión	Eficacia	Porcentaje	A/B*100
	<b>Actividad</b>	<b>Unidad de medida</b>	<b>Meta anual</b>	<b>Avance Año</b>	<b>Avance Mes</b>	<b>% Avance</b>	<b>\$Anual</b>	<b>\$Ejercido</b>	<b>%Ejercido</b>
		<b>PROYECTOS</b>	<b>12.00</b>	<b>3.00</b>	<b>1.00</b>	<b>25.00</b>	<b>19,118,910.32</b>	<b>0.00</b>	<b>0.00</b>
A-092	INSTALACIÓN DE CICLOPUERTOS	SERVICIOS	400.00	0.00	0.00	0.00	0.00	0.00	0.00
A-116	PROYECTO DE SEÑALIZACIÓN HORIZONTAL.	PROYECTOS	222.00	29.00	14.00	13.06	0.00	0.00	0.00
A-668	PROYECTO CRUCEROS SEGUROS.	PROYECTOS	35.00	11.00	4.00	31.43	0.00	0.00	0.00
A-674	AUTORIZACIONES TÉCNICAS Y VISTOS BUENOS SOBRE TRANSITO E INFRAESTRUCTURA VIAL.	AUTORIZACIONES	980.00	218.00	78.00	22.24	5,935,403.00	0.00	0.00
A-679	INSTALACIÓN DE INFRAESTRUCTURA CICLISTA Y ELEMENTOS PARA SU SEGURIDAD.	SERVICIOS	15.00	1.00	1.00	6.67	9,683,507.32	0.00	0.00
A-680	PROYECTOS DE SEÑALIZACIÓN VERTICAL.	PROYECTOS	65.00	21.00	3.00	32.31	3,500,000.00	0.00	0.00
A-681	PROYECTOS DE REDUCCIÓN DE VELOCIDAD.	PROYECTOS	245.00	80.00	24.00	32.65	0.00	0.00	0.00
A-835	ANÁLISIS Y PLANEACIÓN DE MOVILIDAD.	PROYECTOS	120.00	48.00	14.00	40.00	0.00	0.00	0.00
C-129	SERVICIOS PARA LA GESTIÓN DE LA MOVILIDAD APLICADA.	PORCENTAJE DE AVANCE DE LA GESTIÓN APLICADA.	ACTIVIDADES DESARROLLADAS QUE MIDEN EL NIVEL DE CUMPLIMIENTO DE LAS GESTIONES APLICADAS EN MATERIA DE MOVILIDAD.	ASC	BASES DE DATOS Y DOCUMENTALES, DIRECCIÓN DE MOVILIDAD Y TRANSPORTE.	Gestión	Eficacia	Porcentaje	A/B*100
	<b>Actividad</b>	<b>Unidad de medida</b>	<b>Meta anual</b>	<b>Avance Año</b>	<b>Avance Mes</b>	<b>% Avance</b>	<b>\$Anual</b>	<b>\$Ejercido</b>	<b>%Ejercido</b>
		<b>ACTIVIDADES</b>	<b>12.00</b>	<b>3.00</b>	<b>1.00</b>	<b>25.00</b>	<b>32,275,292.68</b>	<b>7,033,518.48</b>	<b>21.79</b>
A-020	CONTRATO EN PRESTACIÓN DE SERVICIOS (AQUÍ HAY LUGAR).	CONTRATOS	1.00	1.00	1.00	100.00	0.00	0.00	0.00
A-090	SERVICIOS PARA LA GESTIÓN DE LA MOVILIDAD APLICADA PROGRAMA CAMIONCITO ZAPOPAN	KILOMETROS	24,640.00	115,845.00	0.00	470.15	0.00	0.00	0.00

**26 - MOVILIDAD Y TRANSPORTE.**

A-091	LIBERAR LA VÍA PÚBLICA DE VEHÍCULOS EN ESTADO DE ABANDONO	VEHÍCULOS	650.00	440.00	175.00	67.69	0.00	0.00	0.00
A-660	ACREDITACIONES PARA PERSONAS CON DISCAPACIDAD, ADULTOS MAYORES O MUJERES EMBARAZADAS.	ACREDITACIONES	17,500.00	5,996.00	1,691.00	34.26	0.00	0.00	0.00
A-662	VIGILANCIA, CONTROL, INFRACCIONES Y MANTENIMIENTO DE LAS ZONAS REGULADAS A TRAVÉS DE CUALQUIER PLATAFORMA DE COBRO.	FOLIOS	22,500.00	4,238.00	1,663.00	18.84	0.00	0.00	0.00
A-663	BALIZAMIENTO DE LOS ESTACIONAMIENTOS PÚBLICOS MUNICIPALES Y EXCLUSIVOS.	METROS	330.00	105.00	41.00	31.82	0.00	0.00	0.00
A-664	AUTORIZACIÓN PARA LUGARES EXCLUSIVOS EN LA VÍA PÚBLICA.	LUGARES	153.00	134.00	39.00	87.58	0.00	0.00	0.00
A-665	BANQUETAS LIBRES.	VERIFICACIONES	48,000.00	10,738.00	3,231.00	22.37	32,275,292.68	7,033,518.48	21.79
A-670	ATENCIÓN A INCONFORMIDADES SOBRE INFRACCIONES.	INCONFORMIDADES	1,000.00	127.00	49.00	12.70	0.00	0.00	0.00
A-671	AUTORIZACIÓN Y SUPERVISIÓN DE ESTACIONAMIENTOS (CENTROS COMERCIALES, PÚBLICOS, EVENTUALES, ETC).	SOLICITUDES	25.00	31.00	18.00	124.00	0.00	0.00	0.00
A-672	RETIRO DE OBJETOS EN LA VÍA PÚBLICA.	OBJETOS	11,000.00	2,101.00	745.00	19.10	0.00	0.00	0.00
A-673	REGULACIÓN DEL SERVICIO DE ESTACIONAMIENTO CON ACOMODADORES DE VEHÍCULOS.	LUGARES	83.00	35.00	18.00	42.17	0.00	0.00	0.00
A-678	DICTAMEN AL FUNCIONAMIENTO DEL ESTACIONAMIENTO.	DICTÁMENES	6.00	2.00	2.00	33.33	0.00	0.00	0.00
A-886	EVALUACIÓN TÉCNICA DE INFRAESTRUCTURA DE MOVILIDAD.	RESOLUCIONES	110.00	38.00	15.00	34.55	0.00	0.00	0.00
A-887	DICTAMEN O EVALUACIÓN TÉCNICA SOBRE EL ESTUDIO DE IMPACTO AL TRÁNSITO Y/O AUDITORÍAS DE SEGURIDAD VIAL.	RESOLUCIONES	250.00	47.00	13.00	18.80	0.00	0.00	0.00
A-888	DICTAMEN O EVALUACIÓN TÉCNICA SOBRE PROYECTOS DE INGRESOS Y SALIDAS Y/O INTEGRACIÓN A LA VIALIDAD.	RESOLUCIONES	480.00	113.00	38.00	23.54	0.00	0.00	0.00