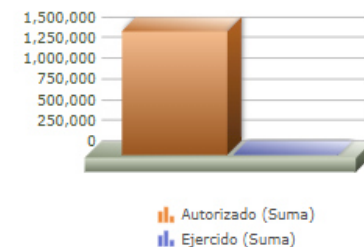
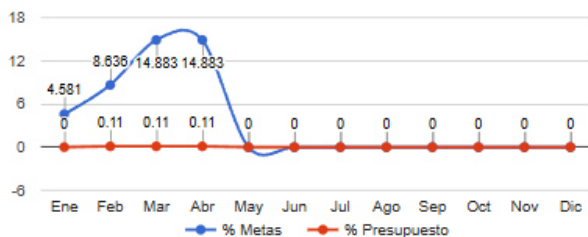


Programa presupuestario	27-MEDIO AMBIENTE.
Eje	-
Ods	-
Ur	11 - COORDINACIÓN GENERAL DE GESTIÓN INTEGRAL DE LA CIUDAD
Beneficiarios	
Mmi Proposito	LOS HABITANTES DE ZAPOPAN CUENTAN CON ESTRATEGIAS EFICIENTES DE PROTECCIÓN, MEJORA Y REGULACIÓN DEL MEDIO AMBIENTE EN COORDINACIÓN CON LOS LINEAMIENTOS METROPOLITANOS.
Presupuesto anual	\$1,490,344.90
Presupuesto ejercido	\$1,586.75



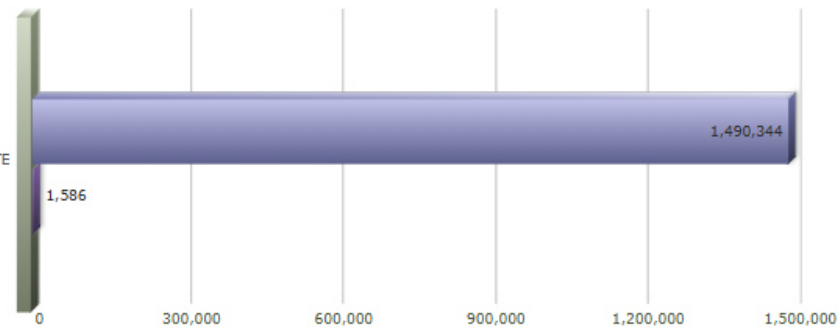
Titulo	Ene	Feb	Mar	Abr	May	Jun	Jul	Ago	Sep	Oct	Nov	Dic
% Avance metas	4.58	8.64	14.88	14.88	0.00	0.00	0.00	0.00	0.00	0.00	0.00	0.00
% Avance presupuestal	0.00	0.11	0.11	0.11	0.00	0.00	0.00	0.00	0.00	0.00	0.00	0.00

Areas Participantes	Inicial	Ejercido	Porc Avance
DIRECCIÓN DE MEDIO AMBIENTE	1,490,344	1,586	0.10 %



DIRECCIÓN DE MEDIO AMBIENTE

DIRECCIÓN DE MEDIO AMBIENTE



27 - MEDIO AMBIENTE.

Nivel	Resumen Narrativo	Nombre del indicador	Definición del indic.	Sentido	Medio de verif.	Tipo	Dimensión	U medida	Fórmula
PROPOSITO	LOS HABITANTES DE ZAPOPAN CUENTAN CON ESTRATEGIAS EFICIENTES DE PROTECCIÓN, MEJORA Y REGULACIÓN DEL MEDIO AMBIENTE EN COORDINACIÓN CON LOS LINEAMIENTOS METROPOLITANOS.	PORCENTAJE DE COMERCIOS Y SERVICIOS VERIFICADOS.	AVANCE DE VERIFICACIÓN Y SERVICIOS VERIFICADOS PARA LA PROTECCIÓN DEL MEDIO AMBIENTE.	ASC	BASES DE DATOS Y DOCUMENTALES, DIRECCIÓN DE MEDIO AMBIENTE.	Estratégico	Eficacia	Porcentaje	A/B*100
C-037	CAMBIO CLIMÁTICO MITIGADO.	PORCENTAJE DE ACCIONES CLIMÁTICAS IMPLEMENTADAS	LAS ACCIONES REALIZADAS EN MATERIA DE CAMBIO CLIMÁTICO Y EMISIONES A LA ATMÓSFERA;	ASC	BASES DE DATOS Y DOCUMENTALES, DIRECCIÓN DE MEDIO AMBIENTE.	Gestión	Eficacia	Porcentaje	A/B*100
	Actividad	Unidad de medida	Meta anual	Avance Año	Avance Mes	% Avance	\$Anual	\$Ejercido	%Ejercido
		ACCIONES	14,813.00	4,398.00	1,712.00	29.69	200,324.57	0.00	0.00
A-120	PROGRAMA DE ACCIÓN ANTE EL CAMBIO CLIMÁTICO.	FORMULARIOS	3.00	0.00	0.00	0.00	0.00	0.00	0.00
A-682	EDUCACIÓN AMBIENTAL EN ESCUELAS.	PERSONAS	14,000.00	4,317.00	1,652.00	30.84	200,324.57	0.00	0.00
A-683	PROGRAMA PILOTO DE GESTIÓN SUSTENTABLE DE LADRILLERAS.	PERSONAS	750.00	78.00	58.00	10.40	0.00	0.00	0.00
A-692	PROGRAMA DE INVENTARIO DE EMISIONES FUENTES FIJAS.	REGISTROS	60.00	3.00	2.00	5.00	0.00	0.00	0.00
C-081	MEDIO AMBIENTE NORMADO Y PROTEGIDO.	PORCENTAJE DE SOLICITUDES DE PROTECCIÓN AMBIENTAL CONCLUIDAS.	ATENCIÓN DE LAS SOLICITUDES DE PROTECCIÓN AMBIENTAL QUE HAN SIDO CONCLUIDAS.	ASC	BASES DE DATOS Y DOCUMENTALES, DIRECCIÓN DE MEDIO AMBIENTE.	Gestión	Eficacia	Porcentaje	A/B*100
	Actividad	Unidad de medida	Meta anual	Avance Año	Avance Mes	% Avance	\$Anual	\$Ejercido	%Ejercido
		SOLICITUDES	3,050.00	727.00	275.00	23.84	0.00	0.00	0.00
A-688	EVALUACIÓN DEL IMPACTO AMBIENTAL.	SOLICITUDES	1,350.00	308.00	113.00	22.81	0.00	0.00	0.00
A-690	TRAMITE A LAS DENUNCIAS AMBIENTALES.	DENUNCIAS	400.00	117.00	39.00	29.25	0.00	0.00	0.00
A-909	DICTAMEN TÉCNICO EN MATERIA AMBIENTAL DERIVADO DE LAS SOLICITUDES DE PADRÓN Y LICENCIAS.	SOLICITUDES	1,300.00	302.00	123.00	23.23	0.00	0.00	0.00
C-113	RECURSOS NATURALES GESTIONADOS Y PROTEGIDOS.	PORCENTAJE DE ÁREA NATURAL PROTEGIDA INTERVENIDA.	CANTIDAD DE ACCIONES REALIZADAS PARA LA CONSERVACIÓN, PROTECCIÓN Y RESTAURACIÓN DE LAS ÁREAS NATURALES PROTEGIDAS DEL MUNICIPIO.	ASC	BASES DE DATOS Y DOCUMENTALES, DIRECCIÓN DE MEDIO AMBIENTE.	Gestión	Eficacia	Porcentaje	A/B*100
	Actividad	Unidad de medida	Meta anual	Avance Año	Avance Mes	% Avance	\$Anual	\$Ejercido	%Ejercido
		SUPERFICIE	200,076.00	30,245.00	11,310.00	15.12	1,290,020.33	1,586.75	0.12
A-685	REFORESTACIÓN.	REFORESTACIONES	100,000.00	5,825.00	3,100.00	5.83	134,193.24	0.00	0.00
A-686	VERIFICACIÓN DE DERRIBO DE ARBOLADO.	SOLICITUDES	70.00	18.00	10.00	25.71	0.00	0.00	0.00
A-687	ADMINISTRACIÓN DE LAS ÁREAS NATURALES PROTEGIDAS DEL MUNICIPIO.	ACCIONES	6.00	2.00	0.00	33.33	1,155,827.09	1,586.75	0.13
A-691	PRODUCCIÓN DE ARBOLADO FORESTAL.	PLANTAS	100,000.00	24,400.00	8,200.00	24.40	0.00	0.00	0.00
C-116	RESIDUOS ACORDE A LA NORMATIVIDAD DE MANERA INTEGRAL GESTIONADOS.	PORCENTAJE DE ACCIONES EN MATERIA DE RESIDUOS	ACCIONES REALIZADAS EN FAVOR DE MEJORAR LA GESTIÓN INTEGRAL DE LOS RESIDUOS	ASC	BASES DE DATOS Y DOCUMENTALES, DIRECCIÓN DE MEDIO AMBIENTE.	Gestión	Eficacia	Porcentaje	A/B*100
	Actividad	Unidad de medida	Meta anual	Avance Año	Avance Mes	% Avance	\$Anual	\$Ejercido	%Ejercido
		ACCIONES	510.00	399.00	117.00	78.24	0.00	0.00	0.00
A-689	GESTIÓN INTEGRAL DE RESIDUOS.	TALLERES	110.00	27.00	13.00	24.55	0.00	0.00	0.00
A-966	DICTAMEN EN MATERIA DE RESIDUOS.	COMERCIOS	400.00	372.00	104.00	93.00	0.00	0.00	0.00