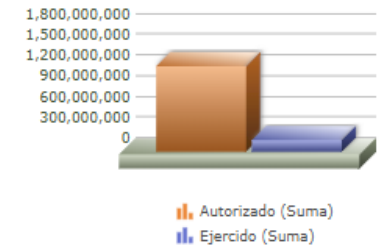
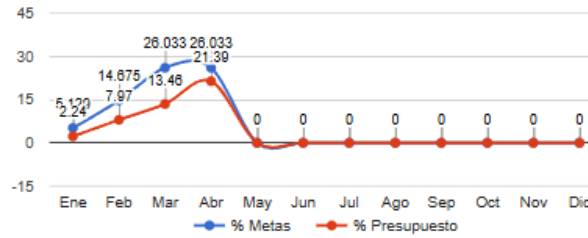


Programa presupuestario	28-OBRA PÚBLICA MUNICIPAL.
Eje	-
Ods	-
Ur	12 - DIRECCIÓN DE OBRAS PÚBLICAS E INFRAESTRUCTURA
Beneficiarios	
Miml Proposito	LOS HABITANTES DEL MUNICIPIO DE ZAPOPAN DISMINUYEN EL REZAGO EN OBRA PÚBLICA REALIZADO.
Presupuesto anual	\$1,236,468,099.85
Presupuesto ejercido	\$166,463,149.36



Titulo	Ene	Feb	Mar	Abr	May	Jun	Jul	Ago	Sep	Oct	Nov	Dic
% Avance metas	5.13	14.87	26.03	26.03	0.00	0.00	0.00	0.00	0.00	0.00	0.00	0.00
% Avance presupuestal	2.24	7.97	13.46	21.39	0.00	0.00	0.00	0.00	0.00	0.00	0.00	0.00

Areas Participantes	Inicial	Ejercido	Porc Avance
COORDINACIÓN GENERAL DE GESTIÓN INTEGRAL DE LA CIUDAD	116,000	62,174	53.59 %
DIRECCIÓN DE OBRAS PÚBLICAS E INFRAESTRUCTURA	1,190,622,109	164,425,931	13.81 %
DIRECCIÓN DE CONSERVACIÓN DE INMUEBLES	45,729,990	1,975,042	4.31 %

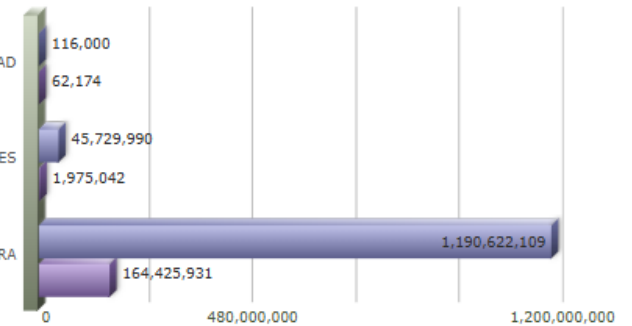
DIRECCIÓN DE CONSERVACIÓN DE INMUEBLES
COORDINACIÓN GENERAL DE GESTIÓN INTEGRAL DE LA CIUDAD
DIRECCIÓN DE OBRAS PÚBLICAS E INFRAESTRUCTURA

- COORDINACIÓN GENERAL DE GESTIÓN INTEGRAL DE LA CIUDAD
- DIRECCIÓN DE CONSERVACIÓN DE INMUEBLES
- DIRECCIÓN DE OBRAS PÚBLICAS E INFRAESTRUCTURA

COORDINACIÓN GENERAL DE GESTIÓN INTEGRAL DE LA CIUDAD

DIRECCIÓN DE CONSERVACIÓN DE INMUEBLES

DIRECCIÓN DE OBRAS PÚBLICAS E INFRAESTRUCTURA



MATRIZ DE INDICADORES - PBR
28 - OBRA PÚBLICA MUNICIPAL.

Nivel	Resumen Narrativo	Nombre del indicador	Definición del indic.	Sentido	Medio de verif.	Tipo	Dimensión	U medida	Fórmula
PROPOSITO	LOS HABITANTES DEL MUNICIPIO DE ZAPOPAN DISMINUYEN EL REZAGO EN OBRA PÚBLICA REALIZADO.	PORCENTAJE DE COLONIAS DEL MUNICIPIO DE ZAPOPAN BENEFICIADAS CON OBRA PÚBLICA.	HABITANTES DEL MUNICIPIO DE ZAPOPAN BENEFICIADOS CON OBRA PÚBLICA.	ASC	BASES DE DATOS Y DOCUMENTALES, DIRECCIÓN DE OBRAS PÚBLICAS E	Estratégico	Eficacia	Porcentaje	A/B*100
C-022	MANTENIMIENTO Y SERVICIOS DE LOS BIENES MUEBLES E INMUEBLES EFICIENTADA.	PORCENTAJE DE SOLICITUDES DE MANTENIMIENTO, CONSERVACIÓN Y SERVICIOS ATENDIDAS.	ATENCIÓN DE SOLICITUDES DE MANTENIMIENTO, CONSERVACIÓN Y SERVICIOS PARA LOS BIENES INMUEBLES.	ASC	INFRAESTRUCTURA, REPORTES Y BASES DE DATOS DE LA DIRECCIÓN DE CONSERVACIÓN DE INMUEBLES.	Gestión	Eficacia	Porcentaje	A/B*100
	Actividad	Unidad de medida	Meta anual	Avance Año	Avance Mes	% Avance	\$Anual	\$Ejercido	%Ejercido
		SOLICITUDES	13,840.00	2,527.00	979.00	18.26	45,845,990.00	2,037,217.81	4.44
A-434	ATENCIÓN A SOLICITUDES DE SERVICIOS GENERALES EN EDIFICIOS PROPIOS Y ARRENDADOS.	SOLICITUDES	7,605.00	1,885.00	978.00	24.79	18,734,959.52	1,271,077.93	6.78
A-443	ATENCIÓN A SOLICITUDES DE REPARACIÓN / SERVICIOS MENORES EN EDIFICIOS PÚBLICOS.	SOLICITUDES	5,400.00	2,020.00	753.00	37.41	18,627,554.31	467,977.20	2.51
A-444	ATENCIÓN A SOLICITUDES DE REMODELACIÓN Y/O SERVICIO MAYOR EN EDIFICIOS PÚBLICOS.	SOLICITUDES	25.00	2.00	1.00	8.00	6,695,254.32	278,797.83	4.16
A-450	MANTENIMIENTO PREVENTIVO CORRECTIVO A LAS INSTALACIONES FIJAS Y EQUIPOS	SOLICITUDES	810.00	108.00	37.00	13.33	1,788,221.85	19,364.85	1.08
C-078	LICENCIAS DE EDIFICACIÓN OTORGADAS.	PORCENTAJE DE LICENCIAS OTORGADAS.	ESTE INDICADOR MUESTRA DEL TOTAL DE LICENCIAS PROYECTADAS A SER ENTREGADAS, QUE PORCENTAJE SE ENTREGAN.	ASC	BASES DE DATOS Y DOCUMENTALES, DIRECCIÓN DE PERMISOS Y LICENCIAS DE CONSTRUCCIÓN	Gestión	Eficacia	Porcentaje	A/B*100
	Actividad	Unidad de medida	Meta anual	Avance Año	Avance Mes	% Avance	\$Anual	\$Ejercido	%Ejercido
		LICENCIAS	3,360.00	1,055.00	646.00	31.40	0.00	0.00	0.00
A-693	CAMBIO DE PROYECTO DE EDIFICACIÓN.	CAMBIOS	540.00	190.00	130.00	35.19	0.00	0.00	0.00
A-694	LICENCIA DE DEMOLICIÓN.	LICENCIAS	48.00	11.00	7.00	22.92	0.00	0.00	0.00
A-695	LICENCIA DE CONSTRUCCIÓN MAYOR Y MENOR.	LICENCIAS	3,360.00	1,055.00	646.00	31.40	0.00	0.00	0.00
A-696	RENOVACIÓN Y AUTORIZACIÓN DE BITÁCORA DE EDIFICACIÓN.	BITÁCORAS	624.00	154.00	52.00	24.68	0.00	0.00	0.00
A-697	PRORROGA DE LICENCIA O PERMISO VENCIDO.	PRÓRROGAS	528.00	194.00	51.00	36.74	0.00	0.00	0.00
A-698	SUSPENSIÓN Y REINICIO DE OBRA DE EDIFICACIÓN.	SUSPENSIÓN	540.00	150.00	35.00	27.78	0.00	0.00	0.00
A-699	BÚSQUEDA DE ARCHIVO DE EDIFICACIÓN Y CERTIFICACIÓN.	BÚSQUEDAS	264.00	63.00	23.00	23.86	0.00	0.00	0.00
A-700	INSTALACIÓN DE TAPIALES Y ANDAMIOS EN LA VÍA PÚBLICA.	PERMISOS	12.00	0.00	0.00	0.00	0.00	0.00	0.00
A-701	RUPTURA DE PAVIMENTOS PARA INSTALACIONES SUBTERRANEAS.	OBRAS	240.00	55.00	13.00	22.92	0.00	0.00	0.00
A-702	AUTORIZACIÓN DE TRABAJOS MENORES.	AUTORIZACIÓN	336.00	113.00	45.00	33.63	0.00	0.00	0.00
A-703	CERTIFICADO O CONSTANCIA DE HABITABILIDAD.	CERTIFICADOS	1,536.00	347.00	146.00	22.59	0.00	0.00	0.00
A-704	CERTIFICADO DE ALINEAMIENTO Y NÚMERO OFICIAL.	CERTIFICADOS	1,380.00	368.00	143.00	26.67	0.00	0.00	0.00
A-705	CONSTANCIA DE NÚMERO.	CONSTANCIAS	288.00	100.00	35.00	34.72	0.00	0.00	0.00
A-707	ASIGNACIÓN DE NUMERO OFICIAL.	NÚMEROS	1,704.00	562.00	227.00	32.98	0.00	0.00	0.00
A-709	CAMBIO DE DIRECTOR RESPONSABLE.	CAMBIOS	252.00	47.00	26.00	18.65	0.00	0.00	0.00
C-086	OBRA PÚBLICA EJECUTADA.	PORCENTAJE DE OBRA PÚBLICA EJECUTADA RESPECTO A LA OBRA PÚBLICA CONTRATADA.	ESTE INDICADOR MUESTRA DEL TOTAL DE PROYECTOS PROGRAMADOS, QUE PORCENTAJE SE EJECUTA.	ASC	BASES DE DATOS Y DOCUMENTALES, DIRECCIÓN DE OBRAS PÚBLICAS E INFRAESTRUCTURA	Gestión	Eficacia	Porcentaje	A/B*100
	Actividad	Unidad de medida	Meta anual	Avance Año	Avance Mes	% Avance	\$Anual	\$Ejercido	%Ejercido

