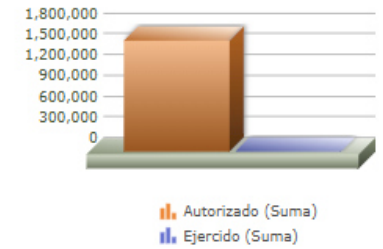
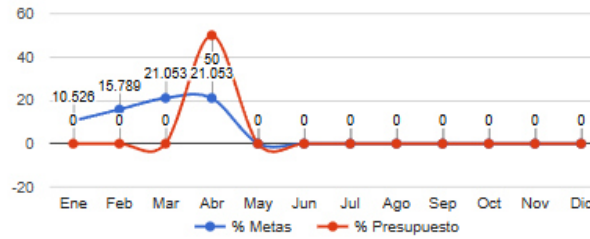


H. AYUNTAMIENTO CONSTITUCIONAL DE ZAPOPAN

Programa presupuestario	35-INSTITUTO DE LAS JUVENTUDES DE ZAPOPAN.
Eje	-
Ods	-
Ur	13 - COORDINACIÓN GENERAL DE CONSTRUCCIÓN DE LA COMUNIDAD
Beneficiarios	
Mml Proposito	ALIANZAS Y/O COLABORACIONES CON ORGANISMOS NACIONALES Y/O INTERNACIONALES REALIZADAS
Presupuesto anual	\$1,600,000.00
Presupuesto ejercido	\$0.00



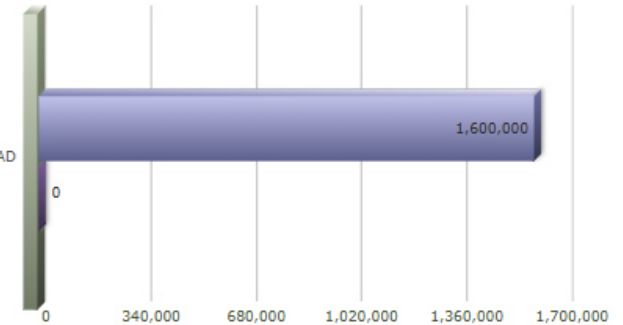
Titulo	Ene	Feb	Mar	Abr	May	Jun	Jul	Ago	Sep	Oct	Nov	Dic
% Avance metas	10.53	15.79	21.05	21.05	0.00	0.00	0.00	0.00	0.00	0.00	0.00	0.00
% Avance presupuestal	0.00	0.00	0.00	50.00	0.00	0.00	0.00	0.00	0.00	0.00	0.00	0.00

Areas Participantes	Inicial	Ejercido	Porc Avance
COORDINACIÓN GENERAL DE CONSTRUCCIÓN DE LA COMUNIDAD	1,600,000	0	0.00 %



COORDINACIÓN GENERAL DE CONSTRUCCIÓN DE LA COMUNIDAD

COORDINACIÓN GENERAL DE CONSTRUCCIÓN DE LA COMUNIDAD



Nivel	Resumen Narrativo	Nombre del indicador	Definición del indic.	Sentido	Medio de verif.	Tipo	Dimensión	U medida	Fórmula
PROPOSITO	ALIANZAS Y/O COLABORACIONES CON ORGANISMOS NACIONALES Y/O INTERNACIONALES REALIZADAS	PORCENTAJE DE ALIANZAS Y/O COLABORACIONES REALIZADAS	NÚMERO DE ALIANZAS Y/O COLABORACIONES CONCRETADAS	ASC	DATOS ESTADÍSTICOS DEL INSTITUTO MUNICIPAL DE LAS JUVENTUDES DE ZAPOPAN.	Estratégico	Eficacia	Porcentaje	A/B*100
C-058	INTERNACIONALIZACIÓN Y EMPRENDIMIENTO PARA JUVENTUDES EJECUTADAS Y/O REALIZADAS.	PORCENTAJE DE CAPACITACIONES Y EVENTOS PARA LAS JUVENTUDES DE ZAPOPAN	ASISTENCIA A CAPACITACIONES Y EVENTOS POR PARTE DE JUVENTUDES DE ZAPOPAN JALISCO	ASC	ARCHIVO DOCUMENTAL, EVIDENCIAS FOTOGRÁFICAS Y/O REGISTRO DE ASISTENCIA DEL INSTITUTO MUNICIPAL DE LAS JUVENTUDES DE ZAPOPAN.	Gestión	Eficacia	Porcentaje	A/B*100

	Actividad	Unidad de medida	Meta anual	Avance Año	Avance Mes	% Avance	\$Anual	\$Ejercido	%Ejercido
		CAPACITACIONES	24.00	6.00	0.00	25.00	1,600,000.00	0.00	0.00
A-135	PARTICIPACIÓN DE JÓVENES DEL MUNICIPIO DE ZAPOPAN, EN EL PROGRAMA "ZAPOPAN SIN FRONTERAS"	JÓVENES	3,600.00	1,307.00	335.00	36.31	0.00	0.00	0.00
A-136	EVENTOS REALIZADOS DEL PROGRAMA ZAPOPAN SIN FRONTERAS.	EVENTOS	19.00	4.00	1.00	21.05	1,600,000.00	0.00	0.00
A-145	CAPACITACIONES DE COMPETENCIAS GLOBALES REALIZADAS.	CAPACITACIONES	2.00	0.00	0.00	0.00	0.00	0.00	0.00
C-062	PROGRAMA BRILLA ZAPOPAN.	PORCENTAJE DE JÓVENES REGISTRADOS	NÚMERO DE JÓVENES BENEFICIADOS PROGRAMADOS	ASC	LISTADOS DE ASISTENCIA Y PROGRAMACIÓN DE LAS CAPACITACIONES.	Estratégico	Eficacia	Porcentaje	A/B*100

	Actividad	Unidad de medida	Meta anual	Avance Año	Avance Mes	% Avance	\$Anual	\$Ejercido	%Ejercido
		JÓVENES	24,000.00	5,541.00	2,888.00	23.09	0.00	0.00	0.00
A-146	CAPACITACIONES Y/O TALLERES DE LAS CATEGORÍAS BRILLA ZAPOPAN REALIZADAS.	CAPACITACIONES	15.00	6.00	6.00	40.00	0.00	0.00	0.00
A-147	NÚMERO DE TALENTOS GRADUADOS.	TALENTOS	10.00	0.00	0.00	0.00	0.00	0.00	0.00
A-240	SOLICITUDES PARA CAPACITACIÓN DIGITAL REALIZADAS.	SOLICITUDES	20.00	0.00	0.00	0.00	0.00	0.00	0.00
C-067	PARTICIPACIÓN DE JÓVENES EN EL MUNICIPIO DE ZAPOPAN EN EL PROGRAMA JUVENTUDES PRESENTE.	PORCENTAJE DE PARTICIPACIÓN DE LAS JUVENTUDES	NÚMERO DE ASISTENTES PROGRAMADOS	ASC	REGISTRO DE ASISTENCIA, ARCHIVO DOCUMENTAL DEL INSTITUTO MUNICIPAL DE LAS JUVENTUDES DE ZAPOPAN.	Gestión	Eficacia	Porcentaje	A/B*100

	Actividad	Unidad de medida	Meta anual	Avance Año	Avance Mes	% Avance	\$Anual	\$Ejercido	%Ejercido
		JÓVENES	32,000.00	8,889.00	4,421.00	27.78	0.00	0.00	0.00
A-148	LIGAS DEPORTIVAS REALIZADAS.	LIGAS	6.00	1.00	0.00	16.67	0.00	0.00	0.00
A-156	INTERVENCIONES DE VOLUNTARIADOS.	VOLUNTARIADOS	24.00	11.00	0.00	45.83	0.00	0.00	0.00