




ESTADO ANALÍTICO DE INGRESOS POR FUENTE DE FINANCIAMIENTO
DIF Sistema para el Desarrollo Integral de la Familia del Municipio de Zapopan DIF
DEL 01 DE ENERO AL 31 DE DICIEMBRE DE 2018

Estado Analítico de Ingresos por Fuente de Financiamiento	Ingreso				Diferencia
	Estimado 1	Ampliaciones y Reducciones 2	Modificado 3= (1 + 2)	Devengado 4	
Ingresos del Gobierno					
Impuestos	\$ -	\$ -	\$ -	\$ -	\$ -
Contribuciones de Mejoras	\$ -	\$ -	\$ -	\$ -	\$ -
Derechos	\$ -	\$ -	\$ -	\$ -	\$ -
Productos	\$ -	\$ -	\$ -	\$ -	\$ -
Corriente	\$ -	\$ -	\$ -	\$ -	\$ -
Capital	\$ -	\$ -	\$ -	\$ -	\$ -
Aprovechamientos	\$ -	\$ -	\$ -	\$ -	\$ -
Corriente	\$ -	\$ -	\$ -	\$ -	\$ -
Capital	\$ -	\$ -	\$ -	\$ -	\$ -
Participaciones y Aportaciones	\$ -	\$ -	\$ -	\$ -	\$ -
Transferencias, Asignaciones, Subsidios y Otras Ayudas	\$ -	\$ -	\$ -	\$ -	\$ -
Ingresos de Organismos y Empresas	\$ 300,838,059	7,579,854	308,417,913	311,013,018	9,845,826
Cuotas y Aportaciones de Seguridad Social	\$ -	\$ -	\$ -	\$ -	\$ -
Ingresos por Ventas de Bienes y Servicios	\$ 13,000,000	2,600,000	15,600,000	11,112,055	2,247,078
Transferencias, Asignaciones, Subsidios y Otras Ayudas	\$ 287,838,059	10,079,854	297,917,913	289,900,963	12,082,904
Ingresos derivados de financiamiento	\$ -	\$ -	\$ -	\$ -	\$ -
Ingresos Derivados de Financiamientos	\$ -	\$ -	\$ -	\$ -	\$ -
Total	\$ 300,838,059	\$ 7,579,854	\$ 308,417,913	\$ 311,013,018	\$ 9,845,826
					Ingresos excedentes \$
					\$ 310,658,885


Mtra. Diana Berenice Vargas Salomón
Directora General del Sistema DIF Zapopan


Lic. Olga María Espanza Campa
Dirección de Administración y Finanzas

Bajo protesta de decir verdad declaramos que los Estados Financieros y sus Notas son razonablemente correctos y responsabilidad del emisor.



ASEJ2018