

INFORME DE LA DEUDA PÚBLICA 2019 Y PROYECCIONES PARA EL EJERCICIO FISCAL 2020

Informe de la Deuda Pública 2019

La deuda pública municipal al 1 de diciembre asciende a un monto de **\$956'375,879.99** por un crédito simple con el Banco Mercantil del Norte (BANORTE) cuyo destino fue el refinanciamiento de los créditos contratados en el 2008 y 2011 por un monto inicial de \$1,119'642,857.14 EN 2014

ESTADO DE LA DEUDA PUBLICA AL 1 DE DICIEMBRE 2019

TIPO	BANCO ACREEDOR	CONCEPTO	MONTO INICIAL DEL CREDITO	SALDO INSOLUTO
CREDITO SIMPLE	BANCO MERCANTIL DEL NORTE, S.A.	Refinanciamiento de los créditos contratados en el 2008 con el Banco Nacional de México S.A. Integrante del grupo financiero Banamex y en 2011 con el Banco mercantil del norte S.A.	\$1,119,642,857.14	\$ 956'375,879.99

El escenario de la deuda en 2020 es que sea inferior en 215 millones de pesos, es decir cerrar en \$904'339,212.00 pesos, lo que representa un 19 % menos del monto inicial del crédito de 1,119 millones de pesos. Cabe señalar que Zapopan se encuentra actualmente en **“endeudamiento sostenible”, (verde)**¹ en cada indicador del *Sistema de Alerta de Endeudamiento* que administra la Secretaría de Hacienda y Crédito Público del Gobierno Federal, lo que significa una solidez financiera en el manejo de la deuda pública y en las finanzas municipales.

De igual manera el Municipio de Zapopan tiene en 2019 la nota crediticia más alta para municipios en México (Fitch Ratings)², con una calificación *AAA con perspectiva estable*, con esta calificación crediticia, Zapopan se coloca por encima del Gobierno Estatal y de la Federación³.

PROYECCIONES DE LA DEUDA PÚBLICA PARA EL EJERCICIO FISCAL 2020

CREDITO BANORTE

CALCULO DE AMORTIZACION CAPITAL+ INTERESES

PAGO MENSUAL ENERO-DICIEMBRE 2020





MES	SALDO INICIAL	CAPITAL	INTERESES	SUMA	SALDO FINAL
25-ene-20	\$952,675,873.29	\$3,748,105.77	\$6,029,644.38	\$9,777,750.15	\$948,927,767.52
25-feb-20	\$948,927,767.52	\$3,796,831.15	\$5,618,443.16	\$9,415,274.31	\$945,130,936.37
25-mar-20	\$945,130,936.37	\$3,846,189.96	\$5,981,891.22	\$9,828,081.18	\$941,284,746.41
25-abr-20	\$941,284,746.41	\$3,896,190.42	\$5,765,369.07	\$9,661,559.49	\$937,388,555.99
25-may-20	\$937,388,555.99	\$3,946,840.90	\$5,932,888.40	\$9,879,729.30	\$933,441,715.09
25-jun-20	\$933,441,715.09	\$3,998,149.83	\$5,717,330.50	\$9,715,480.33	\$929,443,565.26
25-jul-20	\$929,443,565.26	\$4,050,125.78	\$5,882,603.23	\$9,932,729.01	\$925,393,439.48
25-ago-20	\$925,393,439.48	\$4,102,777.41	\$5,856,969.31	\$9,959,746.72	\$921,290,662.07
25-sep-20	\$921,290,662.07	\$4,156,113.52	\$5,642,905.31	\$9,799,018.83	\$917,134,548.55
25-oct-20	\$917,134,548.55	\$4,210,142.99	\$5,804,697.41	\$10,014,840.40	\$912,924,405.56
25-nov-20	\$912,924,405.56	\$4,264,874.85	\$5,591,661.98	\$9,856,536.83	\$908,659,530.71
25-dic-20	\$908,659,530.71	\$4,320,318.23	\$5,751,057.61	\$10,071,375.84	\$904,339,212.48
TOTAL		\$48,336,660.81	\$69,575,461.59	\$117,912,122.40	

****CALCULO A LA TASA TIIE +.75**

GENERALIDADES DE LA DEUDA PÚBLICA MUNICIPAL ZAPOPAN	
Decreto Aprobatorio	http://www.zapopan.gob.mx/wp-content/uploads/2017/04/Acta_20_de_febrero_2014_Se_asigna_la_institucion_financiera_ganadora.pdf http://www.zapopan.gob.mx/wp-content/uploads/2017/04/Acta_29_de_Noviembre_de_2013_Se_aprueba_el_refinanciamiento_de_deuda.pdf http://www.zapopan.gob.mx/wp-content/uploads/2012/07/Punto-de-acuerdo-de-obvia-y-urgente-resoluci%C3%B3n-que-autoriza-la-s-Instituciones-de-Cr%C3%A9dito-con-las-cuales.pdf
Institución Bancaria	BANCO MERCANTIL DEL NORTE S.A INSTITUTO DE BANCO MULTIPLE GRUPO FINANCIERA BANORTE
No. De Crédito	N/A
Tipo de instrumento	Crédito simple
Tasa de interés	Tasa ordinaria TIIE +.75
Plazo de tasa de interés pactado	MENSUAL
Plazo de contratación de la deuda pública	180 Meses
Tipo de Garantía	28% del Fondo General de Participaciones Federales Ramo 28 a través de un Fideicomiso de Garantía Administración y Fuente de Pago
Destino para el cual fue contraída la obligación	Refinanciamiento de los créditos contratados en el 2008 con el Banco Nacional de México S.A. Integrante del grupo financiero Banamex y en 2011 con el Banco mercantil del norte S.A.
Saldo al periodo que se informa	\$ 956'375,879.99 (estimado a diciembre de 2019)
Sitio web de la situación de la deuda pública	https://www.zapopan.gob.mx/transparencia/articulo-8/deudapublica/

El Municipio podrá contratar obligaciones constitutivas de deuda pública interna, en los términos de la Ley de Disciplina Financiera de las Entidades Federativas y los Municipios, Ley de Deuda Pública y Disciplina Financiera del Estado de Jalisco y sus Municipios, y para el financiamiento del Presupuesto de Egresos del Municipio para el Ejercicio Fiscal 2020.

Proyección tope de contratación de la deuda

Trimestre	Entidad Federativa	Municipio	Resultado del Sistema de Alertas	Indicador 1: Deuda Pública y Obligaciones sobre Ingresos de Libre Disposición	Indicador 2: Servicios de la Deuda y de Obligaciones sobre Ingresos de Libre Disposición	Indicador 3: Obligaciones a Corto Plazo, Proveedores y Contratistas sobre Ingresos Totales
1er. 2020	Jalisco	Zapopan		 30%	 3%	 6%

Fuente: Elaboración propia con datos de la SChP, fecha de publicación 16 Julio 2019

El municipio de Zapopan puede contratar con una proyección de endeudamiento tope hasta **\$1'000,000,000.00** (mil millones de pesos) y se clasificaría de acuerdo al sistema de alertas de la Secretaría de Hacienda y Crédito Público (SChP) en un nivel de endeudamiento **sostenible**, a partir de esta cantidad se catalogaría en endeudamiento en **observación**.

Proyección Ingresos de Libre Disposición para 2020 = \$6,654,279,871

Monto deuda en cuenta pública 2018= \$994,072,358+\$1,000,000,000 = \$1,994,072,358

*Formula Indicador 1 = (Deuda Pública y Obligaciones / Ingresos de Libre Disposición)*100= 30%*

**Accesorios de la deuda: accesorios financieros y costos relacionados con la contratación o disposición de dichas obligaciones o financiamientos.*