



TESORERIA MUNICIPAL

CUENTA PÚBLICA

ANUAL 2011.

Tomo I.

Gobierno Municipal de
ZAPOPAN







DEPENDENCIA Tesorería Municipal.
NÚMERO 1400/2012/120.
ASUNTO Se remite Cuenta
Pública anual del
2011.

Dr. Alonso Godoy Pelayo.
Auditor Superior del Estado de Jalisco.
Av. Circunvalación Agustín Yáñez No. 2343
Col. Moderna, Guadalajara, Jalisco.
Presente.

Sirva el presente para saludarlo, ocasión que aprovecho para remitir la Cuenta Pública anual del 2011.


Anexo a este documento, se envía:

1. Impreso que integra los Estados Financieros emitido por el sistema proporcionado por la Auditoria Superior del Estado de Jalisco.
2. Documento que contiene los reportes: "Estado de Origen y Aplicación de los Recursos", "Pólizas de Ingreso y Egreso" y "Estado de Deuda Pública".

Bajo protesta de decir verdad, la información que se proporciona de manera magnética contiene la misma información en original que obra en la Cuenta Pública del periodo en referencia.

Sin otro asunto sobre el particular y esperando encuentre de conformidad lo anterior, le reitero la seguridad de mi consideración y respeto.

"Sufragio Efectivo. No Reelección"
"Zapopan, Tierra de Amistad, Trabajo y Respeto"
"2012, Año de la equidad entre mujeres y hombres"
Zapopan, Jal., 20 de febrero de 2012.



C.P.A. FRANCISCO JAVIER MORALES ORTIZ
TESORERO MUNICIPAL.

TESORERIA
MUNICIPAL

ESTADO DE SITUACION FINANCIERA
MUNICIPIO ZAPOPAN
AL 31 DE DICIEMBRE DE 2011

CUENTA	ACTIVO	Año 2011	Año 2010	PASIVO	Año 2011	Año 2010
1247	COLECCIONES, OBRAS DE ARTE Y OBJETOS VALIOSOS	\$0.00	\$0.00	2254	FONDOS DE FIDELICOMISOS, MANDATOS Y CONTRATOS ANálogos A LARGO PLAZO	\$0.00
174A	ACTIVIDAD FINANCIERA	\$0.00	\$0.00	2455	OTROS FONDOS DE TERCEROS EN GARANTIA Y/O ADMINISTRACION A LARGO PLAZO	\$0.00
1250	ACTIVOS INTANGIBLES	\$0.00	\$0.00	2256	VALORES Y BIENES EN GARANTIA A LARGO PLAZO	\$0.00
1251	SOFTWARE	\$0.00	\$0.00	2260	PROVISIONES A LARGO PLAZO	\$0.00
1252	PATENTES, MARCAS Y DERECHOS	\$0.00	\$0.00	2261	PROVISION PARA DEMANDAS Y JUICIOS A LARGO PLAZO	\$0.00
1253	CONCESIONES Y FRANQUICIAS	\$0.00	\$0.00	2262	PROVISION PARA PENSIONES A LARGO PLAZO	\$0.00
1254	LICENCIAS	\$0.00	\$0.00	2263	PROVISION PARA CONTINGENCIAS A LARGO PLAZO	\$0.00
1259	OTROS ACTIVOS INTANGIBLES	\$0.00	\$0.00	2269	OTRAS PROVISIONES A LARGO PLAZO	\$0.00
1260	DEPRECIACION, DETERIORO Y AMORTIZACION ACUMULADA DE BIENES	\$0.00	\$0.00		TOTAL PASIVOS NO CIRCULANTES	-\$2,328,320.84
1261	DEPRECIACION ACUMULADA DE BIENES INMUEBLES	\$0.00	\$0.00		TOTAL DE PASIVOS	\$74,825,116.96
1262	DEPRECIACION ACUMULADA DE INFRAESTRUCTURA	\$0.00	\$0.00			
1263	DEPRECIACION ACUMULADA DE BIENES MUEBLES	\$0.00	\$0.00			
1264	DETERIORO ACUMULADO DE ACTIVOS BIOLÓGICOS	\$0.00	\$0.00			
1265	AMORTIZACION ACUMULADA DE ACTIVOS INTANGIBLES	\$0.00	\$0.00			
1270	ACTIVOS DIFERIDOS	\$0.00	\$0.00	3100	HACIENDA PÚBLICA/ PATRIMONIO	\$0.00
1271	ESTUDIOS, FORMULACION Y EVALUACION DE PROYECTOS	\$0.00	\$0.00	3120	APORTACIONES	\$0.00
1272	DERECHOS SOBRE BIENES EN RÉGIMEN DE ARRENDAMIENTO FINANCIERO	\$0.00	\$0.00	3130	DONACIONES DE CAPITAL	\$0.00
1273	GASTOS PAGADOS POR ADELANTADO A LARGO PLAZO	\$0.00	\$0.00		ACTUALIZACION DE LA HACIENDA PÚBLICA/PATRIMONIO	\$0.00
1274	ANTICIPOS A LARGO PLAZO	\$0.00	\$0.00	3200	HACIENDA PÚBLICA/PATRIMONIO GENERADO	\$463,484,191.56
1275	BENEFICIOS AL RETIRO DE EMPLEADOS PAGADOS POR ADELANTADO	\$0.00	\$0.00	3210	RESULTADOS DEL EJERCICIO (AHORRO/ DESAHORRO)	-\$104,105,685.41
1279	OTROS ACTIVOS DIFERIDOS	\$0.00	\$0.00	3220	RESULTADOS DE EJERCICIOS ANTERIORES	\$566,131,380.13
1280	ESTIMACION POR PÉRDIDA O DETERIORO DE ACTIVOS NO CIRCULANTES	\$0.00	\$0.00	3230	REVALUO DE BIENES INMUEBLES	\$0.00
1281	ESTIMACIONES POR PÉRDIDA DE CUENTAS INCORRIBLES DE DOCUMENTOS POR COBRAR A LARGO PLAZO	\$0.00	\$0.00	3232	REVALUO DE BIENES MUEBLES	\$0.00
1282	ESTIMACIONES POR PÉRDIDA DE CUENTAS INCORRIBLES DE DEUDORES DIVERSOS POR COBRAR A LARGO PLAZO	\$0.00	\$0.00	3233	REVALUO DE BIENES INTANGIBLES	\$0.00
1283	ESTIMACIONES POR PÉRDIDA DE CUENTAS INCORRIBLES DE INGRESOS POR COBRAR A LARGO PLAZO	\$0.00	\$0.00	3239	OTROS REVALUOS	\$0.00
1284	ESTIMACIONES POR PÉRDIDA DE CUENTAS INCORRIBLES DE PRESTAMOS POR COBRAR A LARGO PLAZO	\$0.00	\$0.00	3240	RESERVAS	\$0.00
1285	ESTIMACIONES POR PÉRDIDA DE CUENTAS INCORRIBLES DE CUENTAS INCORRIBLES A LARGO PLAZO	\$0.00	\$0.00	3241	RESERVAS DE PATRIMONIO	\$0.00
1289	ESTIMACIONES POR PÉRDIDA DE CUENTAS INCORRIBLES DE CUENTAS INCORRIBLES A LARGO PLAZO	\$0.00	\$0.00	3242	RESERVAS TERRITORIALES	\$0.00
1290	OTROS ACTIVOS NO CIRCULANTES	\$0.00	\$0.00	3243	RESERVAS POR CONTINGENCIAS	\$0.00
1291	BIENES EN CONCESION	\$0.00	\$0.00	3250	RECTIFICACIONES DE RESULTADOS DE EJERCICIOS ANTERIORES	\$0.00
1292	BIENES EN ARRENDAMIENTO FINANCIERO	\$0.00	\$0.00	3251	CAMBIOS EN POLITICAS CONTABLES	\$1,458,496.84
1293	BIENES EN COMODATO	\$0.00	\$0.00	3252	CAMBIOS POR ERRORES CONTABLES	\$0.00
	TOTAL DE ACTIVOS NO CIRCULANTES	\$0.00	\$0.00	3300	EXCESO O INSUFICIENCIA EN LA ACTUALIZACION DE LA HACIENDA PÚBLICA/ PATRIMONIO	\$0.00
	TOTAL DE ACTIVOS	\$538,309,308.52	\$579,672,848.52	3310	RESULTADO POR POSICION MONETARIA	\$0.00
				3320	RESULTADO POR TENENCIA DE ACTIVOS NO MONETARIOS	\$0.00
					HACIENDA PÚBLICA/PATRIMONIO TOTAL	-\$463,484,191.56
					TOTAL DE PASIVO Y PATRIMONIO / HACIENDA PÚBLICA	\$538,309,308.52


LIC. CARLOS OSCAR TREJO HERRERA
Encargado de la Secretaría del Ayuntamiento

C.P.A. FRANCISCO JAVIER MORALES ORTIZ.
Funcionario Encargado de la Hacienda Pública Municipal

AUDITORIA SUPERIOR DEL ESTADO DE JALISCO
DIRECCION DE CONTROL DE RESPONSABILIDADES
20 MAR. 2012



PRESIDENCIA MUNICIPAL



TESORERIA MUNICIPAL



**Estado de Variaciones en la Hacienda Pública / Patrimonio
Municipio Zapopan
DEL 1 DE ENERO AL 31 DE DICIEMBRE DE 2011**

Concepto	Patrimonio Contribuido	Patrimonio Generado	Ajustes por Cambios de Valor	Otros Incrementos Patrimoniales	TOTAL
Patrimonio Neto al Final del Ejercicio Anterior	566,131,380	0	0	0	566,131,380
Rectificaciones de Resultados de Ejercicios Anteriores	1,458,497	0	0	0	1,458,497
Cambios en Políticas Contables	0	0	0	0	0
Cambios por Errores Contables	1,458,497	0	0	0	1,458,497
Patrimonio Neto Inicial Ajustado del Periodo	567,589,877	0	0	0	567,589,877
Variaciones del patrimonio neto del periodo	0	-104,105,685	0	0	-104,105,685
Resultados de Ejercicio: Ahorro/Desahorro	0	-104,105,685	0	0	-104,105,685
Otras variaciones del patrimonio neto	0	0	0	0	0
Patrimonio neto al final del periodo	567,589,877	-104,105,685	0	0	463,484,192

[Firma]
C. HÉCTOR VIELMA ORDÓÑEZ
Presidente Municipal o Delegado
Facultado conforme a su Reglamento

[Firma]
LIC. CARLOS OSCAR TREJO HERRERA
Encargado de la Secretaría
del Ayuntamiento

[Firma]
C.P.A. FRANCISCO JAVIER MORALES ORTIZ.
Funcionario Encargado de
la Hacienda Municipal



**PRESIDENCIA
MUNICIPAL**



**TESORERIA
MUNICIPAL**



REVISADO
AUDITORIA SUPERIOR DEL ESTADO DE JALISCO
DIRECCION DE
20 MAR. 2012
RESPONSABILIDADES

Estado de Flujos de Efectivo
Municipio Zapopan
DEL 1 DE ENERO AL 31 DE DICIEMBRE DE 2011

	2011	2010
Flujos de Efectivo de las Actividades de Operación	0.00	0.00
Origen	3,963,306,336.33	3,505,193,008.59
Impuestos	1,175,944,782.31	1,053,326,176.87
Contribuciones de mejoras	0.00	0.00
Derechos	328,358,773.52	324,889,798.61
Productos de Tipo Corriente	91,948,822.37	88,775,920.91
Aprovechamientos de Tipo Corriente	153,009,387.03	118,197,235.78
Ingresos por Ventas de Bienes y Servicios Producidos en Establecimientos del Gobierno	0.00	0.00
Otros Contribuciones Causadas en Ejercicios Anteriores	0.00	0.00
Participaciones y Aportaciones	1,996,271,981.92	1,781,343,023.97
Participaciones	1,353,158,154.72	1,204,271,231.07
Aportaciones	643,113,827.20	577,071,792.90
Convenios	0.00	0.00
Transferencias, Asignaciones y Subsidios y Otras ayudas	117,772,589.18	138,660,852.45
Transferencias internas y Asignaciones al Sector Público	0.00	0.00
Transferencias al Resto del Sector Público	0.00	0.00
Subsidios y Subvenciones	117,640,822.72	137,721,400.65
Ayudas Sociales	131,766.46	939,451.80
Pensiones y Jubilaciones	0.00	0.00
Transferencias a Fideicomisos, Mandatos y Análogos	0.00	0.00
Otros Ingresos	100,000,000.00	0.00
Aplicación	3,130,750,406.12	2,753,611,003.05
Servicios Personales	1,719,301,893.89	1,448,742,191.69
Materiales y Suministros	153,458,006.33	94,653,538.66
Servicios Generales	607,511,950.08	594,808,181.03
Transferencias, Asignaciones y Subsidios y Otras Ayudas	650,478,555.82	615,407,091.67
Transferencias Internas y Asignaciones al Sector Público	477,775,916.67	483,877,109.20
Transferencias al resto del Sector Público	33,692,463.77	0.00
Subsidios y Subvenciones	73,468,720.15	383,150.41
Ayudas Sociales	65,541,455.23	131,146,832.06
Pensiones y Jubilaciones	0.00	0.00
Transferencias a Fideicomisos, Mandatos y Análogos	0.00	0.00
Transferencias al Exterior	0.00	0.00
Participaciones y Aportaciones	0.00	0.00
Participaciones	0.00	0.00
Aportaciones	0.00	0.00
Convenios	0.00	0.00
Flujos netos de Efectivo por Actividades de Operación	832,555,930.21	751,582,005.54
Flujos de Efectivo de las Actividades de Inversión	0.00	0.00
Origen	0.00	0.00
Contribuciones de Capital	0.00	0.00
Venta de Activos Físicos	0.00	0.00
Otros	0.00	0.00
Aplicación	834,412,737.31	357,764,283.53
Bienes Inmuebles y Muebles	0.00	0.00
Construcciones en Proceso (Obra Pública)	0.00	0.00
Otros	834,412,737.31	357,764,283.53
Flujos netos de Efectivo por Actividades de Inversión	-834,412,737.31	-357,764,283.53
Flujo de Efectivo de las Actividades de Financiamiento	0.00	0.00
Origen	0.00	0.00
Endeudamiento Neto	0.00	0.00
Interno	0.00	0.00
Externo	0.00	0.00
Incremento de Otros Pasivos	0.00	0.00
Disminución de Activos Financieros	0.00	0.00
Aplicación	0.00	0.00
Incremento de Activos Financieros	0.00	0.00
Servicios de la Deuda	0.00	0.00
Interno	0.00	0.00
Externo	0.00	0.00
Disminución de Otros Pasivos	0.00	0.00
Flujos netos de Efectivo por Actividades de Financiamiento	0.00	0.00
Incremento/Disminución Neta en el Efectivo y Equivalentes al Efectivo	-1,856,807.10	393,817,722.01
Efectivo y Equivalentes al Efectivo al Inicio del Periodo	523,994,836.85	163,326,881.02
Efectivo y Equivalentes al Efectivo al Final del Periodo	522,138,029.75	557,144,603.03

AUDITORIA SUPERIOR DEL ESTADO DE JALISCO
DIRECCION DE REGISTRO DE RESPONSABILIDADES
RECIBIDO
20 MAR. 2012

C. HECTOR VIELMA ORDÓÑEZ
Presidente Municipal o Delegado
Facultado Conforme a su Reglamento

LIC. CARLOS OSCAR TREJO HERRERA
Encargado de la Secretaría
del Ayuntamiento

C.P.A. FRANCISCO JAVIER MORALES ORTIZ
Funcionario Encargado de la
Hacienda Municipal


PRESIDENCIA MUNICIPAL



TESORERIA MUNICIPAL

Reporte Analítico del Activo
Municipio Zapopan
DEL 1 DE ENERO AL 31 DE DICIEMBRE DE 2011

Concepto	Saldo Inicial	Cargos del Periodo	Abonos del Periodo	Saldo Final	Flujo de Efectivo
1000 ACTIVO	\$ 579,672,849	\$ 10,677,402,737	\$ 10,718,766,277	\$ 538,309,309	\$ 41,363,540
1100 ACTIVO CIRCULANTE	\$ 579,672,849	\$ 10,677,402,737	\$ 10,718,766,277	\$ 538,309,309	\$ 41,363,540
1110 EFECTIVO Y EQUIVALENTES	\$ 557,144,604	\$ 10,617,069,791	\$ 10,652,076,365	\$ 522,138,030	\$ 35,006,574
1111 EFECTIVO	\$ 1,613,166	\$ 2,962,103	\$ 958,518	\$ 3,616,750	\$ 2,003,584
1112 BANCOS/TESORERÍA	\$ 473,466,021	\$ 7,551,173,072	\$ 7,589,008,973	\$ 435,630,120	\$ 37,835,901
1113 BANCOS/DEPENDENCIAS Y OTROS	\$ -	\$ -	\$ -	\$ -	\$ -
1114 INVERSIONES TEMPORALES (HASTA 3 MESES)	\$ 82,065,417	\$ 3,062,934,617	\$ 3,062,108,874	\$ 82,891,160	\$ 825,743
1115 FONDOS CON AFECTACIÓN ESPECÍFICA	\$ -	\$ -	\$ -	\$ -	\$ -
1116 DEPÓSITOS DE FONDOS DE TERCEROS EN GARANTÍA Y/O ADMINISTRACIÓN	\$ -	\$ -	\$ -	\$ -	\$ -
1119 OTROS EFECTIVOS Y EQUIVALENTES	\$ -	\$ -	\$ -	\$ -	\$ -
1120 DERECHOS A RECIBIR EFECTIVO O EQUIVALENTES	\$ 22,528,245	\$ 60,332,946	\$ 66,689,912	\$ 16,171,279	\$ 6,356,966
1121 INVERSIONES FINANCIERAS DE CORTO PLAZO	\$ -	\$ -	\$ -	\$ -	\$ -
1122 CUENTAS POR COBRAR A CORTO PLAZO	\$ -	\$ -	\$ -	\$ -	\$ -
1123 DEUDORES DIVERSOS POR COBRAR A CORTO PLAZO	\$ 22,528,245	\$ 60,332,946	\$ 66,689,912	\$ 16,171,279	\$ 6,356,966
1124 INGRESOS POR RECUPERAR A CORTO PLAZO	\$ -	\$ -	\$ -	\$ -	\$ -
1125 DEUDORES POR ANTICIPOS DE LA TESORERÍA A CORTO PLAZO	\$ -	\$ -	\$ -	\$ -	\$ -
1126 PRÉSTAMOS OTORGADOS A CORTO PLAZO	\$ -	\$ -	\$ -	\$ -	\$ -
1129 OTROS DERECHOS A RECIBIR EFECTIVO O EQUIVALENTES A CORTO PLAZO	\$ -	\$ -	\$ -	\$ -	\$ -
1130 DERECHOS A RECIBIR BIENES O SERVICIOS	\$ -	\$ -	\$ -	\$ -	\$ -
1131 ANTICIPO A PROVEEDORES POR ADQUISICIÓN DE BIENES Y PRESTADOS	\$ -	\$ -	\$ -	\$ -	\$ -
1132 ANTICIPO A PROVEEDORES POR ADQUISICIÓN DE BIENES INMUEBLES	\$ -	\$ -	\$ -	\$ -	\$ -
1133 ANTICIPO A PROVEEDORES POR ADQUISICIÓN DE BIENES INTANGIBLES	\$ -	\$ -	\$ -	\$ -	\$ -
1134 ANTICIPO A CONTRATISTAS POR OBRAS PÚBLICAS A CORTO PLAZO	\$ -	\$ -	\$ -	\$ -	\$ -
1139 OTROS DERECHOS A RECIBIR BIENES O SERVICIOS A CORTO PLAZO	\$ -	\$ -	\$ -	\$ -	\$ -
1140 INVENTARIOS	\$ -	\$ -	\$ -	\$ -	\$ -
1141 INVENTARIO DE MERCANCIAS PARA VENTA	\$ -	\$ -	\$ -	\$ -	\$ -
1142 INVENTARIO DE MERCANCIAS TERMINADAS	\$ -	\$ -	\$ -	\$ -	\$ -
1143 INVENTARIO DE MERCANCIAS EN PROCESO DE ELABORACIÓN	\$ -	\$ -	\$ -	\$ -	\$ -
1144 INVENTARIO DE MATERIAS PRIMAS, MATERIALES Y SUMINISTROS PENDIENTES	\$ -	\$ -	\$ -	\$ -	\$ -
1145 BIENES EN TRÁNSITO	\$ -	\$ -	\$ -	\$ -	\$ -



Reporte Analítico del Activo
Municipio Zapopan
DEL 1 DE ENERO AL 31 DE DICIEMBRE DE 2011

1150	ALMACENES	\$	-	\$	-	\$	-	\$	-	\$
1151	ALMACÉN DE MATERIALES Y SUMINISTROS DE CONSUMO	\$	-	\$	-	\$	-	\$	-	\$
1160	ESTIMACIÓN POR PÉRDIDA O DETERIORO DE ACTIVOS CIRCULANTES	\$	-	\$	-	\$	-	\$	-	\$
1161	ESTIMACIONES PARA CUENTAS INCOBRABLES POR DERECHOS A REC	\$	-	\$	-	\$	-	\$	-	\$
1162	ESTIMACIÓN POR DETERIORO DE INVENTARIOS	\$	-	\$	-	\$	-	\$	-	\$
1190	OTROS ACTIVOS CIRCULANTES	\$	-	\$	-	\$	-	\$	-	\$
1191	VALORES EN GARANTÍA	\$	-	\$	-	\$	-	\$	-	\$
1192	BIENES EN GARANTÍA (EXCLUYE DEPÓSITOS DE FONDOS)	\$	-	\$	-	\$	-	\$	-	\$
1193	BIENES DERIVADOS DE EMBARGOS, DECOMISOS, ASEGURAMIENTO	\$	-	\$	-	\$	-	\$	-	\$
1200	ACTIVO NO CIRCULANTE	\$	-	\$	-	\$	-	\$	-	\$
1210	INVERSIONES FINANCIERAS A LARGO PLAZO	\$	-	\$	-	\$	-	\$	-	\$
1211	INVERSIONES A LARGO PLAZO	\$	-	\$	-	\$	-	\$	-	\$
1212	TÍTULOS Y VALORES A LARGO PLAZO	\$	-	\$	-	\$	-	\$	-	\$
1213	FIDEICOMISOS, MANDATOS Y CONTRATOS ANÁLOGOS	\$	-	\$	-	\$	-	\$	-	\$
1214	PARTICIPACIONES Y APORTACIONES DE CAPITAL	\$	-	\$	-	\$	-	\$	-	\$
1220	DERECHOS A RECIBIR EFECTIVO O EQUIVALENTES A LARGO PLAZO	\$	-	\$	-	\$	-	\$	-	\$
1221	DOCUMENTOS POR COBRAR A LARGO PLAZO	\$	-	\$	-	\$	-	\$	-	\$
1222	DEUDORES DIVERSOS A LARGO PLAZO	\$	-	\$	-	\$	-	\$	-	\$
1223	INGRESOS POR RECUPERAR A LARGO PLAZO	\$	-	\$	-	\$	-	\$	-	\$
1224	PRÉSTAMOS OTORGADOS A LARGO PLAZO	\$	-	\$	-	\$	-	\$	-	\$
1229	OTROS DERECHOS A RECIBIR EFECTIVO O EQUIVALENTES A LARGO	\$	-	\$	-	\$	-	\$	-	\$
1230	BIENES INMUEBLES, INFRAESTRUCTURA Y CONSTRUCCIONES EN PRO	\$	-	\$	-	\$	-	\$	-	\$
1231	TERRENOS	\$	-	\$	-	\$	-	\$	-	\$
1232	VIVIENDAS	\$	-	\$	-	\$	-	\$	-	\$
1233	EDIFICIOS NO HABITACIONALES	\$	-	\$	-	\$	-	\$	-	\$
1234	INFRAESTRUCTURA	\$	-	\$	-	\$	-	\$	-	\$
1235	CONSTRUCCIONES EN PROCESO EN BIENES DE DOMINIO PÚBLICO	\$	-	\$	-	\$	-	\$	-	\$
1236	CONSTRUCCIONES EN PROCESO EN BIENES PROPIOS	\$	-	\$	-	\$	-	\$	-	\$
1239	OTROS BIENES INMUEBLES	\$	-	\$	-	\$	-	\$	-	\$
1240	BIENES MUEBLES	\$	-	\$	-	\$	-	\$	-	\$
1241	MOBILIARIO Y EQUIPO DE ADMINISTRACIÓN	\$	-	\$	-	\$	-	\$	-	\$
1242	MOBILIARIO Y EQUIPO EDUCACIONAL Y RECREATIVO	\$	-	\$	-	\$	-	\$	-	\$
1243	EQUIPO E INSTRUMENTAL MÉDICO Y DE LABORATORIO	\$	-	\$	-	\$	-	\$	-	\$

SECRETARÍA DE ECONOMÍA
DIRECCIÓN DE REGISTRO Y CONTABILIDAD
20 MAR. 2012

Reporte Analítico del Activo
Municipio Zapopan
DEL 1 DE ENERO AL 31 DE DICIEMBRE DE 2011

1244	EQUIPO DE TRANSPORTE	\$	-	-	\$	-	-	\$	-	-	\$
1245	EQUIPO DE DEFENSA Y SEGURIDAD	\$	-	-	\$	-	-	\$	-	-	\$
1246	MAQUINARIA, OTROS EQUIPOS Y HERRAMIENTAS	\$	-	-	\$	-	-	\$	-	-	\$
1247	COLECCIONES, OBRAS DE ARTE Y OBJETOS VALIOSOS	\$	-	-	\$	-	-	\$	-	-	\$
1248	ACTIVOS BIOLÓGICOS	\$	-	-	\$	-	-	\$	-	-	\$
1250	ACTIVOS INTANGIBLES	\$	-	-	\$	-	-	\$	-	-	\$
1251	SOFTWARE	\$	-	-	\$	-	-	\$	-	-	\$
1252	PATENTES, MARCAS Y DERECHOS	\$	-	-	\$	-	-	\$	-	-	\$
1253	CONCESIONES Y FRANQUICIAS	\$	-	-	\$	-	-	\$	-	-	\$
1254	LICENCIAS	\$	-	-	\$	-	-	\$	-	-	\$
1259	OTROS ACTIVOS INTANGIBLES	\$	-	-	\$	-	-	\$	-	-	\$
1260	DEPRECIACIÓN, DETERIORO Y AMORTIZACIÓN ACUMULADA DE BIENES	\$	-	-	\$	-	-	\$	-	-	\$
1261	DEPRECIACIÓN ACUMULADA DE BIENES INMUEBLES	\$	-	-	\$	-	-	\$	-	-	\$
1262	DEPRECIACIÓN ACUMULADA DE INFRAESTRUCTURA	\$	-	-	\$	-	-	\$	-	-	\$
1263	DEPRECIACIÓN ACUMULADA DE BIENES MUEBLES	\$	-	-	\$	-	-	\$	-	-	\$
1264	DETERIORO ACUMULADO DE ACTIVOS BIOLÓGICOS	\$	-	-	\$	-	-	\$	-	-	\$
1265	AMORTIZACIÓN ACUMULADA DE ACTIVOS INTANGIBLES	\$	-	-	\$	-	-	\$	-	-	\$
1270	ACTIVOS DIFERIDOS	\$	-	-	\$	-	-	\$	-	-	\$
1271	ESTUDIOS, FORMULACIÓN Y EVALUACIÓN DE PROYECTOS	\$	-	-	\$	-	-	\$	-	-	\$
1272	DERECHOS SOBRE BIENES EN RÉGIMEN DE ARRENDAMIENTO FINAL	\$	-	-	\$	-	-	\$	-	-	\$
1273	GASTOS PAGADOS POR ADELANTADO A LARGO PLAZO	\$	-	-	\$	-	-	\$	-	-	\$
1274	ANTICIPOS A LARGO PLAZO	\$	-	-	\$	-	-	\$	-	-	\$
1275	BENEFICIOS AL RETIRO DE EMPLEADOS PAGADOS POR ADELANTADO	\$	-	-	\$	-	-	\$	-	-	\$
1279	OTROS ACTIVOS DIFERIDOS	\$	-	-	\$	-	-	\$	-	-	\$
1280	ESTIMACIÓN POR PÉRDIDA O DETERIORO DE ACTIVOS NO CIRCULANTES	\$	-	-	\$	-	-	\$	-	-	\$
1281	ESTIMACIONES POR PÉRDIDA DE CUENTAS INCOBRABLES DE DOCUMENTOS	\$	-	-	\$	-	-	\$	-	-	\$
1282	ESTIMACIONES POR PÉRDIDA DE CUENTAS INCOBRABLES DE DEUDAS	\$	-	-	\$	-	-	\$	-	-	\$
1283	ESTIMACIONES POR PÉRDIDA DE CUENTAS INCOBRABLES DE INGRESOS	\$	-	-	\$	-	-	\$	-	-	\$
1284	ESTIMACIONES POR PÉRDIDA DE CUENTAS INCOBRABLES DE PRÉSTAMOS	\$	-	-	\$	-	-	\$	-	-	\$
1289	ESTIMACIONES POR PÉRDIDA DE OTRAS CUENTAS INCOBRABLES	\$	-	-	\$	-	-	\$	-	-	\$
1290	OTROS ACTIVOS NO CIRCULANTES	\$	-	-	\$	-	-	\$	-	-	\$
1291	BIENES EN CONCESIÓN	\$	-	-	\$	-	-	\$	-	-	\$
1292	BIENES EN ARRENDAMIENTO FINANCIERO	\$	-	-	\$	-	-	\$	-	-	\$

Reporte Analítico del Activo
Municipio Zapopan
DEL 1 DE ENERO AL 31 DE DICIEMBRE DE 2011

1293	BIENES EN COMODATO	\$	-	\$	-	\$	-	\$
------	--------------------	----	---	----	---	----	---	----

[Signature]
C. HÉCTOR VIELMA ORDOÑEZ.

[Signature]
LIC. CARLOS OSCAR TREJO HERRERA, C.P.A. FRANCISCO JAVIER MORALES ORTIZ.

[Signature]

Presidente Municipal o Delegado
Facultado Conforme a su Reglamento

Encargado de la Secretaría
del Ayuntamiento

Funcionario Encargado de la
Hacienda Municipal



PRESIDENCIA MUNICIPAL

SECRETARIA DEL AYUNTAMIENTO



ESORERIA MUNICIPAL



**Estado de Actividades
Municipio Zapopan
DEL 1 DE ENERO AL 31 DE DICIEMBRE DE 2011**


CUENTA		2011	2010
INGRESOS Y OTROS BENEFICIOS			
4100	INGRESOS DE GESTIÓN	\$1,749,261,765.23	\$1,585,189,132.17
4110	IMPUESTOS	\$1,175,944,782.31	\$1,053,326,176.87
4111	IMPUESTOS SOBRE LOS INGRESOS	\$27,672,107.44	\$25,201,777.18
4112	IMPUESTOS SOBRE EL PATRIMONIO		
4113	IMPUESTO SOBRE LA PRODUCCIÓN, EL CONSUMO Y LAS TRANSACCIONES	\$1,148,272,674.87	\$1,028,124,399.69
4114	IMPUESTOS AL COMERCIO EXTERIOR	\$0.00	\$0.00
4115	IMPUESTOS SOBRE NÓMINAS Y ASIMILABLES	\$0.00	\$0.00
4116	IMPUESTOS ECOLÓGICOS	\$0.00	\$0.00
4117	ACCESORIOS DE IMPUESTOS	\$0.00	\$0.00
4119	OTROS IMPUESTOS	\$0.00	\$0.00
4120	CUOTAS Y APORTACIONES DE SEGURIDAD SOCIAL	\$0.00	\$0.00
4121	APORTACIONES PARA FONDOS DE VIVIENDA	\$0.00	\$0.00
4122	CUOTAS PARA EL SEGURO SOCIAL	\$0.00	\$0.00
4123	CUOTAS DE AHORRO PARA EL RETIRO	\$0.00	\$0.00
4124	ACCESORIOS DE CUOTAS Y APORTACIONES PARA LA SEGURIDAD SOCIAL	\$0.00	\$0.00
4129	OTRAS CUOTAS Y APORTACIONES PARA LA SEGURIDAD SOCIAL	\$0.00	\$0.00
4130	CONTRIBUCIONES DE MEJORAS	\$0.00	\$0.00
4131	CONTRIBUCIÓN DE MEJORAS POR OBRAS PÚBLICAS	\$0.00	\$0.00
4140	DERECHOS	\$328,358,773.52	\$324,889,798.61
4141	DERECHOS POR EL USO, GOCE, APROVECHAMIENTO O EXPLOTACIÓN DE BIENES DE DOMINIO PÚBLICO	\$0.00	\$0.00
4142	DERECHOS A LOS HIDROCARBUROS	\$0.00	\$0.00
4143	DERECHOS POR PRESTACIÓN DE SERVICIOS	\$91,243,065.61	\$85,540,408.65
4144	ACCESORIOS DE DERECHO	\$38,412,449.27	\$37,834,526.51
4149	OTROS DERECHOS	\$198,703,258.64	\$201,514,863.45
4150	PRODUCTOS DE TIPO CORRIENTE	\$91,948,822.37	\$88,775,920.91
4151	PRODUCTOS DERIVADOS DEL USO Y APROVECHAMIENTO DE BIENES NO SUJETOS A RÉGIMEN DE DOMINIO PÚBLICO	\$91,948,822.37	\$88,775,920.91
4152	ENAJENACIÓN DE BIENES MUEBLES NO SUJETOS A SER INVENTARIADOS	\$0.00	\$0.00
4153	ACCESORIOS DE PRODUCTOS	\$0.00	\$0.00
4159	OTROS PRODUCTOS QUE GENERAN INGRESOS CORRIENTES	\$0.00	\$0.00
4160	APROVECHAMIENTOS DE TIPO CORRIENTE	\$153,009,387.03	\$118,197,235.78
4161	INCENTIVOS DERIVADOS DE LA COLABORACIÓN FISCAL	\$0.00	\$0.00
4162	MULTAS	\$37,801,053.08	\$43,098,576.36
4163	INDEMNIZACIONES	\$2,223,836.43	\$1,476,667.20
4164	REINTEGROS	\$5,927,511.33	\$2,468,345.84
4165	APROVECHAMIENTOS PROVENIENTES DE OBRAS PÚBLICAS	\$0.00	\$0.00
4166	APROVECHAMIENTOS POR PARTICIPACIONES DERIVADAS DE LA APLICACIÓN DE LEYES	\$0.00	\$0.00
4167	APROVECHAMIENTOS POR APORTACIONES Y COOPERACIONES	\$85,000,000.00	\$200,000.00
4168	ACCESORIOS DE APROVECHAMIENTO	\$0.00	\$0.00
4169	OTROS APROVECHAMIENTOS	\$22,056,986.19	\$70,953,646.38
4170	INGRESOS POR VENTAS DE BIENES Y SERVICIOS	\$0.00	\$0.00
4171	INGRESOS POR VENTA DE MERCANCIAS	\$0.00	\$0.00
4172	INGRESOS POR VENTAS DE BIENES Y SERVICIOS PRODUCIDOS EN ESTABLECIMIENTOS DEL GOBIERNO	\$0.00	\$0.00
4173	INGRESOS POR VENTA DE BIENES Y SERVICIOS DE ORGANISMOS DESCENTRALIZADOS	\$0.00	\$0.00
4174	INGRESOS DE OPERACIONES DE ENTIDADES PARAESTATALES EMPRESARIALES Y NO FINANCIERAS	\$0.00	\$0.00
4190	INGRESOS NO COMPRENDIDOS EN LAS FRACC. DE LA LEY DE ING. CAUSAD. EN EJER. FISCALES ANT. PEND. DE LIQUID. O PAGO	\$0.00	\$0.00
4191	IMPUESTOS NO COMPRENDIDOS EN LAS FRACC. DE LA LEY DE ING. CAUSADOS EN EJER. FISCALES ANT. PEND. DE LIQUID. O PAGO	\$0.00	\$0.00
4192	CONTRIBUCIONES DE MEJORAS, DERECHOS, PRODUCTOS Y APROVECHAMIENTOS NO COMPRENDIDOS EN LAS FRACC. DE LEY DE ING. CAUSAD. EN EJER. FISCALES ANT. PEND. DE LIQUID. O PAGO	\$0.00	\$0.00
4200	PARTICIPACIONES, APORTACIONES, TRANSFERENCIAS, ASIGNACIONES, SUBSIDIOS Y OTRAS AYUDAS	\$2,114,044,571.10	\$1,920,003,876.42
4210	PARTICIPACIONES Y APORTACIONES	\$1,996,271,981.92	\$1,781,343,023.97
4211	PARTICIPACIONES	\$1,353,158,154.72	\$1,204,271,231.07
4212	APORTACIONES	\$643,113,827.20	\$577,071,792.90
4213	CONVENIOS	\$0.00	\$0.00
4220	TRANSFERENCIAS, ASIGNACIONES, SUBSIDIOS Y OTRAS AYUDAS	\$117,772,589.18	\$138,660,852.45
4221	TRANSFERENCIAS INTERNAS Y ASIGNACIONES AL SECTOR PÚBLICO	\$0.00	\$0.00
4222	TRANSFERENCIAS AL RESTO DEL SECTOR PÚBLICO	\$0.00	\$0.00
4223	SUBSIDIOS Y SUBVENCIONES	\$117,772,589.18	\$137,721,400.65
4224	AYUDAS SOCIALES	\$131,766.46	\$939,451.80
4225	PENSIONES Y JUBILACIONES	\$0.00	\$0.00
4300	OTROS INGRESOS Y BENEFICIOS	\$100,000,000.00	\$0.00
4310	INGRESOS FINANCIEROS	\$0.00	\$0.00
4311	INTERESES GANADOS DE VALORES, CRÉDITOS, BONOS Y OTROS	\$0.00	\$0.00
4319	OTROS INGRESOS FINANCIEROS	\$0.00	\$0.00
4320	INCREMENTO POR VARIACIÓN DE INVENTARIOS	\$0.00	\$0.00
4321	INCREMENTO POR VARIACIÓN DE INVENTARIOS DE MERCANCIAS PARA VENTA	\$0.00	\$0.00
4322	INCREMENTO POR VARIACIÓN DE INVENTARIOS DE MERCANCIAS TERMINADAS	\$0.00	\$0.00
4323	INCREMENTO POR VARIACIÓN DE INVENTARIOS DE MERCANCIAS EN PROCESO DE ELABORACIÓN	\$0.00	\$0.00

AUDITORIA SUPERIOR DEL ESTADO DE JALISCO
DIRECCION DE REGISTRO DE RESPONSABILIDADES
20 MAR. 2012

Estado de Actividades
Municipio Zapopan
DEL 1 DE ENERO AL 31 DE DICIEMBRE DE 2011

CUENTA		2011	2010
4324	INCREMENTO POR VARIACIÓN DE INVENTARIOS DE MATERIAS PRIMAS, MATERIALES Y SUMINISTROS PARA PRODUCCIÓN	\$0.00	\$0.00
4325	INCREMENTO POR VARIACIÓN DE ALMACÉN DE MERCANCIAS PRIMAS, MATERIALES Y SUMINISTROS DE CONSUMO	\$0.00	\$0.00
4330	DISMINUCIÓN DEL EXCESO DE ESTIMACIONES POR PÉRDIDA O DETERIORO U OBSOLESCENCIA	\$0.00	\$0.00
4340	DISMINUCIÓN DEL EXCESO DE PROVISIONES	\$0.00	\$0.00
4341	DISMINUCIÓN DEL EXCESO DE PROVISIONES	\$0.00	\$0.00
4390	OTROS INGRESOS Y BENEFICIOS VARIOS	\$100,000,000.00	\$0.00
4391	OTROS INGRESOS DE EJERCICIOS ANTERIORES	\$0.00	\$0.00
4392	BONIFICACIONES Y DESCUENTOS OBTENIDOS	\$0.00	\$0.00
4393	DIFERENCIAS POR TIPO DE CAMBIO A FAVOR EN EFECTIVO Y EQUIVALENTES	\$0.00	\$0.00
4394	DIFERENCIAS DE COTIZACIONES A FAVOR EN VALORES NEGOCIABLES	\$0.00	\$0.00
4395	RESULTADO POR POSICIÓN MONETARIA	\$0.00	\$0.00
4396	UTILIDADES POR PARTICIPACIÓN PATRIMONIAL	\$0.00	\$0.00
4399	OTROS INGRESOS Y BENEFICIOS VARIOS	\$100,000,000.00	\$0.00
TOTAL DE INGRESOS		\$3,963,306,336.33	\$3,505,193,008.59
GASTOS Y OTRAS PÉRDIDAS			
5100	GASTOS DE FUNCIONAMIENTO	\$2,480,271,850.30	\$2,138,203,911.38
5110	SERVICIOS PERSONALES	\$1,719,301,893.89	\$1,448,742,191.69
5111	REMUNERACIONES AL PERSONAL DE CARÁCTER PERMANENTE	\$1,125,094,473.38	\$954,144,258.94
5112	REMUNERACIONES AL PERSONAL DE CARÁCTER TRANSITORIO	\$85,539,799.58	\$82,955,616.02
5113	REMUNERACIONES ADICIONALES Y ESPECIALES	\$127,554,562.69	\$129,079,447.95
5114	SEGURIDAD SOCIAL	\$172,233,263.69	\$132,389,544.88
5115	OTRAS PRESTACIONES SOCIALES Y ECONÓMICAS	\$194,345,160.91	\$127,093,485.86
5116	PAJO DE ESTÍMULOS A SERVIDORES PÚBLICOS	\$14,534,633.64	\$23,079,838.04
5120	MATERIALES Y SUMINISTROS	\$153,458,006.33	\$94,653,538.66
5121	MATERIALES DE ADMINISTRACIÓN, EMISIÓN DE DOCUMENTOS Y ARTÍCULOS OFICIALES	\$14,631,505.07	\$14,438,644.13
5122	ALIMENTOS Y UTENSILIOS	\$5,067,397.76	\$3,734,249.54
5123	MATERIAS PRIMAS Y MATERIALES DE PRODUCCIÓN Y COMERCIALIZACIÓN	\$0.00	\$0.00
5124	MATERIALES Y ARTÍCULOS DE CONSTRUCCIÓN Y DE REPARACIÓN	\$3,898,836.97	\$3,667.69
5125	PRODUCTOS QUÍMICOS, FARMACÉUTICOS Y DE LABORATORIO	\$3,977,097.36	\$60,261.37
5126	COMBUSTIBLES, LUBRICANTES Y ADITIVOS	\$89,186,291.70	\$71,498,951.04
5127	VESTUARIO, BLANCOS, PRENDAS DE PROTECCIÓN Y ARTÍCULOS DEPORTIVOS	\$11,545,933.63	\$3,742,989.84
5128	MATERIALES Y SUMINISTROS PARA SEGURIDAD	\$113,444.12	\$0.00
5129	HERRAMIENTAS, REFACCIONES Y ACCESORIOS MENORES	\$25,037,499.72	\$1,174,775.05
5130	SERVICIOS GENERALES	\$607,511,950.08	\$594,808,181.03
5131	SERVICIOS BÁSICOS	\$204,309,544.48	\$199,193,899.09
5132	SERVICIOS DE ARRENDAMIENTO	\$91,364,840.95	\$29,606,187.03
5133	SERVICIOS PROFESIONALES, CIENTÍFICOS, TÉCNICOS Y OTROS SERVICIOS	\$53,076,148.27	\$71,429,897.39
5134	SERVICIOS FINANCIEROS, BANCARIOS Y COMERCIALES	\$27,080,527.10	\$23,762,556.60
5135	SERVICIOS DE INSTALACIÓN, REPARACIÓN, MANTENIMIENTO Y CONSERVACIÓN	\$61,154,664.39	\$93,447,871.30
5136	SERVICIOS DE COMUNICACIÓN SOCIAL Y PUBLICIDAD	\$89,740,495.44	\$78,040,067.69
5137	SERVICIOS DE TRASLADO Y VIÁTICOS	\$2,345,566.32	\$1,457,463.19
5138	SERVICIOS OFICIALES	\$26,161,549.93	\$24,696,975.71
5139	OTROS SERVICIOS GENERALES	\$52,278,613.20	\$73,173,263.03
5200	TRANSFERENCIAS, ASIGNACIONES, SUBSIDIOS Y OTRAS AYUDAS	\$650,478,555.82	\$615,407,091.67
5210	TRANSFERENCIAS INTERNAS Y ASIGNACIONES AL SECTOR PÚBLICO	\$477,775,916.67	\$483,877,109.20
5211	ASIGNACIONES AL SECTOR PÚBLICO	\$0.00	\$0.00
5212	TRANSFERENCIAS INTERNAS AL SECTOR PÚBLICO	\$477,775,916.67	\$483,877,109.20
5220	TRANSFERENCIAS AL RESTO DEL SECTOR PÚBLICO	\$93,692,463.77	\$0.00
5221	TRANSFERENCIAS A ENTIDADES PARAESTATALES	\$93,692,463.77	\$0.00
5222	TRANSFERENCIAS A ENTIDADES FEDERATIVAS Y MUNICIPIOS	\$13,692,463.77	\$0.00
5230	SUBSIDIOS Y SUBVENCIONES	\$30,746,660.40	\$383,150.41
5231	SUBSIDIOS	\$30,746,660.40	\$383,150.41
5232	SUBVENCIONES	\$0.00	\$0.00
5240	AYUDAS SOCIALES	\$65,541,455.23	\$131,146,832.06
5241	AYUDAS SOCIALES A PERSONAS	\$29,611,643.18	\$22,811,757.40
5242	BECAS	\$29,884,489.04	\$0.00
5243	AYUDAS SOCIALES A INSTITUCIONES	\$6,045,323.01	\$108,335,074.66
5244	AYUDAS SOCIALES POR DESASTRES NATURALES Y OTROS SINIESTROS	\$0.00	\$0.00
5250	PENSIONES Y JUBILACIONES	\$0.00	\$0.00
5251	PENSIONES	\$0.00	\$0.00
5252	JUBILACIONES	\$0.00	\$0.00
5259	OTRAS PENSIONES Y JUBILACIONES	\$0.00	\$0.00
5260	TRANSFERENCIAS A FIDEICOMISOS, MANDATOS Y CONTRATOS ANÁLOGOS	\$0.00	\$0.00
5261	TRANSFERENCIAS A FIDEICOMISOS, MANDATOS Y CONTRATOS ANÁLOGOS AL GOBIERNO	\$0.00	\$0.00
5262	TRANSFERENCIAS A FIDEICOMISOS, MANDATOS Y CONTRATOS ANÁLOGOS A ENTIDADES PARAESTATALES	\$0.00	\$0.00

AUDITORIA SUPERIOR DEL ESTADO
DIRECCIÓN DE CONTABILIDAD
20 MAR. 2012
RESPONSABILIDADES



Estado de Actividades
Municipio Zapopan
DEL 1 DE ENERO AL 31 DE DICIEMBRE DE 2011

CUENTA		2011	2010
5270	TRANSFERENCIAS A LA SEGURIDAD SOCIAL	\$0.00	\$0.00
5271	TRASNFERENCIAS POR OBLIGACIONES DE LEY	\$0.00	\$0.00
5280	DONATIVO	\$42,722,059.75	\$0.00
5281	DONATIVOS A INSTITUCIONES SIN FINES DE LUCRO	\$19,509,291.75	\$0.00
5282	DONATIVOS A ENTIDADES FEDERATIVAS Y MUNICIPIOS	\$0.00	\$0.00
5283	DONATIVOS A FIDEICOMISOS, MANDATOS Y CONTRATOS ANÁLOGOS PRIVADOS	\$0.00	\$0.00
5284	DONATIVOS A FIDEICOMISOS, MANDATOS Y CONTRATOS ANÁLOGOS ESTATALES	\$23,212,768.00	\$0.00
5285	DONATIVOS INTERNACIONAL	\$0.00	\$0.00
5290	TRANSFERENCIAS AL EXTERIOR	\$0.00	\$0.00
5291	TRANSFERENCIAS AL EXTERIOR A GOBIERNOS EXTRANJEROS Y ORGANISMOS INTERNACIONALES	\$0.00	\$0.00
5292	TRANSFERENCIAS AL SECTOR PRIVADO EXTERNO	\$0.00	\$0.00
5300	PARTICIPACIONES Y APORTACIONES	\$0.00	\$0.00
5310	PARTICIPACIONES	\$0.00	\$0.00
5311	PARTICIPACIONES DE LA FEDERACIÓN A ENTIDADES FEDERATIVAS Y MUNICIPIOS	\$0.00	\$0.00
5312	PARTICIPACIONES DE LAS ENTIDADES FEDERATIVAS A LOS MUNICIPIOS	\$0.00	\$0.00
5320	AFORTACIONES	\$0.00	\$0.00
5321	AFORTACIONES DE LA FEDERACIÓN A ENTIDADES FEDERATIVAS Y MUNICIPIOS	\$0.00	\$0.00
5322	AFORTACIONES DE LAS ENTIDADES FEDERATIVAS A LOS MUNICIPIOS	\$0.00	\$0.00
5330	CONVENIOS	\$0.00	\$0.00
5331	CONVENIOS DE REASIGNACIÓN	\$0.00	\$0.00
5332	CONVENIOS DE DESCENTRALIZACIÓN Y OTROS	\$0.00	\$0.00
5400	INTERESES, COMISIONES Y OTROS GASTOS DE LA DEUDA PÚBLICA	\$102,248,878.23	\$107,555,526.54
5410	INTERESES DE LA DEUDA PÚBLICA	\$22,110,555.54	\$27,928,991.36
5411	INTERESES DE LA DEUDA PÚBLICA INTERNA	\$22,110,555.54	\$27,928,991.36
5412	INTERESES DE LA DEUDA PÚBLICA EXTERNA	\$0.00	\$0.00
5420	COMISIONES DE LA DEUDA PÚBLICA	\$0.00	\$0.00
5421	COMISIONES DE LA DEUDA PÚBLICA INTERNA	\$0.00	\$0.00
5422	COMISIONES DE LA DEUDA PÚBLICA EXTERNA	\$0.00	\$0.00
5430	GASTOS DE LA DEUDA PÚBLICA	\$80,138,322.69	\$79,626,535.18
5431	GASTOS DE LA DEUDA PÚBLICA INTERNA	\$80,138,322.69	\$79,626,535.18
5432	GASTOS DE LA DEUDA PÚBLICA EXTERNA	\$0.00	\$0.00
5440	COSTO POR COBERTURAS	\$0.00	\$0.00
5441	COSTO POR COBERTURAS	\$0.00	\$0.00
5450	APOYOS FINANCIEROS	\$0.00	\$0.00
5451	APOYOS FINANCIEROS A INTERMEDIARIOS	\$0.00	\$0.00
5452	APOYOS FINANCIEROS A AHORRADORES Y DEUDORES DEL SISTEMA FINANCIERO NACIONAL	\$0.00	\$0.00
5500	OTROS GASTOS Y PÉRDIDAS EXTRAORDINARIAS	\$834,412,737.39	\$357,764,283.53
5510	ESTIMACIONES, DEPRECIACIONES, DETERIORS, OBSOLESCENCIA Y AMORTIZACIONES	\$0.00	\$0.00
5511	ESTIMACIONES POR PÉRDIDA O DETERIORO DE ACTIVOS CIRCULANTES	\$0.00	\$0.00
5512	ESTIMACIONES POR PÉRDIDA O DETERIORO DE ACTIVO NO CIRCULANTE	\$0.00	\$0.00
5513	DEFRECIACIÓN DE BIENES INMUEBLES	\$0.00	\$0.00
5514	DEFRECIACIÓN DE INFRAESTRUCTURA	\$0.00	\$0.00
5515	DEFRECIACIÓN DE BIENES MUEBLES	\$0.00	\$0.00
5516	DETERIORO DE LOS ACTIVOS BIOLÓGICOS	\$0.00	\$0.00
5517	AMORTIZACIÓN DE ACTIVOS INTANGIBLES	\$0.00	\$0.00
5520	PRCVISIONES	\$0.08	\$0.00
5521	PRCVISIONES DE PASIVOS A CORTO PLAZO	\$0.08	\$0.00
5522	PRCVISIONES DE PASIVOS A LARGO PLAZO	\$0.00	\$0.00
5530	DISMINUCIÓN DE INVENTARIOS	\$0.00	\$0.00
5531	DISMINUCIÓN DE INVENTARIOS DE MERCANCIAS PARA VENTA	\$0.00	\$0.00
5532	DISMINUCIÓN DE INVENTARIOS DE MERCANCIAS TERMINADAS	\$0.00	\$0.00
5533	DISMINUCIÓN DE INVENTARIOS DE MERCANCIAS EN PROCESO DE ELABORACIÓN	\$0.00	\$0.00
5534	DISMINUCIÓN DE INVENTARIOS DE MATERIAS PRIMAS, MATERIALES Y SUMINISTROS PARA PRODUCCIÓN	\$0.00	\$0.00
5535	DISMINUCIÓN DE ALMACÉN DE MATERIALES Y SUMINISTROS DE CONSUMO	\$0.00	\$0.00
5540	AUMENTO POR INSUFICIENCIA DE ESTIMACIONES POR PÉRDIDA O DETERIORO U OBSOLESCENCIA	\$0.00	\$0.00
5541	AUMENTO POR INSUFICIENCIA DE ESTIMACIONES POR PÉRDIDA O DETERIORO U OBSOLESCENCIA	\$0.00	\$0.00
5550	AUMENTO POR INSUFICIENCIA DE PROVISIONES	\$0.00	\$0.00
5551	AUMENTO POR INSUFICIENCIA DE PROVISIONES	\$0.00	\$0.00
5590	OTROS GASTOS	\$834,412,737.31	\$357,764,283.53
5591	GASTOS DE EJERCICIOS ANTERIORES	\$4,377,738.29	\$2,701,220.74
5592	PÉRDIDAS POR RESPONSABILIDADES	\$0.00	\$0.00
5593	BONIFICACIONES Y DESCUENTOS OTORGADOS	\$0.00	\$0.00
5594	DIFERENCIAS POR TIPO DE CAMBIO NEGATIVAS EN EFECTIVO Y EQUIVALENTES	\$0.00	\$0.00

AUDITORIA SUPERIOR DEL ESTADO DE JALISCO
DIRECCION DE
REGISTRO DE
RESPONSABILIDADES
20 MAR. 2012

**Estado de Actividades
Municipio Zapopan
DEL 1 DE ENERO AL 31 DE DICIEMBRE DE 2011**

CUENTA		2011	2010
5595	DIFERENCIAS DE COTIZACIONES NEGATIVAS EN VALORES NEGOCIABLES	\$0.00	\$0.00
5596	RESULTADO POR POSICIÓN MONETARIA	\$0.00	\$0.00
5597	FÉRDIDAS POR PARTICIPACIÓN PATRIMONIAL	\$0.00	\$0.00
5599	CTROS GASTOS VARIOS	\$830,034,999.02	\$355,063,062.79
TOTAL DE GASTOS Y OTRAS PERDIDAS		\$4,067,412,021.74	\$3,218,930,813.12
CUENTAS DE CIERRE CONTABLE			
6100	RESUMEN DE INGRESOS Y GASTOS	\$0.00	\$0.00
6200	AHORRO DE LA GESTIÓN	-\$104,105,685.41	\$286,262,195.47
6300	DESAHORRO DE LA GESTIÓN	\$0.00	\$0.00
AHORRO/DESAHORRO NETO DEL EJERCICIO		-\$104,105,685.41	\$286,262,195.47

[Signature]
C. HÉCTOR VIELMA ORDÓÑEZ
Presidente Municipal o Delegado
Facultado Conforme a su Reglamento

[Signature]
LIC. CARLOS OSCAR TREJO HERRERA
Encargado de la Secretaría
del Ayuntamiento

[Signature]
C.P.A. FRANCISCO JAVIER MORALES ORTIZ
Funcionario Encargado de la
Hacienda Municipal



**PRESIDENCIA
MUNICIPAL**



SECRETARIA DEL
AYUNTAMIENTO



**TESORERIA
MUNICIPAL**



AUDITORIA SUPERIOR DEL ESTADO DE JALISCO
DIRECCION DE

RECIBIDO
20 MAR. 2012
RESPONSABILIDADES

Estado Analítico de Ingresos Presupuestarios
Municipio Zapopan
DEL 1 DE ENERO AL 31 DE DICIEMBRE DE 2011

Fuente del Ingreso	Ley de Ingresos Estimada	Modificado	Devengado	Recaudado	Avance de Recaudación
I IMPUESTOS	\$ 1,337,092,621	\$ -	\$ -	\$ 1,175,944,782	88%
II CONTRIBUCIONES DE MEJORA	\$ -	\$ -	\$ -	\$ -	0%
III DERECHOS	\$ 357,487,551	\$ -	\$ -	\$ 328,358,774	92%
IV CONTRIBUCIONES NO COMPRENDIDAS EN LAS FRACCIONES ANTERIORES, CAUSADAS EN EJERCICIOS FISCALES ANTERIORES	\$ -	\$ -	\$ -	\$ -	0%
V PRODUCTOS	\$ 89,163,363	\$ -	\$ -	\$ 91,948,822	103%
VI APROVECHAMIENTOS	\$ 146,340,275	\$ -	\$ -	\$ 153,009,387	105%
VIII PARTICIPACIONES Y APORTACIONES	\$ 2,013,666,429	\$ -	\$ -	\$ 1,996,271,982	99%
IX TRANSFERENCIAS, SUBSIDIOS Y OTRAS AYUDAS	\$ 115,924,922	\$ -	\$ -	\$ 117,772,589	102%
X INGRESOS DERIVADOS DE FINANCIAMIENTO	\$ 1,160,000,000	\$ -	\$ -	\$ 100,000,000	9%
SUMAS	\$ 5,219,675,161	\$ -	\$ -	\$ 3,963,306,336	

ESTADO ANALITICO DEL INGRESO POR FUENTE DE CONTRIBUCION

TRIBUTARIOS	Estimación Anual	Modificado	Devengado	Recaudado	Avance de Recaudación
Impuestos sobre los ingresos	\$ 39,860,176	\$ -	\$ -	\$ 27,672,107	69%
Impuestos sobre el patrimonio	\$ 1,297,232,445	\$ -	\$ -	\$ 1,148,272,675	89%
Impuesto sobre la producción, el consumo y las transacciones	\$ -	\$ -	\$ -	\$ -	0%
Impuestos al comercio exterior	\$ -	\$ -	\$ -	\$ -	0%
Impuestos Sobre Nóminas y Asimilables	\$ -	\$ -	\$ -	\$ -	0%
Impuestos Ecológicos	\$ -	\$ -	\$ -	\$ -	0%
Accesorios	\$ -	\$ -	\$ -	\$ -	0%
Otros Impuestos	\$ -	\$ -	\$ -	\$ -	0%
SUBTOTAL TRIBUTARIOS	\$ 1,337,092,621	\$ -	\$ -	\$ 1,175,944,782	88%
NO TRIBUTARIOS					
I DERECHOS	\$ 357,487,551	\$ -	\$ -	\$ 328,358,774	92%
II PRODUCTOS	\$ 89,163,363	\$ -	\$ -	\$ 91,948,822	103%
III APROVECHAMIENTOS	\$ 146,340,275	\$ -	\$ -	\$ 153,009,387	105%
IV CONTRIBUCIONES DE MEJORAS	\$ -	\$ -	\$ -	\$ -	0%
SUBTOTAL NO TRIBUTARIOS	\$ 592,991,189	\$ -	\$ -	\$ 573,316,983	97%
TOTALES	\$ 1,930,083,810	\$ -	\$ -	\$ 1,749,261,765	91%

C. Héctor Vielma Ordoñez
C. HÉCTOR VIELMA ORDOÑEZ.
 Presidente Municipal o Delegado
 Facultado Conforme a su Reglamento

Lic. Carlos Oscar Trejo Herrera
LIC. CARLOS OSCAR TREJO HERRERA.
 Encargado de la Secretaría
 del Ayuntamiento

C.P.A. Francisco Javier Morales Ortiz
C.P.A. FRANCISCO JAVIER MORALES ORTIZ
 Funcionario Encargado de
 la Hacienda Municipal



PRESIDENCIA MUNICIPAL



ESOREI
AUDITORIA MUNICIPAL
AUDITORIA SUPERIOR DEL ESTADO DE JALISCO
DIRECCION DE
RECIBIDO
20 MAR. 2012
RESPONSABILIDADES

Estado del Ejercicio del Presupuesto
Municipio Zapopan
DEL 1 DE ENERO AL 31 DE DICIEMBRE DE 2011

	PRESUPUESTO DE EGRESOS APROBADO	AMPLIACIONES / REDUCCIONES	PRESUPUESTO VIGENTE	LUMPKUMETIDO	PRESUPUESTO DISPONIBLE PARA COMPROMETER	DEVENGADO	CUMPLIMIENTO NO DEVENGADO	PRESUPUESTO SIN DEVENGAR	EJERCIDO	PAGADO	CUENTAS POR PAGAR (DEUDA)
SERVICIOS PERSONALES	\$ 1,847,861,665	-\$ 27,530,700	\$ 1,820,330,965	\$ 1,719,301,894	\$ 1,01,029,071	\$ 1,719,301,894	\$ -	\$ 101,029,071	\$ -	\$ 1,719,301,894	\$ -
MATERIALES Y SUMINISTROS	\$ 142,732,000	\$ 26,913,387	\$ 169,645,387	\$ 153,458,006	\$ 16,187,381	\$ 153,458,006	\$ -	\$ 16,187,381	\$ -	\$ 153,458,006	\$ -
SERVICIOS GENERALES	\$ 802,379,800	-\$ 97,254,622	\$ 705,125,178	\$ 607,511,950	\$ 97,613,228	\$ 607,511,950	\$ -	\$ 97,613,228	\$ -	\$ 607,511,950	\$ -
TRANSFERENCIAS, ASIGNACIONES, SUBSIDIOS Y OTRAS AYUDAS	\$ 666,246,798	\$ 117,300,000	\$ 783,546,798	\$ 650,478,556	\$ 133,068,242	\$ 650,478,556	\$ -	\$ 133,068,242	\$ -	\$ 650,478,556	\$ -
BIENES MUEBLES, INMUEBLES E INTANGIBLES	\$ 148,000,000	\$ 30,928,943	\$ 178,928,943	\$ 84,895,121	\$ 94,033,822	\$ 84,895,121	\$ -	\$ 94,033,822	\$ -	\$ 84,895,121	\$ -
INVERSIÓN PÚBLICA	\$ 1,305,581,795	\$ 699,334,152	\$ 2,004,915,947	\$ 745,139,878	\$ 1,259,776,069	\$ 745,139,878	\$ -	\$ 1,259,776,069	\$ -	\$ 745,139,878	\$ -
INVERSIONES FINANCIERAS Y OTRAS PROVISIONES	\$ 10,000,000	\$ -	\$ 10,000,000	\$ -	\$ 10,000,000	\$ -	\$ -	\$ 10,000,000	\$ -	\$ -	\$ -
PARTICIPACIONES Y APORTACIONES	\$ -	\$ -	\$ -	\$ -	\$ -	\$ -	\$ -	\$ -	\$ -	\$ -	\$ -
DEUDA PÚBLICA	\$ 192,941,086	-\$ 78,169,266	\$ 114,771,820	\$ 106,626,617	\$ 8,145,203	\$ 106,626,617	\$ -	\$ 8,145,203	\$ -	\$ 106,626,617	\$ -

[Handwritten signature]

C. HÉCTOR VIELMA ORDÓÑEZ.
Presidente Municipal o Delegado
Facultado Conforme a su Reglamento

LIC. CARLOS OSCAR TREJO HERRERA.
Encargado de la Secretaría
del Ayuntamiento



PRESIDENCIA MUNICIPAL



SECRETARIA DEL AYUNTAMIENTO



TESORERIA MUNICIPAL



AUDITORIA SUPERIOR DEL ESTADO DE JALISCO
DIRECCION DE REGISTRO DE RESPONSABILIDADES
20 MAR. 2012
REGISTRO



REPORTE ANALÍTICO DE DEUDA PÚBLICA

NOMBRE DEL MUNICIPIO:		Al: 31 DE DICIEMBRE DE 2011									
		Municipio Zapopan									
SALDO AL 31 DIC 2010	SALDO AL MES ANTERIOR	NOMBRE DE LA INSTITUCIÓN ACREEDORA	BIENES U OBRAS PÚBLICAS PRODUCTIVAS A QUE SE DESTINÓ EL FINANCIAMIENTO	EMPRESTITOS DEL MES	MONTOS DESTINADOS AL PAGO DE DEUDA	FORMA DE CONTRATACIÓN DE LA DEUDA	FECHA DE VENCIMIENTO	SALDO ACTUAL	ACUERDOS DE AJUSTAMIENTO QUE SOPORTAN LA DEUDA	OBSERVACIONES	
Instituciones de Crédito Bancarias	464880953	392857143	Banco Nacional Inversión Pública	0	6547619.09	Contrato de Aper	28/11/2016	386309524	Exp. 272/07	Septiembre 20, 2007	