

# TESORERIA MUNICIPAL

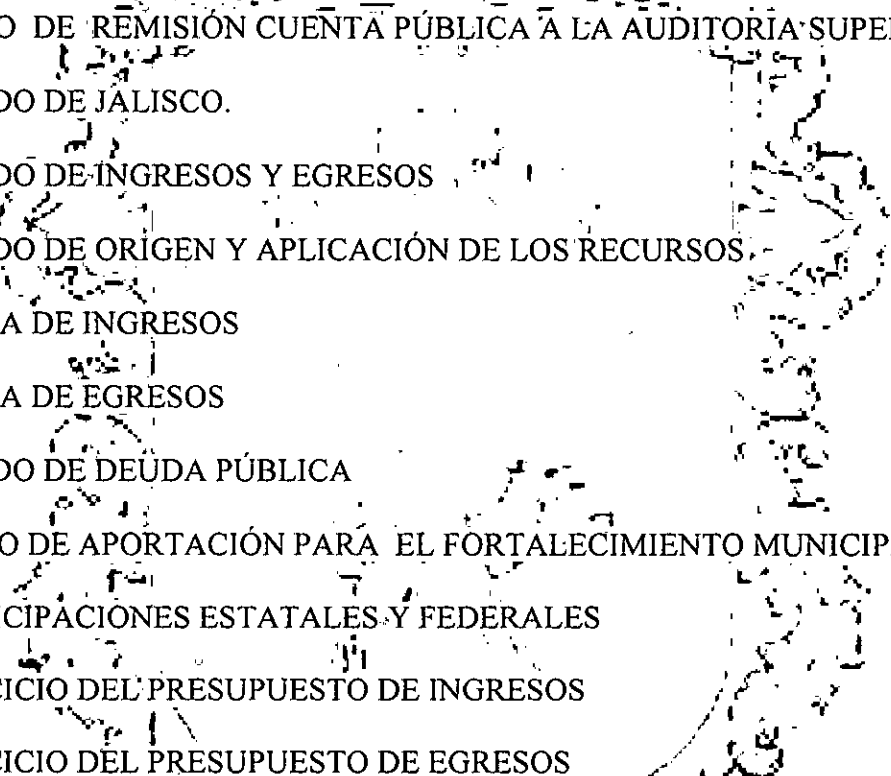
## CUENTA PÚBLICA

DICIEMBRE 2010.



## CONTENIDO

### CUENTA PÚBLICA DICIEMBRE 2010.



I.	OFICIO DE REMISIÓN CUENTA PÚBLICA A LA AUDITORÍA SUPERIOR DEL ESTADO DE JALISCO.	1
II.	ESTADO DE INGRESOS Y EGRESOS	2
III.	ESTADO DE ORIGEN Y APLICACIÓN DE LOS RECURSOS	42
IV.	PÓLIZA DE INGRESOS	46
V.	PÓLIZA DE EGRESOS	52
VI.	ESTADO DE DEUDA PÚBLICA	56
VII.	FONDO DE APORTACIÓN PARA EL FORTALECIMIENTO MUNICIPAL	57
VIII.	PARTICIPACIONES ESTATALES Y FEDERALES	61
IX.	EJERCICIO DEL PRESUPUESTO DE INGRESOS	80
X.	EJERCICIO DEL PRESUPUESTO DE EGRESOS	87

---



H. AYUNTAMIENTO  
CONSTITUCIONAL DE ZAPOPAN  
2010-2012

DEPENDENCIA

Tesorería Municipal de Zapopan.

NÚMERO  
ASUNTO

C 2011-01-006

Se remite Cuenta Pública correspondiente al mes de Diciembre de 2010.

Zapopan, Jalisco a 20 de Enero de 2011.

**Dr. Alonso Godoy Pelayo.**  
**Auditor Superior del Estado de Jalisco.**  
**Av. Circunvalación Agustín Yáñez No. 2343**  
**Col. Moderna, Guadalajara, Jalisco.**  
**Presente.**

Con el propósito de que cuente con elementos necesarios para analizar la Cuenta Pública del mes de Diciembre de 2010, me permito remitir a usted el Estado de Ingresos y Egresos en el formato indicado por la Auditoría Superior del Estado de Jalisco, los reportes de Estado de Origen y Aplicación de los Recursos, Pólizas de Ingreso y Egreso y Estado de Deuda Pública, 1 CD con la carátula de la Cuenta Pública, 1 CD con el ingreso y 4 DVD con el egreso digitalizados, de acuerdo a la Ley del Gobierno y la Administración Pública Municipal del Estado de Jalisco.

Bajo protesta de decir verdad, la información que se proporciona de manera magnética contiene la misma información en original que obra en la Cuenta Pública del mes en referencia.

Sin otro asunto sobre el particular y esperando encuentre de conformidad lo anterior, le reitero la seguridad de mi consideración y respeto.

Atentamente.

“Sufragio Efectivo, No Reelección”  
“Zapopan, Tierra de Amistad, Trabajo y Justicia”

Lic. Humberto Fernando García  
Tesorero Municipal.



**TESORERÍA  
MUNICIPAL**

C. c. p. Archivo.

FJMO/cmfp.



**AUDITORÍA SUPERIOR  
DEL ESTADO DE JALISCO  
ESTADO DE INGRESOS Y EGRESOS**

HACIENDA MUNICIPAL DE ZAPOPAN, JAL. MUNICIPIO No. 122  
POR EL PERIODO COMPRENDIDO DEL 1° DE DICIEMBRE AL 31 DE DICIEMBRE DE 2010

EXISTENCIAS AL 01 DE DICIEMBRE DEL 2010 **\$856,950,017**

**INGRESOS**

Título	Descripción	Estimación Actualizada de Ingresos Anual	Ingresos del mes	Ingresos Acumulados	Saldo por Recaudar o Ingresar	% de Avance
10000	IMPUESTO	\$1,099,780,371	\$69,667,680	\$1,053,326,177	\$46,454,194	95.8%
20000	CONTRIBUCIONES ESPECIALES	\$0	\$0	\$0	\$0	0.0%
30000	DERECHOS	\$295,286,838	\$27,319,485	\$287,055,272	\$8,231,566	97.2%
40000	PRODUCTOS	\$82,836,296	\$7,398,310	\$88,775,890	-\$5,939,594	107.2%
50000	APROVECHAMIENTOS	\$300,695,985	\$17,930,381	\$294,692,615	\$6,003,370	98.0%
60000	PARTICIPACIONES	\$1,218,455,111	\$117,080,464	\$1,204,271,231	\$14,183,880	98.8%
70000	APORTACIONES FEDERALES	\$575,352,339	\$40,691,812	\$577,071,793	-\$1,719,454	100.3%
<b>TOTAL DE INGRESOS</b>		<b>\$3,572,406,940</b>	<b>\$280,088,133</b>	<b>\$3,505,192,978</b>	<b>\$67,213,962</b>	<b>98.1%</b>
<b>TOTAL INGRESOS MAS EXISTENCIAS</b>			<b>\$1,137,038,150</b>			

**EGRESOS**

Capítulo	Descripción	Estimación Actualizada de Egresos Anual	Egresos del mes	Egresos Acumulados	Saldo del Presupuesto por Ejercer	% de Avance
1000	SERVICIOS PERSONALES	\$1,499,562,115	\$191,291,804	\$1,448,742,192	\$50,819,924	96.6%
2000	MATERIALES Y SUMINISTROS	\$125,662,144	\$116,379,153	\$110,309,762	\$15,352,349	87.8%
3000	SERVICIOS GENERALES	\$558,583,362	\$116,379,153	\$515,832,540	\$42,750,822	92.3%
4000	SUBSIDIOS Y SUBVENCIONES	\$759,892,820	\$113,380,513	\$610,461,753	\$149,431,067	80.3%
5000	BIENES MUEBLES E INMUEBLES	\$155,058,678	\$31,987,163	\$88,516,388	\$71,552,290	53.9%
6000	OBRAS PÚBLICAS	\$572,433,540	\$57,155,598	\$268,300,398	\$304,133,142	46.9%
7000	EROGACIONES DIVERSAS	\$72,094,658	\$27,926,393	\$71,262,190	\$832,465	98.8%
9000	DEUDA PÚBLICA	\$110,437,340	\$8,557,083	\$110,256,747	\$180,593	99.8%
<b>TOTAL DE EGRESOS</b>		<b>\$3,853,734,621</b>	<b>\$569,199,460</b>	<b>\$3,218,681,970</b>	<b>\$635,052,651</b>	<b>83.5%</b>
<b>EXISTENCIAS AL 31 DE DICIEMBRE DEL 2010</b>			<b>\$567,838,690</b>			

C. Héctor Vielma Orozco

Presidente Municipal o Delegado.  
Facultado Conforme a su Reglamento



**PRESIDENCIA MUNICIPAL**

Lic. Carlos Oscar Trejo Pineda

Encargado de la Secretaría del Ayuntamiento



**SECRETARÍA DEL AYUNTAMIENTO**

Lic. Humberto Fernando García Vélez

Encargado de la Hacienda Municipal



**TESORERÍA MUNICIPAL**



SELLO





**AUDITORÍA SUPERIOR  
DEL ESTADO DE JALISCO**

**EXISTENCIAS**

HACIENDA MUNICIPAL DE ZAPOPAN, JAL. MUNICIPIO No. 122  
POR EL PERIODO COMPRENDIDO DEL 1° DE DICIEMBRE AL 31 DE DICIEMBRE DE 2010

No. Cuenta	Descripción	Saldo Inicial	Movimientos Debe	Movimientos Haber	Saldo Final
1.00	EXISTENCIAS	\$642,617,929	\$1,105,292,576	\$1,341,469,850	\$406,440,655
1.01	Efectivo	\$0	\$0	\$0	\$0
1.02	Fondos de Caja	\$1,918,443	\$0	\$305,277	\$1,613,166
1.03	Bancos	\$406,504,124	\$796,221,344	\$890,408,669	\$312,316,799
1.04	Inversiones Financieras	\$228,779,742	\$262,365,256	\$409,079,582	\$82,065,417
1.05	Documentos por Cobrar	\$430,302	\$0	\$0	\$430,302
1.06	Anticipo a Proveedores	\$0	\$0	\$0	\$0
1.07	Préstamos al Personal	\$0	\$0	\$0	\$0
1.08	Gastos a Comprobar	\$12,808,947	\$4,830,370	\$3,778,370	\$13,860,947
1.09	Depósitos en Garantía	\$-55,244	\$0	\$0	\$-55,244
1.10	Retenciones a Terceros	\$-13,392,370	\$37,351,532	\$34,389,403	\$-10,430,241
1.11	Acreedores Diversos	\$-2,946,364	\$2,227,823	\$2,137,921	\$-2,856,462
1.12	Existencias Diversas	\$8,570,348	\$2,296,250	\$1,370,628	\$9,495,971
2.00	EXISTENCIAS DEL FONDO DE INFRAESTRUCTURA SOCIAL MUNICIPAL (DEL MES)	\$85,041,387	\$453,466	\$18,799,837	\$66,695,017
2.01	Fondos de Caja	\$0	\$0	\$0	\$0
2.02	Bancos	\$85,041,387	\$453,466	\$18,799,837	\$66,695,017
2.03	Anticipo a Proveedores	\$0	\$0	\$0	\$0
2.04	Existencias Diversas	\$0	\$0	\$0	\$0
3.00	EXISTENCIAS DEL FONDO DE INFRAESTRUCTURA SOCIAL MUNICIPAL (DEL EJERCICIO ANTERIOR)	\$73,498,389	\$259,262	\$2,723,154	\$71,034,496
3.01	Fondos de Caja	\$0	\$0	\$0	\$0
3.02	Bancos	\$73,498,389	\$259,262	\$2,723,154	\$71,034,496
3.03	Anticipo a Proveedores	\$0	\$0	\$0	\$0
3.04	Existencias Diversas	\$0	\$0	\$0	\$0
4.00	EXISTENCIAS DEL FONDO DE FORTALECIMIENTO SOCIAL MUNICIPAL (DEL MES)	\$54,911,961	\$59,805,425	\$91,928,388	\$22,788,998
4.01	Fondos de Caja	\$0	\$0	\$0	\$0
4.02	Bancos	\$54,911,961	\$59,805,425	\$91,928,388	\$22,788,998
4.03	Anticipo a Proveedores	\$0	\$0	\$0	\$0
4.04	Existencias Diversas	\$0	\$0	\$0	\$0
5.00	EXISTENCIAS DEL FONDO DE FORTALECIMIENTO SOCIAL MUNICIPAL (DEL EJERCICIO ANTERIOR)	\$880,351	\$5,784	\$6,612	\$879,524
5.01	Fondos de Caja	\$0	\$0	\$0	\$0
5.02	Bancos	\$880,351	\$5,784	\$6,612	\$879,524
5.03	Anticipo a Proveedores	\$0	\$0	\$0	\$0
5.04	Existencias Diversas	\$0	\$0	\$0	\$0
<b>TOTAL EXISTENCIAS</b>		<b>\$1,657,600,017</b>	<b>\$1,165,816,513</b>	<b>\$1,454,927,840</b>	<b>\$567,838,690</b>

C. Héctor Vielma Córdova.

Presidente Municipal o Delegado  
Facultado Conforme a su Reglamento



**PRESIDENCIA  
MUNICIPAL**

Lic. Carlos Osorio Hernández.

Encargado de la Secretaría del  
Ayuntamiento de Zapopan, Jalisco

**SECRETARÍA DEL  
AYUNTAMIENTO**

Lic. Humberto Fernando García Vélez.

Funcionario Encargado de la Hacienda



**TESORERÍA  
MUNICIPAL**  
3



ASEJ2010-1-12-19/01/2011-2



**AUDITORÍA SUPERIOR  
DEL ESTADO DE JALISCO  
INGRESOS**

HACIENDA MUNICIPAL DE ZAPOPAN, JAL. MUNICIPIO No. 122

POR EL PERIODO COMPRENDIDO DEL 1° DE DICIEMBRE AL 31 DE DICIEMBRE DE 2010

Título	DESCRIPCIÓN	Estimación Actualizada de Ingresos Anual	Ingresos del Mes	Ingresos Acumulados	Saldo por Recaudar o Ingresar	% de Avance
10000	IMPUESTO	\$1,099,780,371	\$69,667,680	\$1,053,326,177	\$46,454,194	95.8%
10100	IMPUESTO PREDIAL	\$649,804,370	\$28,502,294	\$590,794,096	\$59,010,274	90.9%
10101	Urbano	\$635,847,048	\$27,974,464	\$577,840,788	\$58,006,260	90.9%
10102	Rustico	\$13,957,322	\$527,830	\$12,953,308	\$1,004,014	92.8%
10200	TRANSMISIONES PATRIMONIALES	\$394,489,488	\$34,350,895	\$403,067,305	-\$8,577,818	102.2%
10201	Adquisición de departamentos, viviendas y casas pa	\$0	\$0	\$0	\$0	0.0%
10202	Adquisición en copropiedad	\$0	\$0	\$0	\$0	0.0%
10203	Terrenos en regularización	\$0	\$0	\$0	\$0	0.0%
10204	Otras transmisiones	\$394,489,488	\$34,350,895	\$403,067,305	-\$8,577,818	102.2%
10300	IMPUESTO EXTRAORDINARIO	\$0	\$0	\$0	\$0	0.0%
10301	Otros impuestos	\$0	\$0	\$0	\$0	0.0%
10400	IMPUESTO SOBRE NEGOCIOS JURIDICOS	\$32,286,386	\$5,033,201	\$34,262,998	-\$1,976,612	106.1%
10401	Construcción de inmuebles	\$32,286,386	\$5,033,201	\$34,262,998	-\$1,976,612	106.1%
10402	Reconstrucción de inmuebles	\$0	\$0	\$0	\$0	0.0%
10403	Ampliación de inmuebles	\$0	\$0	\$0	\$0	0.0%
10500	IMPUESTO SOBRE ESPECTÁCULOS PUBLICOS	\$23,200,128	\$1,781,290	\$25,201,777	-\$2,001,650	108.6%
10501	Función de circo	\$239,652	\$46,595	\$311,150	-\$71,498	129.8%
10502	Conciertos y audiciones musicales	\$17,048,827	\$1,731,333	\$18,100,505	-\$1,051,678	106.2%
10503	Funciones de box	\$0	\$0	\$0	\$0	0.0%
10504	Lucha libre	\$0	\$0	\$0	\$0	0.0%
10505	Fútbol	\$0	\$0	\$0	\$0	0.0%
10506	Básquetbol	\$0	\$0	\$0	\$0	0.0%
10507	Béisbol	\$0	\$0	\$0	\$0	0.0%
10508	Otros espectáculos deportivos	\$5,970,135	\$8,363	\$6,789,201	-\$879,066	114.9%
10509	Espectáculos teatrales	\$0	\$0	\$0	\$0	0.0%
10510	Ballet	\$0	\$0	\$0	\$0	0.0%
10511	Ópera	\$0	\$0	\$0	\$0	0.0%
10512	Taurino	\$1,513	\$0	\$921	\$592	60.9%
10513	Peleas de gallos	\$0	\$0	\$0	\$0	0.0%
10514	Palenques	\$0	\$0	\$0	\$0	0.0%
10515	Otros espectáculos	\$1	\$0	\$0	\$1	0.0%
20000	CONTRIBUCIONES ESPECIALES	\$0	\$0	\$0	\$0	0.0%
20100	CONTRIBUCIONES ESPECIALES	\$0	\$0	\$0	\$0	0.0%
20101	Por obras públicas	\$0	\$0	\$0	\$0	0.0%
20102	Por servicios públicos	\$0	\$0	\$0	\$0	0.0%
30000	DERECHOS	\$295,286,838	\$27,319,485	\$287,055,272	\$8,231,566	97.2%
30100	LICENCIAS PARA GIROS CON VENTA DE BEBIDA	\$39,123,154	\$1,028,578	\$41,288,014	-\$2,164,860	105.5%
30101	Agencias, depósitos y distribuidores	\$0	\$0	\$0	\$0	0.0%
30102	Bar	\$0	\$0	\$0	\$0	0.0%
30103	Cabarets	\$0	\$0	\$0	\$0	0.0%
30104	Cantinas	\$0	\$0	\$0	\$0	0.0%
30105	Casinos	\$0	\$0	\$0	\$0	0.0%
30106	Centros nocturnos	\$0	\$0	\$0	\$0	0.0%
30107	Cervecería o centro botanero	\$0	\$0	\$0	\$0	0.0%
30108	Clubes y centros recreativos	\$0	\$0	\$0	\$0	0.0%
30109	Discotecas	\$0	\$0	\$0	\$0	0.0%

AUDITORIA SUPERIOR DEL ESTADO DE JALISCO  
DIRECCION DE  
RESPONSABILIDADES  
2011  
ENE 2011



ASEJ2010-1-12-19/01/2011-3

30110	Expendios de bebidas alcohólicas	\$0	\$0	\$0	\$0	0.0%
30111	Restaurantes	\$0	\$0	\$0	\$0	0.0%
30112	Salón para fiestas	\$0	\$0	\$0	\$0	0.0%
30113	Salones de baile	\$0	\$0	\$0	\$0	0.0%
30114	Tendejones	\$0	\$0	\$0	\$0	0.0%
30115	Venta en bailes o espectáculos	\$0	\$0	\$0	\$0	0.0%
30116	Otros similares	\$28,468,445	\$506,176	\$29,443,989	-\$975,544	103.4%
30117	Extensión de horario de servicio	\$10,654,709	\$522,403	\$11,844,025	-\$1,189,316	111.2%
30200	LICENCIA PARA ANUNCIO	\$13,622,521	\$717,893	\$14,252,929	-\$630,408	104.6%
30201	Adosado o pintado permanente	\$0	\$0	\$0	\$0	0.0%
30202	Saliente permanente	\$0	\$0	\$0	\$0	0.0%
30203	Estructurales permanente	\$0	\$0	\$0	\$0	0.0%
30204	Otros permanentes	\$11,732,776	\$668,763	\$13,006,842	-\$1,274,066	110.9%
30205	Adosado o pintado eventuales	\$0	\$0	\$0	\$0	0.0%
30206	Saliente eventuales	\$0	\$0	\$0	\$0	0.0%
30207	Estructurales eventuales	\$0	\$0	\$0	\$0	0.0%
30208	Otros eventuales	\$1,889,745	\$49,130	\$1,246,087	\$643,658	65.9%
30209	Tableros publicitarios	\$0	\$0	\$0	\$0	0.0%
30210	Mantas, carteles, volantes, etc.	\$0	\$0	\$0	\$0	0.0%
30300	LICENCIA DE CONSTRUCCIÓN, RECONSTRUCCIO	\$113,928,774	\$16,376,000	\$113,014,436	\$914,338	99.2%
30301	Constucción de inmuebles	\$112,414,559	\$16,353,774	\$112,585,730	-\$171,171	100.2%
30302	Construcción de albercas	\$0	\$0	\$0	\$0	0.0%
30303	Constucción de canchas y áreas deportivas	\$0	\$0	\$0	\$0	0.0%
30304	Construcción de estacionamientos para usos no hab	\$0	\$0	\$0	\$0	0.0%
30305	Para demolición	\$0	\$0	\$0	\$0	0.0%
30306	Para acotamiento de predios baldíos y bardado en c	\$0	\$0	\$0	\$0	0.0%
30307	Para instalar tapias provisionales en la vía pública	\$0	\$0	\$0	\$0	0.0%
30308	Para remodelación	\$0	\$0	\$0	\$0	0.0%
30309	Para reconstrucción, reestructuración o adaptación	\$0	\$0	\$0	\$0	0.0%
30310	Para ocupación en vía pública con materiales de con	\$0	\$0	\$0	\$0	0.0%
30311	Para movimientos de tierra	\$0	\$0	\$0	\$0	0.0%
30312	Construcciones provisionales	\$0	\$0	\$0	\$0	0.0%
30313	Otros similares	\$1,514,215	\$22,226	\$428,706	\$1,085,509	28.3%
30400	LICENCIA DE CAMBIO DE RÉGIMEN DE PROPIED	\$44,851,588	\$852,583	\$32,959,484	\$11,892,103	73.5%
30401	Solicitud de autorizaciones	\$0	\$0	\$0	\$0	0.0%
30402	Para urbanizar	\$28,455,250	\$2,026,085	\$21,672,265	\$6,782,985	76.2%
30403	Para permisos de cada lote o predio	\$461,794	\$9,688	\$371,713	\$90,081	80.5%
30404	Para regularización de medidas y linderos	\$3,724,719	\$133,882	\$2,825,926	\$898,792	75.9%
30405	Para permisos en régimen de propiedad o condomini	\$3,302,408	\$165,961	\$3,510,691	-\$208,284	106.3%
30406	Para permisos de subdivisión o relotificación	\$251,068	\$11,419	\$161,487	\$89,581	64.3%
30407	Supervisión técnica	\$8,656,350	-\$1,494,452	\$4,417,402	\$4,238,948	51.0%
30408	Peritaje, dictamen e inspección de carácter extraordin	\$0	\$0	\$0	\$0	0.0%
30409	Para urbanización de predios intraurbanos o rústicos	\$0	\$0	\$0	\$0	0.0%
30410	Para predios en régimen comunal o ejidal	\$0	\$0	\$0	\$0	0.0%
30500	SERVICIOS POR OBRA	\$7,526,930	\$42,500	\$4,285,776	\$3,241,154	56.9%
30501	Medición de terrenos	\$0	\$0	\$0	\$0	0.0%
30502	Autorización para romper pavimento, banquetas o ma	\$7,526,930	\$42,500	\$4,285,776	\$3,241,154	56.9%
30503	Autorización para construcción en la vía pública	\$0	\$0	\$0	\$0	0.0%
30600	SERVICIOS DE SANIDAD	\$2,227,300	\$235,425	\$2,260,891	-\$33,591	101.5%
30601	Inhumaciones y reinhumaciones	\$566,792	\$59,204	\$577,600	-\$10,808	101.9%
30602	Exhumaciones	\$35,900	\$4,066	\$36,542	-\$643	101.8%
30603	Cremación	\$1,624,608	\$172,155	\$1,646,748	-\$22,140	101.4%
30604	Traslado de cadáveres fuera del municipio	\$0	\$0	\$0	\$0	0.0%
30700	ASEO PÚBLICO	\$5,851,656	\$528,285	\$6,237,825	-\$386,169	106.6%
30701	Recolección y traslado de basura, desechos o despe	\$5,818,444	\$528,285	\$6,210,801	-\$392,357	106.7%





30702	Recolección y traslado de basura, desechos o despe	\$0	\$0	\$0	\$0	0.0%
30703	Limpieza de lotes, baldíos jardines, prados, banquetas	\$0	\$0	\$0	\$0	0.0%
30704	Servicio exclusivo de camiones de aseo	\$0	\$0	\$0	\$0	0.0%
30705	Por utilizar tiraderos municipales	\$33,212	\$0	\$27,024	\$6,188	81.4%
30706	Otros servicios similares	\$0	\$0	\$0	\$0	0.0%
30800	<b>AGUA Y ALCANTARILLADO</b>	<b>\$9,938,293</b>	<b>\$1,044,189</b>	<b>\$10,410,667</b>	<b>-\$472,374</b>	<b>104.8%</b>
30801	Servicio doméstico de cuota fija	\$7,712,704	\$1,015,203	\$8,526,727	-\$814,023	110.6%
30802	Servicio no doméstico de cuota fija	\$0	\$0	\$0	\$0	0.0%
30803	Servicio en predios baldíos de cuota fija	\$0	\$0	\$0	\$0	0.0%
30804	Servicio en localidades tarifa mínima	\$0	\$0	\$0	\$0	0.0%
30805	Servicio medido uso doméstico	\$0	\$0	\$0	\$0	0.0%
30806	Servicio medido uso no doméstico	\$0	\$0	\$0	\$0	0.0%
30807	20% para el saneamiento de las aguas residuales	\$679,766	\$1,600	\$402,549	\$277,217	59.2%
30808	3% o 2% para la infraestructura y mantenimiento de r	\$498	\$48	\$462	\$36	92.9%
30809	Aprovechamiento de la infraestructura básica existe	\$1,418,242	\$12,436	\$1,367,046	\$51,196	96.4%
30810	Conexión o reconexión al servicio de agua potable y a	\$127,083	\$14,903	\$113,882	\$13,201	89.6%
30900	<b>RASTRO</b>	<b>\$20,282,493</b>	<b>\$2,030,682</b>	<b>\$20,147,199</b>	<b>\$135,295</b>	<b>99.3%</b>
30901	Autorización de matanza de ganado	\$220,248	\$15,154	\$229,647	-\$9,399	104.3%
30902	Autorización de matanza de aves	\$448,017	\$24,442	\$440,234	\$7,783	98.3%
30903	Autorización de salida de animales del rastro	\$0	\$0	\$0	\$0	0.0%
30904	Autorización de la introducción de ganado al rastro e	\$0	\$0	\$0	\$0	0.0%
30905	Sellado de inspección sanitaria	\$0	\$0	\$0	\$0	0.0%
30906	Acarreo de carnes en camiones del municipio	\$0	\$0	\$0	\$0	0.0%
30907	Servicios de matanza de ganado en rastro municipal	\$16,234,039	\$1,681,337	\$16,156,708	\$77,331	99.5%
30908	Venta de productos obtenidos en el rastro	\$79,203	\$4,952	\$77,789	\$1,414	98.2%
30909	Otros servicios prestados por el rastro municipal	\$3,300,986	\$304,797	\$3,242,820	\$58,166	98.2%
31000	<b>REGISTRO CIVIL</b>	<b>\$3,274,303</b>	<b>\$259,768</b>	<b>\$3,303,808</b>	<b>-\$29,505</b>	<b>100.9%</b>
31001	Servicios en oficina	\$3,274,303	\$259,768	\$3,303,808	-\$29,505	100.9%
31002	Servicios a domicilio	\$0	\$0	\$0	\$0	0.0%
31003	Anotaciones e incersiones en actas	\$0	\$0	\$0	\$0	0.0%
31100	<b>CERTIFICACIONES</b>	<b>\$21,410,607</b>	<b>\$2,135,767</b>	<b>\$22,079,626</b>	<b>-\$669,021</b>	<b>103.1%</b>
31101	Certificación de firmas	\$0	\$0	\$0	\$0	0.0%
31102	Expedición de certificados, certificaciones, constanci	\$8,172,180	\$540,230	\$8,227,015	-\$54,835	100.7%
31103	Certificado de inexistencia	\$0	\$0	\$0	\$0	0.0%
31104	Extracto de actas	\$0	\$0	\$0	\$0	0.0%
31105	Certificado de residencia	\$0	\$0	\$0	\$0	0.0%
31106	Certificado médico prenupcial	\$0	\$0	\$0	\$0	0.0%
31107	Certificado médico veterinario zootecnista	\$0	\$0	\$0	\$0	0.0%
31108	Certificado de alcoholemia	\$0	\$0	\$0	\$0	0.0%
31109	Certificaciones de habitabilidad de inmuebles	\$13,112,104	\$2,415,686	\$13,738,395	-\$626,291	104.8%
31110	Expedición y certificación de planos	\$126,324	\$3,852	\$114,218	\$12,106	90.4%
31111	Dictámenes de usos y destinos	\$0	\$0	\$0	\$0	0.0%
31112	Dictamen de trazo, usos y destinos	\$0	\$0	\$0	\$0	0.0%
31113	Certificado de operatividad a establecimientos para e	\$0	\$0	\$0	\$0	0.0%
31114	Certificados o autorizaciones especiales	\$0	\$0	\$0	\$0	0.0%
31200	<b>SERVICIOS DE LA DIRECCIÓN DE CATASTRO</b>	<b>\$4,313,191</b>	<b>\$419,498</b>	<b>\$3,532,698</b>	<b>\$780,492</b>	<b>81.9%</b>
31201	Copia de planos	\$0	\$0	\$0	\$0	0.0%
31202	Certificaciones catastrales	\$615,997	\$77,297	\$707,999	-\$92,002	114.9%
31203	Informes catastrales	\$0	\$0	\$0	\$0	0.0%
31204	Deslindes catastrales	\$0	\$0	\$0	\$0	0.0%
31205	Dictámenes catastrales	\$52,338	\$271	\$37,374	\$14,964	71.4%
31206	Revisión y autorización de avalúos	\$3,644,855	\$341,931	\$2,787,325	\$857,530	76.5%
31300	<b>DERECHOS NO ESPECIFICADOS</b>	<b>\$8,936,027</b>	<b>\$824,316</b>	<b>\$13,281,917</b>	<b>-\$4,345,890</b>	<b>148.6%</b>
31301	Servicios prestados en horas hábiles	\$8,220,121	\$783,958	\$12,437,555	-\$4,217,433	151.3%
31302	Servicios prestados en horas inhábiles	\$0	\$0	\$0	\$0	0.0%



31303	Servicios de poda o tala de árboles	\$715,906	\$40,358	\$844,363	-\$128,457	117.9%
31304	Solicitudes de información	\$0	\$0	\$0	\$0	0.0%
40000	<b>PRODUCTOS</b>	<b>\$82,836,296</b>	<b>\$7,398,310</b>	<b>\$88,775,890</b>	<b>-\$5,939,594</b>	<b>107.2%</b>
40100	<b>BIENES MUEBLES E INMUEBLES MUNICIPALES</b>	<b>\$4,953,870</b>	<b>\$277,156</b>	<b>\$4,811,552</b>	<b>\$142,318</b>	<b>97.1%</b>
40101	Enajenación de bienes muebles e inmuebles	\$1,430	\$0	\$1,400	\$30	97.9%
40102	Arrendamiento de locales en el interior de mercados	\$4,649,464	\$253,872	\$4,540,855	\$108,610	97.7%
40103	Arrendamiento de locales exteriores en mercados	\$0	\$0	\$0	\$0	0.0%
40104	Concesión de kioscos en plazas y jardines	\$0	\$0	\$0	\$0	0.0%
40105	Arrendamiento o concesión de excusados y baños pú	\$0	\$0	\$0	\$0	0.0%
40106	Arrendamiento de inmuebles para anuncios	\$0	\$0	\$0	\$0	0.0%
40107	Otros arrendamientos o concesiones	\$3,293	\$1,529	\$3,179	\$114	96.5%
40108	Traspaso de locales propiedad del municipio	\$233,368	\$21,755	\$219,540	\$13,828	94.1%
40109	Uso de excusados y baños públicos	\$0	\$0	\$0	\$0	0.0%
40110	Uso de corrales para guardar de animales	\$66,315	\$0	\$46,578	\$19,737	70.2%
40200	<b>CEMENTERIOS</b>	<b>\$4,093,650</b>	<b>\$508,840</b>	<b>\$4,623,334</b>	<b>-\$529,684</b>	<b>112.9%</b>
40201	Venta de lotes para fosas	\$0	\$0	\$0	\$0	0.0%
40202	Arrendamiento de lotes para fosas	\$1,972,860	\$442,600	\$2,372,561	-\$399,701	120.3%
40203	Traspaso de propiedad	\$78,864	\$6,322	\$90,211	-\$11,347	114.4%
40204	Mantenimiento de fosa	\$2,041,926	\$59,918	\$2,160,561	-\$118,635	105.8%
40300	<b>PISO</b>	<b>\$28,901,378</b>	<b>\$2,700,933</b>	<b>\$30,161,605</b>	<b>-\$1,260,227</b>	<b>104.4%</b>
40301	Estacionamientos exclusivos	\$2,077,980	\$131,961	\$2,069,383	\$8,597	99.6%
40302	Puestos fijos o semifijos	\$12,033,512	\$1,354,643	\$12,869,419	-\$835,907	106.9%
40303	Uso del piso en banquetas, jardines y otros.	\$399,226	\$0	\$406,336	-\$7,110	101.8%
40304	Otros fines o actividades no previstas	\$0	\$0	\$0	\$0	0.0%
40305	Actividades comerciales o industriales	\$14,390,660	\$1,214,328	\$14,816,467	-\$425,806	103.0%
40306	Espectáculos y diversiones públicas	\$0	\$0	\$0	\$0	0.0%
40307	Tapiales, andamios, materiales, maquinaria y equipo	\$0	\$0	\$0	\$0	0.0%
40308	Graderías y sillerías instaladas en la vía pública	\$0	\$0	\$0	\$0	0.0%
40309	Puestos eventuales	\$0	\$0	\$0	\$0	0.0%
40400	<b>ESTACIONAMIENTOS</b>	<b>\$3,668,387</b>	<b>\$422,931</b>	<b>\$4,188,894</b>	<b>-\$520,506</b>	<b>114.2%</b>
40401	Concesión del servicio público de estacionamientos	\$0	\$0	\$0	\$0	0.0%
40402	Concesión de tiempo medido en la vía pública	\$3,668,387	\$422,931	\$4,188,894	-\$520,506	114.2%
40500	<b>PRODUCTOS DIVERSOS</b>	<b>\$41,219,010</b>	<b>\$821,598</b>	<b>\$44,990,506</b>	<b>-\$3,771,496</b>	<b>109.1%</b>
40501	Formas impresas	\$14,916,073	\$821,598	\$14,550,540	-\$614,467	104.1%
40502	Calcomanías, credenciales, placas, escudos y otros n	\$0	\$0	\$0	\$0	0.0%
40503	Ediciones impresas	\$178,526	\$233,545	\$233,545	-\$55,119	130.9%
40504	Depósitos de vehículos	\$0	\$0	\$0	\$0	0.0%
40505	Explotación de tierra para fabricación de adobe, teja y	\$0	\$0	\$0	\$0	0.0%
40506	Extracción de cantera, piedra común y piedra para fa	\$0	\$0	\$0	\$0	0.0%
40507	Amortización del capital e intereses de créditos	\$0	\$0	\$0	\$0	0.0%
40508	Bienes vacantes, mostrencos y objetos decomisados	\$0	\$0	\$0	\$0	0.0%
40509	Explotación de bienes municipales	\$0	\$0	\$0	\$0	0.0%
40510	Utilidades de talleres y centros de trabajo	\$0	\$0	\$0	\$0	0.0%
40511	Venta de esquilmos, productos de aparcería, desecho	\$69,350	\$0	\$71,761	-\$2,411	103.5%
40512	Ingresos de parques y unidades deportivas	\$696,232	\$79,558	\$761,210	-\$64,977	109.3%
40513	Venta de productos procedentes de viveros y jardine	\$0	\$0	\$0	\$0	0.0%
40514	Estacionamientos municipales	\$769,313	\$66,755	\$746,983	\$22,330	97.1%
40515	Consección para la explotación de basureros	\$0	\$0	\$0	\$0	0.0%
40516	Otros productos no especificados	\$24,589,516	\$2,469,877	\$27,646,368	-\$3,056,851	112.4%
50000	<b>APROVECHAMIENTOS</b>	<b>\$300,695,985</b>	<b>\$17,930,381</b>	<b>\$294,692,615</b>	<b>\$6,003,370</b>	<b>98.0%</b>
50100	<b>RECARGOS</b>	<b>\$22,375,928</b>	<b>\$3,513,331</b>	<b>\$23,532,288</b>	<b>-\$1,156,360</b>	<b>105.2%</b>
50101	Falta de pago	\$22,375,928	\$3,513,331	\$23,532,288	-\$1,156,360	105.2%
50200	<b>INTERESES</b>	<b>\$602,636</b>	<b>\$50,178</b>	<b>\$359,076</b>	<b>\$243,560</b>	<b>59.6%</b>
50201	Plazo de créditos fiscales	\$602,636	\$50,178	\$359,076	\$243,560	59.6%
50300	<b>MULTAS</b>	<b>\$46,157,131</b>	<b>\$3,577,290</b>	<b>\$43,098,576</b>	<b>\$3,058,554</b>	<b>93.4%</b>



50301	Violaciones a la Ley del Registro Civil del Estado	\$43,843	\$2,736	\$40,931	\$2,912	93.4%
50302	Infracciones a las Leyes Fiscales y Reglamentos mun	\$22,873,156	\$1,905,338	\$21,548,273	\$1,324,883	94.2%
50303	Violaciones a la matanza de ganado y rastro	\$31,081	\$285	\$18,319	\$12,763	58.9%
50304	Violaciones a la Ley de Desarrollo Urbano del Estado	\$4,365,977	\$364,986	\$2,976,381	\$1,389,596	68.2%
50305	Violaciones al Bando de Policía y Buen Gobierno	\$1,682,234	\$132,263	\$1,774,833	-\$92,599	105.5%
50306	Violaciones a la Ley del Servicio de Vialidad, Tránsito	\$0	\$0	\$0	\$0	0.0%
50307	Violaciones al uso y aprovechamiento del agua	\$40,294	\$0	\$0	\$40,294	0.0%
50308	Contravención a la Ley de Protección Civil y sus regl	\$0	\$0	\$0	\$0	0.0%
50309	Adquisición de bienes muebles o inmuebles de remat	\$0	\$0	\$0	\$0	0.0%
50310	Otras violaciones a esta ley, demás leyes y ordenamie	\$17,120,546	\$1,171,682	\$16,739,841	\$380,706	97.8%
50400	<b>DONATIVOS HERENCIAS Y LEGADOS</b>	<b>\$1,734,820</b>	<b>\$9,108</b>	<b>\$939,452</b>	<b>\$795,368</b>	<b>54.2%</b>
50401	Donativos	\$1,734,820	\$9,108	\$939,452	\$795,368	54.2%
50402	Herencias	\$0	\$0	\$0	\$0	0.0%
50403	Legados	\$0	\$0	\$0	\$0	0.0%
50500	<b>BIENES VACANTES</b>	<b>\$0</b>	<b>\$0</b>	<b>\$0</b>	<b>\$0</b>	<b>0.0%</b>
50501	Bienes vacantes	\$0	\$0	\$0	\$0	0.0%
50600	<b>REINTEGROS</b>	<b>\$2,242,414</b>	<b>\$75,888</b>	<b>\$2,468,346</b>	<b>-\$225,932</b>	<b>110.1%</b>
50601	Cobros indebidos	\$0	\$0	\$0	\$0	0.0%
50602	Obras	\$0	\$0	\$0	\$0	0.0%
50603	Otros reintegros	\$2,242,414	\$75,888	\$2,468,346	-\$225,932	110.1%
50700	<b>INDEMNIZACIONES</b>	<b>\$1,865,318</b>	<b>\$57,630</b>	<b>\$1,476,667</b>	<b>\$388,651</b>	<b>79.2%</b>
50701	Seguros	\$0	\$0	\$0	\$0	0.0%
50702	Otras indemnizaciones	\$1,865,318	\$57,630	\$1,476,667	\$388,651	79.2%
50800	<b>SUBSIDIOS FEDERALES Y ESTATALES</b>	<b>\$137,324,448</b>	<b>\$7,955,408</b>	<b>\$137,721,401</b>	<b>-\$396,953</b>	<b>100.3%</b>
50801	Subsidios federales	\$137,324,448	\$7,955,408	\$137,721,401	-\$396,953	100.3%
50802	Subsidios estatales	\$0	\$0	\$0	\$0	0.0%
50900	<b>APORTACIONES DEL GOBIERNO FEDERAL, EST</b>	<b>\$9,308,713</b>	<b>\$0</b>	<b>\$60,200,000</b>	<b>-\$50,891,287</b>	<b>646.7%</b>
50901	Aportación del gobierno federal para obras y servicio	\$0	\$0	\$0	\$0	0.0%
50902	Aportación del gobierno estatal para obras y servicios	\$0	\$0	\$60,000,000	-\$60,000,000	0.0%
50903	Aportación de terceros para obras y servicios de bene	\$9,308,713	\$0	\$200,000	\$9,108,713	2.1%
51000	<b>EMPÉRSTITOS Y FINANCIAMIENTOS DIVERSOS</b>	<b>\$60,000,000</b>	<b>\$0</b>	<b>\$0</b>	<b>\$60,000,000</b>	<b>0.0%</b>
51001	Banca oficial	\$60,000,000	\$0	\$0	\$60,000,000	0.0%
51002	Bonos	\$0	\$0	\$0	\$0	0.0%
51003	Banca comercial	\$0	\$0	\$0	\$0	0.0%
51004	Particulares	\$0	\$0	\$0	\$0	0.0%
51100	<b>DEPÓSITOS</b>	<b>\$0</b>	<b>\$0</b>	<b>\$0</b>	<b>\$0</b>	<b>0.0%</b>
51101	Depósitos	\$0	\$0	\$0	\$0	0.0%
51200	<b>GASTOS DE EJECUCIÓN</b>	<b>\$9,393,824</b>	<b>\$2,016,241</b>	<b>\$13,943,162</b>	<b>-\$4,549,200</b>	<b>148.4%</b>
51201	Notificación de requerimiento de pago	\$8,965,283	\$1,910,990	\$13,708,277	-\$4,742,994	152.9%
51202	Gastos de embargo	\$242,270	\$52,880	\$115,848	\$96,422	54.6%
51203	Otros gastos de ejecución	\$216,409	\$52,880	\$119,037	\$97,371	55.0%
51300	<b>OTROS NO ESPECIFICADOS</b>	<b>\$9,690,818</b>	<b>\$674,806</b>	<b>\$10,953,646</b>	<b>-\$1,263,031</b>	<b>113.0%</b>
51301	Otros aprovechamientos	\$9,690,818	\$674,806	\$10,953,646	-\$1,263,031	113.0%
60000	<b>PARTICIPACIONES</b>	<b>\$1,218,455,111</b>	<b>\$117,080,464</b>	<b>\$1,204,271,231</b>	<b>\$14,183,880</b>	<b>98.8%</b>
60100	<b>FEDERALES</b>	<b>\$1,026,238,712</b>	<b>\$99,355,240</b>	<b>\$1,016,668,458</b>	<b>\$9,570,254</b>	<b>99.1%</b>
60101	Federales	\$1,026,238,712	\$99,355,240	\$1,016,668,458	\$9,570,254	99.1%
60200	<b>ESTATALES</b>	<b>\$192,216,399</b>	<b>\$17,725,224</b>	<b>\$187,602,773</b>	<b>\$4,613,626</b>	<b>97.6%</b>
60201	Estatales	\$192,216,399	\$17,725,224	\$187,602,773	\$4,613,626	97.6%
70000	<b>APORTACIONES FEDERALES</b>	<b>\$575,352,339</b>	<b>\$40,691,812</b>	<b>\$577,071,793</b>	<b>-\$1,719,454</b>	<b>100.3%</b>
70100	<b>APORTACIONES DEL FONDO DE INFRAESTRUC</b>	<b>\$99,463,370</b>	<b>\$702,262</b>	<b>\$100,536,481</b>	<b>-\$1,073,111</b>	<b>101.1%</b>
70101	Del fondo de infraestructura social municipal	\$94,932,828	\$0	\$94,932,827	\$1	100.0%
70102	Rend. fin. del f. de aport. para la infraestructura social	\$4,530,542	\$702,262	\$5,603,654	-\$1,073,112	123.7%
70103	Aportación de terceros para obras y servicios de bene	\$0	\$0	\$0	\$0	0.0%
70200	<b>APORTACIONES DEL FONDO PARA EL FORTALE</b>	<b>\$475,888,969</b>	<b>\$39,989,550</b>	<b>\$476,535,312</b>	<b>-\$646,343</b>	<b>100.1%</b>
70201	Del fondo para el fortalecimiento municipal	\$473,319,877	\$39,443,322	\$473,319,877	\$0	100.0%

ESTADO DE JALISCO  
 DIRECCIÓN DE ADMINISTRACIÓN DE BIENES  
 JUNIO 2011

70202	Rend. fin. del f. de aport. para el fortalecimiento muni	\$2,569,092	\$546,228	\$3,215,435	-\$646,343	125.2%
70203	Aportación de terceros para obras y servicios de bene	\$0	\$0	\$0	\$0	0.0%
<b>TOTAL</b>		<b>\$3,572,406,940</b>	<b>\$280,088,133</b>	<b>\$3,505,192,978</b>	<b>\$67,213,962</b>	<b>98.1%</b>

C. Héctor Vielma Orozco

Presidente Municipal o Delegado  
Facultado Conforme a su Reglamento



Lic. Carlos Oscar Trujillo Herrera

Encargado de la Secretaría del Ayuntamiento

Lic. Humberto Fernando García Vélez

Funcionario Encargado de la Hacienda Municipal

SELLO



PRESIDENCIA MUNICIPAL



TESORERIA MUNICIPAL

"AUDITORIA SUPERIOR DEL ESTADO DE JALISCO"  
DIRECCION DE  
**RECIBIDO**  
20 ENE 2011  
RESPONSABILIDADES



## AUDITORÍA SUPERIOR DEL ESTADO DE JALISCO EGRESOS

HACIENDA MUNICIPAL DE ZAPOPAN, JAL. MUNICIPIO No. 122  
POR EL PERIODO COMPRENDIDO DEL 1° DE DICIEMBRE AL 31 DE DICIEMBRE DE 2010

Capítulo	Descripción	Origen	Presupuesto de Egresos Actualizado Anual	Egresos del Mes	Egresos Acumulados	Saldo del Presupuesto por Ejercer	% de Avance
1000	<b>SERVICIOS PERSONALES</b>		\$1,499,562,115	\$191,291,804	\$1,448,742,192	\$50,819,924	96.6%
1100	<b>REMUNERACIONES AL PERSONAL DE CARÁCTER PERMANENTE</b>		\$851,439,688	\$62,408,204	\$840,843,008	\$10,596,678	98.8%
1101	Sueldos y salarios	Propio	\$537,920,427	\$46,072,616	\$532,013,647	\$5,906,780	98.9%
1101	Sueldos y salarios	Fortalecimiento	\$313,519,259	\$16,335,587	\$308,829,360	\$4,689,899	98.5%
1101	Sueldos y salarios	Infraestructura	\$0	\$0	\$0	\$0	0.0%
1101	Sueldos y salarios	Rem. Forta.	\$0	\$0	\$0	\$0	0.0%
1101	Sueldos y salarios	Rem. Infra.	\$0	\$0	\$0	\$0	0.0%
1200	<b>REMUNERACIONES AL PERSONAL DE CARÁCTER TRANSITORIO</b>		\$102,979,842	\$7,844,501	\$96,435,408	\$6,544,438	93.6%
1201	Sueldos y salarios al personal eventual	Propio	\$87,000,687	\$5,535,265	\$82,955,616	\$4,045,071	95.4%
1201	Sueldos y salarios al personal eventual	Fortalecimiento	\$15,979,155	\$2,309,236	\$13,479,790	\$2,499,365	84.4%
1201	Sueldos y salarios al personal eventual	Infraestructura	\$0	\$0	\$0	\$0	0.0%
1201	Sueldos y salarios al personal eventual	Rem. Forta.	\$0	\$0	\$0	\$0	0.0%
1201	Sueldos y salarios al personal eventual	Rem. Infra.	\$0	\$0	\$0	\$0	0.0%
1202	Honorarios asimilables a sueldos y comisiones	Propio	\$0	\$0	\$0	\$0	0.0%
1202	Honorarios asimilables a sueldos y comisiones	Fortalecimiento	\$0	\$0	\$0	\$0	0.0%
1202	Honorarios asimilables a sueldos y comisiones	Infraestructura	\$0	\$0	\$0	\$0	0.0%
1202	Honorarios asimilables a sueldos y comisiones	Rem. Forta.	\$0	\$0	\$0	\$0	0.0%
1202	Honorarios asimilables a sueldos y comisiones	Rem. Infra.	\$0	\$0	\$0	\$0	0.0%
1203	Retribuciones por servicio de carácter social	Propio	\$0	\$0	\$0	\$0	0.0%
1203	Retribuciones por servicio de carácter social	Fortalecimiento	\$0	\$0	\$0	\$0	0.0%
1203	Retribuciones por servicio de carácter social	Infraestructura	\$0	\$0	\$0	\$0	0.0%
1203	Retribuciones por servicio de carácter social	Rem. Forta.	\$0	\$0	\$0	\$0	0.0%
1203	Retribuciones por servicio de carácter social	Rem. Infra.	\$0	\$0	\$0	\$0	0.0%
1300	<b>REMUNERACIONES ADICIONALES Y ESPECIALES</b>		\$407,288,294	\$171,534,824	\$376,905,058	\$24,823,239	93.8%
1301	Prima quinquenal por años de servicio efectivos prestados	Propio	\$17,104,271	\$1,643,153	\$16,772,815	\$401,912	97.7%
1301	Prima quinquenal por años de servicio efectivos prestados	Fortalecimiento	\$8,536,638	\$688,104	\$7,927,872	\$608,766	92.9%
1301	Prima quinquenal por años de servicio efectivos prestados	Infraestructura	\$0	\$0	\$0	\$0	0.0%
1301	Prima quinquenal por años de servicio efectivos prestados	Rem. Forta.	\$0	\$0	\$0	\$0	0.0%
1301	Prima quinquenal por años de servicio efectivos prestados	Rem. Infra.	\$0	\$0	\$0	\$0	0.0%
1302	Prima vacacional y dominical	Propio	\$9,050,000	-\$394,989	\$5,567,948	\$3,482,052	61.5%
1302	Prima vacacional y dominical	Fortalecimiento	\$4,584,591	\$2,244	\$3,926,767	\$657,824	85.7%
1302	Prima vacacional y dominical	Infraestructura	\$0	\$0	\$0	\$0	0.0%
1302	Prima vacacional y dominical	Rem. Forta.	\$0	\$0	\$0	\$0	0.0%
1302	Prima vacacional y dominical	Rem. Infra.	\$0	\$0	\$0	\$0	0.0%
1303	Gratificación para despensa	Propio	\$77,130,000	\$6,392,412	\$75,724,508	\$1,405,492	98.2%
1303	Gratificación para despensa	Fortalecimiento	\$30,851	\$0	\$0	\$30,851	0.0%
1303	Gratificación para despensa	Infraestructura	\$0	\$0	\$0	\$0	0.0%
1303	Gratificación para despensa	Rem. Forta.	\$0	\$0	\$0	\$0	0.0%
1303	Gratificación para despensa	Rem. Infra.	\$0	\$0	\$0	\$0	0.0%

1304	Gratificación anual (aguinaldo)	Propio	\$90,500,000	\$57,530,331	\$84,205,098	\$6,294,902	93.0%
1304	Gratificación anual (aguinaldo)	Fortalecimiento	\$42,414,760	\$29,251,796	\$40,717,876	\$1,696,884	96.0%
1304	Gratificación anual (aguinaldo)	Infraestructura	\$0	\$0	\$0	\$0	0.0%
1304	Gratificación anual (aguinaldo)	Rem. Forta.	\$0	\$0	\$0	\$0	0.0%
1304	Gratificación anual (aguinaldo)	Rem. Infra.	\$0	\$0	\$0	\$0	0.0%
1305	Compensaciones de servicios	Propio	\$37,770,300	\$4,484,008	\$33,055,594	\$4,714,706	87.5%
1305	Compensaciones de servicios	Fortalecimiento	\$28,066,094	\$3,355,878	\$26,811,928	\$1,254,166	95.5%
1305	Compensaciones de servicios	Infraestructura	\$0	\$0	\$0	\$0	0.0%
1305	Compensaciones de servicios	Rem. Forta.	\$0	\$0	\$0	\$0	0.0%
1305	Compensaciones de servicios	Rem. Infra.	\$0	\$0	\$0	\$0	0.0%
1306	Remuneraciones por horas extraordinarias	Propio	\$13,286,988	\$163,605	\$12,557,831	\$729,157	94.5%
1306	Remuneraciones por horas extraordinarias	Fortalecimiento	\$1,816,570	-\$582	\$1,760,229	\$56,341	96.9%
1306	Remuneraciones por horas extraordinarias	Infraestructura	\$0	\$0	\$0	\$0	0.0%
1306	Remuneraciones por horas extraordinarias	Rem. Forta.	\$0	\$0	\$0	\$0	0.0%
1306	Remuneraciones por horas extraordinarias	Rem. Infra.	\$0	\$0	\$0	\$0	0.0%
1307	Apoyo educacional	Propio	\$0	\$0	\$0	\$0	0.0%
1307	Apoyo educacional	Fortalecimiento	\$0	\$0	\$0	\$0	0.0%
1307	Apoyo educacional	Infraestructura	\$0	\$0	\$0	\$0	0.0%
1307	Apoyo educacional	Rem. Forta.	\$0	\$0	\$0	\$0	0.0%
1307	Apoyo educacional	Rem. Infra.	\$0	\$0	\$0	\$0	0.0%
1308	Apoyo para transporte	Propio	\$33,889,218	\$2,834,269	\$33,513,244	\$375,974	98.9%
1308	Apoyo para transporte	Fortalecimiento	\$15,184,969	\$1,236,374	\$14,480,855	\$704,114	95.4%
1308	Apoyo para transporte	Infraestructura	\$0	\$0	\$0	\$0	0.0%
1308	Apoyo para transporte	Rem. Forta.	\$0	\$0	\$0	\$0	0.0%
1308	Apoyo para transporte	Rem. Infra.	\$0	\$0	\$0	\$0	0.0%
1309	Apoyo para guardería	Propio	\$0	\$0	\$0	\$0	0.0%
1309	Apoyo para guardería	Fortalecimiento	\$0	\$0	\$0	\$0	0.0%
1309	Apoyo para guardería	Infraestructura	\$0	\$0	\$0	\$0	0.0%
1309	Apoyo para guardería	Rem. Forta.	\$0	\$0	\$0	\$0	0.0%
1309	Apoyo para guardería	Rem. Infra.	\$0	\$0	\$0	\$0	0.0%
1310	Indemnizaciones	Propio	\$18,000,000	\$372,344	\$15,686,557	\$2,313,443	87.1%
1310	Indemnizaciones	Fortalecimiento	\$4,292,588	\$0	\$4,195,834	\$96,654	97.7%
1310	Indemnizaciones	Infraestructura	\$0	\$0	\$0	\$0	0.0%
1310	Indemnizaciones	Rem. Forta.	\$0	\$0	\$0	\$0	0.0%
1310	Indemnizaciones	Rem. Infra.	\$0	\$0	\$0	\$0	0.0%
1311	Indemnización por juicio laboral	Propio	\$0	\$0	\$0	\$0	0.0%
1311	Indemnización por juicio laboral	Fortalecimiento	\$0	\$0	\$0	\$0	0.0%
1311	Indemnización por juicio laboral	Infraestructura	\$0	\$0	\$0	\$0	0.0%
1311	Indemnización por juicio laboral	Rem. Forta.	\$0	\$0	\$0	\$0	0.0%
1311	Indemnización por juicio laboral	Rem. Infra.	\$0	\$0	\$0	\$0	0.0%
1312	Sueldos y salarios caídos	Propio	\$0	\$0	\$0	\$0	0.0%
1312	Sueldos y salarios caídos	Fortalecimiento	\$0	\$0	\$0	\$0	0.0%
1312	Sueldos y salarios caídos	Infraestructura	\$0	\$0	\$0	\$0	0.0%
1312	Sueldos y salarios caídos	Rem. Forta.	\$0	\$0	\$0	\$0	0.0%
1312	Sueldos y salarios caídos	Rem. Infra.	\$0	\$0	\$0	\$0	0.0%
1400	EROGACIONES POR CONCEPTO DE SEGURIDAD SOCIAL Y SEGUROS		\$139,208,129	\$13,269,857	\$132,389,545	\$6,818,584	95.1%
1401	Aportaciones al IMSS	Propio	\$43,692,815	\$3,702,360	\$41,806,870	\$1,885,945	95.7%
1401	Aportaciones al IMSS	Fortalecimiento	\$0	\$0	\$0	\$0	0.0%

AUDITORIA SUPERIOR DEL E. S. P.  
 DIRECCIÓN GENERAL DE AUDITORIA  
 20 ENE 2011  
 RESPONSABILIDADES

1401	Aportaciones al IMSS	Infraestructura	\$0	\$0	\$0	\$0	\$0	\$0	0.0%
1401	Aportaciones al IMSS	Rem. Forta.	\$0	\$0	\$0	\$0	\$0	\$0	0.0%
1401	Aportaciones al IMSS	Rem. Infra.	\$0	\$0	\$0	\$0	\$0	\$0	0.0%
1402	Aportaciones al INFONAVIT	Propio	\$0	\$0	\$0	\$0	\$0	\$0	0.0%
1402	Aportaciones al INFONAVIT	Fortalecimiento	\$0	\$0	\$0	\$0	\$0	\$0	0.0%
1402	Aportaciones al INFONAVIT	Infraestructura	\$0	\$0	\$0	\$0	\$0	\$0	0.0%
1402	Aportaciones al INFONAVIT	Rem. Forta.	\$0	\$0	\$0	\$0	\$0	\$0	0.0%
1402	Aportaciones al INFONAVIT	Rem. Infra.	\$0	\$0	\$0	\$0	\$0	\$0	0.0%
1403	Aportaciones al sistema de ahorro para el retiro (SEDAR)	Propio	\$0	\$0	\$0	\$0	\$0	\$0	0.0%
1403	Aportaciones al sistema de ahorro para el retiro (SEDAR)	Fortalecimiento	\$0	\$0	\$0	\$0	\$0	\$0	0.0%
1403	Aportaciones al sistema de ahorro para el retiro (SEDAR)	Infraestructura	\$0	\$0	\$0	\$0	\$0	\$0	0.0%
1403	Aportaciones al sistema de ahorro para el retiro (SEDAR)	Rem. Forta.	\$0	\$0	\$0	\$0	\$0	\$0	0.0%
1403	Aportaciones al sistema de ahorro para el retiro (SEDAR)	Rem. Infra.	\$0	\$0	\$0	\$0	\$0	\$0	0.0%
1404	Cuotas al fondo de pensiones del estado	Propio	\$79,300,000	\$6,252,183	\$74,581,688	\$4,718,312	\$4,718,312	\$4,718,312	94.1%
1404	Cuotas al fondo de pensiones del estado	Fortalecimiento	\$0	\$0	\$0	\$0	\$0	\$0	0.0%
1404	Cuotas al fondo de pensiones del estado	Infraestructura	\$0	\$0	\$0	\$0	\$0	\$0	0.0%
1404	Cuotas al fondo de pensiones del estado	Rem. Forta.	\$0	\$0	\$0	\$0	\$0	\$0	0.0%
1404	Cuotas al fondo de pensiones del estado	Rem. Infra.	\$0	\$0	\$0	\$0	\$0	\$0	0.0%
1405	Cuotas para seguro de vida	Propio	\$16,215,314	\$3,315,314	\$16,000,988	\$214,326	\$214,326	\$214,326	98.7%
1405	Cuotas para seguro de vida	Fortalecimiento	\$0	\$0	\$0	\$0	\$0	\$0	0.0%
1405	Cuotas para seguro de vida	Infraestructura	\$0	\$0	\$0	\$0	\$0	\$0	0.0%
1405	Cuotas para seguro de vida	Rem. Forta.	\$0	\$0	\$0	\$0	\$0	\$0	0.0%
1405	Cuotas para seguro de vida	Rem. Infra.	\$0	\$0	\$0	\$0	\$0	\$0	0.0%
1500	<b>PAGOS POR OTRAS PRESTACIONES SOCIALES Y ECONOMICAS</b>		\$4,206,164	\$234,299	\$2,169,177	\$2,036,987	\$2,036,987	\$2,036,987	51.6%
1501	Aportaciones al fondo de ahorro	Propio	\$0	\$0	\$0	\$0	\$0	\$0	0.0%
1501	Aportaciones al fondo de ahorro	Fortalecimiento	\$0	\$0	\$0	\$0	\$0	\$0	0.0%
1501	Aportaciones al fondo de ahorro	Infraestructura	\$0	\$0	\$0	\$0	\$0	\$0	0.0%
1501	Aportaciones al fondo de ahorro	Rem. Forta.	\$0	\$0	\$0	\$0	\$0	\$0	0.0%
1501	Aportaciones al fondo de ahorro	Rem. Infra.	\$0	\$0	\$0	\$0	\$0	\$0	0.0%
1502	Indemnizaciones por accidente en el trabajo	Propio	\$0	\$0	\$0	\$0	\$0	\$0	0.0%
1502	Indemnizaciones por accidente en el trabajo	Fortalecimiento	\$0	\$0	\$0	\$0	\$0	\$0	0.0%
1502	Indemnizaciones por accidente en el trabajo	Infraestructura	\$0	\$0	\$0	\$0	\$0	\$0	0.0%
1502	Indemnizaciones por accidente en el trabajo	Rem. Forta.	\$0	\$0	\$0	\$0	\$0	\$0	0.0%
1502	Indemnizaciones por accidente en el trabajo	Rem. Infra.	\$0	\$0	\$0	\$0	\$0	\$0	0.0%
1503	Indemnizaciones por accidente en el trabajo	Rem. Infra.	\$0	\$0	\$0	\$0	\$0	\$0	0.0%
1503	Indemnizaciones por accidente en el trabajo	Propio	\$2,500,000	\$105,025	\$1,141,740	\$1,358,260	\$1,358,260	\$1,358,260	45.7%
1503	Indemnizaciones por accidente en el trabajo	Fortalecimiento	\$0	\$0	\$0	\$0	\$0	\$0	0.0%
1503	Indemnizaciones por accidente en el trabajo	Infraestructura	\$0	\$0	\$0	\$0	\$0	\$0	0.0%
1503	Indemnizaciones por accidente en el trabajo	Rem. Forta.	\$0	\$0	\$0	\$0	\$0	\$0	0.0%
1503	Indemnizaciones por accidente en el trabajo	Rem. Infra.	\$0	\$0	\$0	\$0	\$0	\$0	0.0%
1504	Apoyo a la capacitación y desarrollo	Propio	\$0	\$0	\$0	\$0	\$0	\$0	0.0%
1504	Apoyo a la capacitación y desarrollo	Fortalecimiento	\$0	\$0	\$0	\$0	\$0	\$0	0.0%
1504	Apoyo a la capacitación y desarrollo	Infraestructura	\$0	\$0	\$0	\$0	\$0	\$0	0.0%
1504	Apoyo a la capacitación y desarrollo	Rem. Forta.	\$0	\$0	\$0	\$0	\$0	\$0	0.0%
1504	Apoyo a la capacitación y desarrollo	Rem. Infra.	\$0	\$0	\$0	\$0	\$0	\$0	0.0%
1505	Otras prestaciones	Propio	\$1,706,164	\$129,274	\$1,027,437	\$678,727	\$678,727	\$678,727	60.2%
1505	Otras prestaciones	Fortalecimiento	\$0	\$0	\$0	\$0	\$0	\$0	0.0%
1505	Otras prestaciones	Infraestructura	\$0	\$0	\$0	\$0	\$0	\$0	0.0%

AUDITOR SUPERIOR DEL ESTADO DE JALISCO  
 20 ENE 2011  
 RESERVA DE FONDS ABORDABLES



1505	Otras prestaciones	Rem. Forta.	\$0	\$0	\$0	\$0	0.0%
1505	Otras prestaciones	Rem. Infra.	\$0	\$0	\$0	\$0	0.0%
1600	<b>PREVISIONES PARA SERVICIOS PERSONALES</b>		\$0	\$0	\$0	\$0	0.0%
1601	Incrementos a las percepciones	Propio	\$0	\$0	\$0	\$0	0.0%
1601	Incrementos a las percepciones	Fortalecimiento	\$0	\$0	\$0	\$0	0.0%
1601	Incrementos a las percepciones	Infraestructura	\$0	\$0	\$0	\$0	0.0%
1601	Incrementos a las percepciones	Rem. Forta.	\$0	\$0	\$0	\$0	0.0%
1601	Incrementos a las percepciones	Rem. Infra.	\$0	\$0	\$0	\$0	0.0%
2000	<b>MATERIALES Y SUMINISTROS</b>		\$125,662,111	\$22,521,744	\$110,309,762	\$15,352,349	87.8%
2100	<b>MATERIALES Y ÚTILES DE ADMINISTRACIÓN Y DE ENSEÑANZA</b>		\$14,337,900	\$1,824,092	\$12,239,440	\$2,098,460	85.4%
2101	Materiales y útiles de oficina	Propio	\$8,200,000	\$1,218,623	\$7,556,469	\$643,531	92.2%
2101	Materiales y útiles de oficina	Fortalecimiento	\$0	\$0	\$0	\$0	0.0%
2101	Materiales y útiles de oficina	Infraestructura	\$0	\$0	\$0	\$0	0.0%
2101	Materiales y útiles de oficina	Rem. Forta.	\$0	\$0	\$0	\$0	0.0%
2101	Materiales y útiles de oficina	Rem. Infra.	\$0	\$0	\$0	\$0	0.0%
2102	Materiales y útiles de limpieza	Propio	\$1,600,000	\$275,962	\$1,318,071	\$281,930	82.4%
2102	Materiales y útiles de limpieza	Fortalecimiento	\$0	\$0	\$0	\$0	0.0%
2102	Materiales y útiles de limpieza	Infraestructura	\$0	\$0	\$0	\$0	0.0%
2102	Materiales y útiles de limpieza	Rem. Forta.	\$0	\$0	\$0	\$0	0.0%
2102	Materiales y útiles de limpieza	Rem. Infra.	\$0	\$0	\$0	\$0	0.0%
2103	Materiales y útiles de impresión y reproducción	Propio	\$600,000	\$42,200	\$489,595	\$110,405	81.6%
2103	Materiales y útiles de impresión y reproducción	Fortalecimiento	\$0	\$0	\$0	\$0	0.0%
2103	Materiales y útiles de impresión y reproducción	Infraestructura	\$0	\$0	\$0	\$0	0.0%
2103	Materiales y útiles de impresión y reproducción	Rem. Forta.	\$0	\$0	\$0	\$0	0.0%
2103	Materiales y útiles de impresión y reproducción	Rem. Infra.	\$0	\$0	\$0	\$0	0.0%
2104	Materiales y útiles de equipo de cómputo y electrónico	Propio	\$3,450,000	\$213,106	\$2,426,866	\$1,023,134	70.3%
2104	Materiales y útiles de equipo de cómputo y electrónico	Fortalecimiento	\$0	\$0	\$0	\$0	0.0%
2104	Materiales y útiles de equipo de cómputo y electrónico	Infraestructura	\$0	\$0	\$0	\$0	0.0%
2104	Materiales y útiles de equipo de cómputo y electrónico	Rem. Forta.	\$0	\$0	\$0	\$0	0.0%
2104	Materiales y útiles de equipo de cómputo y electrónico	Rem. Infra.	\$0	\$0	\$0	\$0	0.0%
2105	Materiales de fotografía, video, audio y microfilmación	Propio	\$67,859	\$67,859	\$256,539	\$26,742	90.6%
2105	Materiales de fotografía, video, audio y microfilmación	Fortalecimiento	\$0	\$0	\$0	\$0	0.0%
2105	Materiales de fotografía, video, audio y microfilmación	Infraestructura	\$0	\$0	\$0	\$0	0.0%
2105	Materiales de fotografía, video, audio y microfilmación	Rem. Forta.	\$0	\$0	\$0	\$0	0.0%
2105	Materiales de fotografía, video, audio y microfilmación	Rem. Infra.	\$0	\$0	\$0	\$0	0.0%
2106	Material didáctico	Propio	\$62,989	\$46	\$56,429	\$6,560	89.6%
2106	Material didáctico	Fortalecimiento	\$0	\$0	\$0	\$0	0.0%
2106	Material didáctico	Infraestructura	\$0	\$0	\$0	\$0	0.0%
2106	Material didáctico	Rem. Forta.	\$0	\$0	\$0	\$0	0.0%
2106	Material didáctico	Rem. Infra.	\$0	\$0	\$0	\$0	0.0%
2107	Material estadístico y geográfico	Propio	\$0	\$0	\$0	\$0	0.0%
2107	Material estadístico y geográfico	Fortalecimiento	\$0	\$0	\$0	\$0	0.0%
2107	Material estadístico y geográfico	Infraestructura	\$0	\$0	\$0	\$0	0.0%
2107	Material estadístico y geográfico	Rem. Forta.	\$0	\$0	\$0	\$0	0.0%
2107	Material estadístico y geográfico	Rem. Infra.	\$0	\$0	\$0	\$0	0.0%
2108	Material para información en actividades de investigación científica y tecnológica	Propio	\$0	\$0	\$0	\$0	0.0%





2108	Material para información en actividades de investigación científica y tecnológica	Fortalecimiento	\$0	\$0	\$0	\$0	0.0%
2108	Material para información en actividades de investigación científica y tecnológica	Infraestructura	\$0	\$0	\$0	\$0	0.0%
2108	Material para información en actividades de investigación científica y tecnológica	Rem. Forta.	\$0	\$0	\$0	\$0	0.0%
2108	Material para información en actividades de investigación científica y tecnológica	Rem. Infra.	\$0	\$0	\$0	\$0	0.0%
2109	Libros, periódicos, revistas y suscripciones	Propio	\$141,630	\$6,296	\$135,472	\$6,158	95.7%
2109	Libros, periódicos, revistas y suscripciones	Fortalecimiento	\$0	\$0	\$0	\$0	0.0%
2109	Libros, periódicos, revistas y suscripciones	Infraestructura	\$0	\$0	\$0	\$0	0.0%
2109	Libros, periódicos, revistas y suscripciones	Rem. Forta.	\$0	\$0	\$0	\$0	0.0%
2109	Libros, periódicos, revistas y suscripciones	Rem. Infra.	\$0	\$0	\$0	\$0	0.0%
2110	Adquisición de formas valoradas	Propio	\$0	\$0	\$0	\$0	0.0%
2110	Adquisición de formas valoradas	Fortalecimiento	\$0	\$0	\$0	\$0	0.0%
2110	Adquisición de formas valoradas	Infraestructura	\$0	\$0	\$0	\$0	0.0%
2110	Adquisición de formas valoradas	Rem. Forta.	\$0	\$0	\$0	\$0	0.0%
2110	Adquisición de formas valoradas	Rem. Infra.	\$0	\$0	\$0	\$0	0.0%
2200	<b>PRODUCTOS ALIMENTICIOS</b>		<b>\$4,297,506</b>	<b>\$394,039</b>	<b>\$3,714,339</b>	<b>\$583,167</b>	<b>86.4%</b>
2201	Productos alimenticios del personal	Propio	\$1,727,506	\$246,161	\$1,260,715	\$466,791	73.0%
2201	Productos alimenticios del personal	Fortalecimiento	\$0	\$0	\$0	\$0	0.0%
2201	Productos alimenticios del personal	Infraestructura	\$0	\$0	\$0	\$0	0.0%
2201	Productos alimenticios del personal	Rem. Forta.	\$0	\$0	\$0	\$0	0.0%
2201	Productos alimenticios del personal	Rem. Infra.	\$0	\$0	\$0	\$0	0.0%
2202	Alimentos y bebidas de eventos autorizados	Propio	\$0	\$0	\$0	\$0	0.0%
2202	Alimentos y bebidas de eventos autorizados	Fortalecimiento	\$0	\$0	\$0	\$0	0.0%
2202	Alimentos y bebidas de eventos autorizados	Infraestructura	\$0	\$0	\$0	\$0	0.0%
2202	Alimentos y bebidas de eventos autorizados	Rem. Forta.	\$0	\$0	\$0	\$0	0.0%
2202	Alimentos y bebidas de eventos autorizados	Rem. Infra.	\$0	\$0	\$0	\$0	0.0%
2203	Productos alimenticios a internos y pacientes	Propio	\$130,000	\$12,578	\$128,017	\$1,983	98.5%
2203	Productos alimenticios a internos y pacientes	Fortalecimiento	\$0	\$0	\$0	\$0	0.0%
2203	Productos alimenticios a internos y pacientes	Infraestructura	\$0	\$0	\$0	\$0	0.0%
2203	Productos alimenticios a internos y pacientes	Rem. Forta.	\$0	\$0	\$0	\$0	0.0%
2203	Productos alimenticios a internos y pacientes	Rem. Infra.	\$0	\$0	\$0	\$0	0.0%
2204	Productos alimenticios para la población en caso de desastres naturales	Propio	\$0	\$0	\$0	\$0	0.0%
2204	Productos alimenticios para la población en caso de desastres naturales	Fortalecimiento	\$0	\$0	\$0	\$0	0.0%
2204	Productos alimenticios para la población en caso de desastres naturales	Infraestructura	\$0	\$0	\$0	\$0	0.0%
2204	Productos alimenticios para la población en caso de desastres naturales	Rem. Forta.	\$0	\$0	\$0	\$0	0.0%
2204	Productos alimenticios para la población en caso de desastres naturales	Rem. Infra.	\$0	\$0	\$0	\$0	0.0%
2205	Productos alimenticios para animales y semovientes	Propio	\$2,440,000	\$135,301	\$2,325,607	\$114,393	95.3%
2205	Productos alimenticios para animales y semovientes	Fortalecimiento	\$0	\$0	\$0	\$0	0.0%
2205	Productos alimenticios para animales y semovientes	Infraestructura	\$0	\$0	\$0	\$0	0.0%
2205	Productos alimenticios para animales y semovientes	Rem. Forta.	\$0	\$0	\$0	\$0	0.0%
2205	Productos alimenticios para animales y semovientes	Rem. Infra.	\$0	\$0	\$0	\$0	0.0%
2300	<b>HERRAMIENTAS, REFACCIONES Y ACCESORIOS</b>		<b>\$1,461,951</b>	<b>\$49,247</b>	<b>\$1,194,685</b>	<b>\$267,266</b>	<b>81.7%</b>
2301	Herramientas menores	Propio	\$1,442,000	\$49,247	\$1,174,775	\$267,225	81.5%
2301	Herramientas menores	Fortalecimiento	\$0	\$0	\$0	\$0	0.0%
2301	Herramientas menores	Infraestructura	\$0	\$0	\$0	\$0	0.0%
2301	Herramientas menores	Rem. Forta.	\$0	\$0	\$0	\$0	0.0%
2301	Herramientas menores	Rem. Infra.	\$0	\$0	\$0	\$0	0.0%




2302	Refacciones y accesorios para vehículos	Propio	\$0	\$0	\$0	\$0	0.0%
2302	Refacciones y accesorios para vehículos	Fortalecimiento	\$0	\$0	\$0	\$0	0.0%
2302	Refacciones y accesorios para vehículos	Infraestructura	\$0	\$0	\$0	\$0	0.0%
2302	Refacciones y accesorios para vehículos	Rem. Forta.	\$0	\$0	\$0	\$0	0.0%
2302	Refacciones y accesorios para vehículos	Rem. Infra.	\$0	\$0	\$0	\$0	0.0%
2303	Refacciones y accesorios para maquinaria y equipo	Propio	\$0	\$0	\$0	\$0	0.0%
2303	Refacciones y accesorios para maquinaria y equipo	Fortalecimiento	\$0	\$0	\$0	\$0	0.0%
2303	Refacciones y accesorios para maquinaria y equipo	Infraestructura	\$0	\$0	\$0	\$0	0.0%
2303	Refacciones y accesorios para maquinaria y equipo	Rem. Forta.	\$0	\$0	\$0	\$0	0.0%
2303	Refacciones y accesorios para maquinaria y equipo	Rem. Infra.	\$0	\$0	\$0	\$0	0.0%
2304	Refacciones y accesorios para equipo de cómputo	Propio	\$0	\$0	\$0	\$0	0.0%
2304	Refacciones y accesorios para equipo de cómputo	Fortalecimiento	\$0	\$0	\$0	\$0	0.0%
2304	Refacciones y accesorios para equipo de cómputo	Infraestructura	\$0	\$0	\$0	\$0	0.0%
2304	Refacciones y accesorios para equipo de cómputo	Rem. Forta.	\$0	\$0	\$0	\$0	0.0%
2304	Refacciones y accesorios para equipo de cómputo	Rem. Infra.	\$0	\$0	\$0	\$0	0.0%
2305	Neumáticos	Propio	\$0	\$0	\$0	\$0	0.0%
2305	Neumáticos	Fortalecimiento	\$0	\$0	\$0	\$0	0.0%
2305	Neumáticos	Infraestructura	\$0	\$0	\$0	\$0	0.0%
2305	Neumáticos	Rem. Forta.	\$0	\$0	\$0	\$0	0.0%
2305	Neumáticos	Rem. Infra.	\$0	\$0	\$0	\$0	0.0%
2306	Utensilios menores para el servicio de alimentación	Propio	\$19,951	\$0	\$19,910	\$41	99.8%
2306	Utensilios menores para el servicio de alimentación	Fortalecimiento	\$0	\$0	\$0	\$0	0.0%
2306	Utensilios menores para el servicio de alimentación	Infraestructura	\$0	\$0	\$0	\$0	0.0%
2306	Utensilios menores para el servicio de alimentación	Rem. Forta.	\$0	\$0	\$0	\$0	0.0%
2306	Utensilios menores para el servicio de alimentación	Rem. Infra.	\$0	\$0	\$0	\$0	0.0%
2400	<b>MATERIALES Y ARTICULOS DE CONSTRUCCIÓN Y DE REPARACIÓN</b>		<b>\$25,739,432</b>	<b>\$2,455,508</b>	<b>\$17,859,095</b>	<b>\$7,880,337</b>	<b>69.4%</b>
2401	Materiales de construcción y de reparación	Propio	\$25,739,432	\$2,455,508	\$17,859,095	\$7,880,337	69.4%
2401	Materiales de construcción y de reparación	Fortalecimiento	\$0	\$0	\$0	\$0	0.0%
2401	Materiales de construcción y de reparación	Infraestructura	\$0	\$0	\$0	\$0	0.0%
2401	Materiales de construcción y de reparación	Rem. Forta.	\$0	\$0	\$0	\$0	0.0%
2401	Materiales de construcción y de reparación	Rem. Infra.	\$0	\$0	\$0	\$0	0.0%
2402	Material eléctrico y electrónico	Propio	\$0	\$0	\$0	\$0	0.0%
2402	Material eléctrico y electrónico	Fortalecimiento	\$0	\$0	\$0	\$0	0.0%
2402	Material eléctrico y electrónico	Infraestructura	\$0	\$0	\$0	\$0	0.0%
2402	Material eléctrico y electrónico	Rem. Forta.	\$0	\$0	\$0	\$0	0.0%
2402	Material eléctrico y electrónico	Rem. Infra.	\$0	\$0	\$0	\$0	0.0%
2403	Estructuras y manufacturas	Propio	\$0	\$0	\$0	\$0	0.0%
2403	Estructuras y manufacturas	Fortalecimiento	\$0	\$0	\$0	\$0	0.0%
2403	Estructuras y manufacturas	Infraestructura	\$0	\$0	\$0	\$0	0.0%
2403	Estructuras y manufacturas	Rem. Forta.	\$0	\$0	\$0	\$0	0.0%
2403	Estructuras y manufacturas	Rem. Infra.	\$0	\$0	\$0	\$0	0.0%
2404	Materiales complementarios	Propio	\$0	\$0	\$0	\$0	0.0%
2404	Materiales complementarios	Fortalecimiento	\$0	\$0	\$0	\$0	0.0%
2404	Materiales complementarios	Infraestructura	\$0	\$0	\$0	\$0	0.0%
2404	Materiales complementarios	Rem. Forta.	\$0	\$0	\$0	\$0	0.0%
2404	Materiales complementarios	Rem. Infra.	\$0	\$0	\$0	\$0	0.0%
2500	<b>MATERIAS PRIMAS DE PRODUCCIÓN, PRODUCTOS QUÍMICOS, FARMACÉUTICOS Y DE LABORATORIO</b>		<b>\$200,000</b>	<b>\$1,342</b>	<b>\$60,261</b>	<b>\$139,739</b>	<b>30.1%</b>
2501	Árboles, plantas y semillas	Propio	\$0	\$0	\$0	\$0	0.0%

AUDITORIA SUPERIOR DEL  
DIRECCIÓN  
20 ENE 2014  
RESPONSABILIDADES



2501	Árboles, plantas y semillas	Fortalecimiento	\$0	\$0	\$0	\$0	0.0%
2501	Árboles, plantas y semillas	Infraestructura	\$0	\$0	\$0	\$0	0.0%
2501	Árboles, plantas y semillas	Rem. Forta.	\$0	\$0	\$0	\$0	0.0%
2501	Árboles, plantas y semillas	Rem. Infra.	\$0	\$0	\$0	\$0	0.0%
2502	Sustancias químicas	Propio	\$0	\$0	\$0	\$0	0.0%
2502	Sustancias químicas	Fortalecimiento	\$0	\$0	\$0	\$0	0.0%
2502	Sustancias químicas	Infraestructura	\$0	\$0	\$0	\$0	0.0%
2502	Sustancias químicas	Rem. Forta.	\$0	\$0	\$0	\$0	0.0%
2502	Sustancias químicas	Rem. Infra.	\$0	\$0	\$0	\$0	0.0%
2503	Plaguicidas, abonos y fertilizantes	Propio	\$0	\$0	\$0	\$0	0.0%
2503	Plaguicidas, abonos y fertilizantes	Fortalecimiento	\$0	\$0	\$0	\$0	0.0%
2503	Plaguicidas, abonos y fertilizantes	Infraestructura	\$0	\$0	\$0	\$0	0.0%
2503	Plaguicidas, abonos y fertilizantes	Rem. Forta.	\$0	\$0	\$0	\$0	0.0%
2503	Plaguicidas, abonos y fertilizantes	Rem. Infra.	\$0	\$0	\$0	\$0	0.0%
2504	Medicinas y productos farmacéuticos	Propio	\$200,000	\$1,342	\$60,261	\$139,739	30.1%
2504	Medicinas y productos farmacéuticos	Fortalecimiento	\$0	\$0	\$0	\$0	0.0%
2504	Medicinas y productos farmacéuticos	Infraestructura	\$0	\$0	\$0	\$0	0.0%
2504	Medicinas y productos farmacéuticos	Rem. Forta.	\$0	\$0	\$0	\$0	0.0%
2504	Medicinas y productos farmacéuticos	Rem. Infra.	\$0	\$0	\$0	\$0	0.0%
2505	Materiales, accesorios y suministros médicos	Propio	\$0	\$0	\$0	\$0	0.0%
2505	Materiales, accesorios y suministros médicos	Fortalecimiento	\$0	\$0	\$0	\$0	0.0%
2505	Materiales, accesorios y suministros médicos	Infraestructura	\$0	\$0	\$0	\$0	0.0%
2505	Materiales, accesorios y suministros médicos	Rem. Forta.	\$0	\$0	\$0	\$0	0.0%
2505	Materiales, accesorios y suministros médicos	Rem. Infra.	\$0	\$0	\$0	\$0	0.0%
2506	Materiales, accesorios y suministros de laboratorio	Propio	\$0	\$0	\$0	\$0	0.0%
2506	Materiales, accesorios y suministros de laboratorio	Fortalecimiento	\$0	\$0	\$0	\$0	0.0%
2506	Materiales, accesorios y suministros de laboratorio	Infraestructura	\$0	\$0	\$0	\$0	0.0%
2506	Materiales, accesorios y suministros de laboratorio	Rem. Forta.	\$0	\$0	\$0	\$0	0.0%
2506	Materiales, accesorios y suministros de laboratorio	Rem. Infra.	\$0	\$0	\$0	\$0	0.0%
2507	Sustancias y materiales explosivos	Propio	\$0	\$0	\$0	\$0	0.0%
2507	Sustancias y materiales explosivos	Fortalecimiento	\$0	\$0	\$0	\$0	0.0%
2507	Sustancias y materiales explosivos	Infraestructura	\$0	\$0	\$0	\$0	0.0%
2507	Sustancias y materiales explosivos	Rem. Forta.	\$0	\$0	\$0	\$0	0.0%
2507	Sustancias y materiales explosivos	Rem. Infra.	\$0	\$0	\$0	\$0	0.0%
2600.	<b>COMBUSTIBLES, LUBRICANTES Y ADITIVOS</b>		\$73,585,965	\$16,585,965	\$71,498,951	\$2,001,049	97.3%
2601	Combustibles, lubricantes y aditivos para vehículos terrestres, aéreos, marítimos, lacustres y fluviales	Propio	\$73,585,965	\$16,585,965	\$71,498,951	\$2,001,049	97.3%
2601	Combustibles, lubricantes y aditivos para vehículos terrestres, aéreos, marítimos, lacustres y fluviales	Fortalecimiento	\$0	\$0	\$0	\$0	0.0%
2601	Combustibles, lubricantes y aditivos para vehículos terrestres, aéreos, marítimos, lacustres y fluviales	Infraestructura	\$0	\$0	\$0	\$0	0.0%
2601	Combustibles, lubricantes y aditivos para vehículos terrestres, aéreos, marítimos, lacustres y fluviales	Rem. Forta.	\$0	\$0	\$0	\$0	0.0%
2601	Combustibles, lubricantes y aditivos para vehículos terrestres, aéreos, marítimos, lacustres y fluviales	Rem. Infra.	\$0	\$0	\$0	\$0	0.0%
2602	Combustibles, lubricantes y aditivos para maquinarias terrestres, marítimos, lacustres y fluviales	Propio	\$0	\$0	\$0	\$0	0.0%
2602	Combustibles, lubricantes y aditivos para maquinarias terrestres, marítimos, lacustres y fluviales	Fortalecimiento	\$0	\$0	\$0	\$0	0.0%
2602	Combustibles, lubricantes y aditivos para maquinarias terrestres, marítimos, lacustres y fluviales	Infraestructura	\$0	\$0	\$0	\$0	0.0%
2602	Combustibles, lubricantes y aditivos para maquinarias terrestres, marítimos, lacustres y fluviales	Rem. Forta.	\$0	\$0	\$0	\$0	0.0%



2602	Combustibles, lubricantes y aditivos para maquinarias terrestres, marítimos, lacustres y fluviales	Rem. Infra.	\$0	\$0	\$0	\$0	0.0%
2700	VESTUARIO, BLANCOS, PRENDAS DE PROTECCIÓN PERSONAL Y ARTÍCULOS DEPORTIVOS		\$5,701,255	\$1,211,551	\$3,318,923	\$2,382,332	58.2%
2701	Vestuario, uniformes y blancos	Propio	\$3,302,767	\$439,737	\$1,014,414	\$2,288,353	30.7%
2701	Vestuario, uniformes y blancos	Fortalecimiento	\$0	\$0	\$0	\$0	0.0%
2701	Vestuario, uniformes y blancos	Infraestructura	\$0	\$0	\$0	\$0	0.0%
2701	Vestuario, uniformes y blancos	Rem. Forta.	\$0	\$0	\$0	\$0	0.0%
2701	Vestuario, uniformes y blancos	Rem. Infra.	\$0	\$0	\$0	\$0	0.0%
2702	Prendas de protección personal	Propio	\$2,398,488	\$771,814	\$2,304,509	\$93,979	96.1%
2702	Prendas de protección personal	Fortalecimiento	\$0	\$0	\$0	\$0	0.0%
2702	Prendas de protección personal	Infraestructura	\$0	\$0	\$0	\$0	0.0%
2702	Prendas de protección personal	Rem. Forta.	\$0	\$0	\$0	\$0	0.0%
2702	Prendas de protección personal	Rem. Infra.	\$0	\$0	\$0	\$0	0.0%
2703	Artículos deportivos	Propio	\$0	\$0	\$0	\$0	0.0%
2703	Artículos deportivos	Fortalecimiento	\$0	\$0	\$0	\$0	0.0%
2703	Artículos deportivos	Infraestructura	\$0	\$0	\$0	\$0	0.0%
2703	Artículos deportivos	Rem. Forta.	\$0	\$0	\$0	\$0	0.0%
2703	Artículos deportivos	Rem. Infra.	\$0	\$0	\$0	\$0	0.0%
2800	MATERIALES, SUMINISTROS Y PRENDAS DE PROTECCIÓN PARA SEGURIDAD PÚBLICA		\$424,067	\$0	\$424,067	\$0	100.0%
2801	Materiales de seguridad pública	Propio	\$0	\$0	\$0	\$0	0.0%
2801	Materiales de seguridad pública	Fortalecimiento	\$0	\$0	\$0	\$0	0.0%
2801	Materiales de seguridad pública	Infraestructura	\$0	\$0	\$0	\$0	0.0%
2801	Materiales de seguridad pública	Rem. Forta.	\$0	\$0	\$0	\$0	0.0%
2801	Materiales de seguridad pública	Rem. Infra.	\$0	\$0	\$0	\$0	0.0%
2802	Prendas de protección para seguridad pública	Propio	\$0	\$0	\$0	\$0	0.0%
2802	Prendas de protección para seguridad pública	Fortalecimiento	\$424,067	\$0	\$424,067	\$0	100.0%
2802	Prendas de protección para seguridad pública	Infraestructura	\$0	\$0	\$0	\$0	0.0%
2802	Prendas de protección para seguridad pública	Rem. Forta.	\$0	\$0	\$0	\$0	0.0%
2802	Prendas de protección para seguridad pública	Rem. Infra.	\$0	\$0	\$0	\$0	0.0%
2900	MERCANCÍAS DIVERSAS		\$0	\$0	\$0	\$0	0.0%
2901	Mercancías para su distribución a la población	Propio	\$0	\$0	\$0	\$0	0.0%
2901	Mercancías para su distribución a la población	Fortalecimiento	\$0	\$0	\$0	\$0	0.0%
2901	Mercancías para su distribución a la población	Infraestructura	\$0	\$0	\$0	\$0	0.0%
2901	Mercancías para su distribución a la población	Rem. Forta.	\$0	\$0	\$0	\$0	0.0%
2901	Mercancías para su distribución a la población	Rem. Infra.	\$0	\$0	\$0	\$0	0.0%
3000	SERVICIOS GENERALES		\$558,383,362	\$176,079,163	\$55,583,540	\$42,750,822	92.3%
3100	SERVICIOS BÁSICOS		\$19,836,973	\$10,521,886	\$199,193,899	\$643,076	99.7%
3101	Servicio postal y paquetería	Propio	\$846,211	\$4,311	\$801,027	\$45,184	94.7%
3101	Servicio postal y paquetería	Fortalecimiento	\$0	\$0	\$0	\$0	0.0%
3101	Servicio postal y paquetería	Infraestructura	\$0	\$0	\$0	\$0	0.0%
3101	Servicio postal y paquetería	Rem. Forta.	\$0	\$0	\$0	\$0	0.0%
3101	Servicio postal y paquetería	Rem. Infra.	\$0	\$0	\$0	\$0	0.0%
3102	Servicio telegráfico	Propio	\$0	\$0	\$0	\$0	0.0%
3102	Servicio telegráfico	Fortalecimiento	\$0	\$0	\$0	\$0	0.0%
3102	Servicio telegráfico	Infraestructura	\$0	\$0	\$0	\$0	0.0%
3102	Servicio telegráfico	Rem. Forta.	\$0	\$0	\$0	\$0	0.0%
3102	Servicio telegráfico	Rem. Infra.	\$0	\$0	\$0	\$0	0.0%
3103	Servicio telefónico convencional	Propio	\$5,900,000	\$779,540	\$5,895,079	\$4,921	99.9%



3103	Servicio telefónico convencional	Fortalecimiento	\$0	\$0	\$0	\$0	0.0%
3103	Servicio telefónico convencional	Infraestructura	\$0	\$0	\$0	\$0	0.0%
3103	Servicio telefónico convencional	Rem. Forta.	\$0	\$0	\$0	\$0	0.0%
3103	Servicio telefónico convencional	Rem. Infra.	\$0	\$0	\$0	\$0	0.0%
3104	Servicio de telefonía celular	Propio	\$0	\$0	\$0	\$0	0.0%
3104	Servicio de telefonía celular	Fortalecimiento	\$0	\$0	\$0	\$0	0.0%
3104	Servicio de telefonía celular	Infraestructura	\$0	\$0	\$0	\$0	0.0%
3104	Servicio de telefonía celular	Rem. Forta.	\$0	\$0	\$0	\$0	0.0%
3104	Servicio de telefonía celular	Rem. Infra.	\$0	\$0	\$0	\$0	0.0%
3105	Servicio de radiolocalización	Propio	\$0	\$0	\$0	\$0	0.0%
3105	Servicio de radiolocalización	Fortalecimiento	\$0	\$0	\$0	\$0	0.0%
3105	Servicio de radiolocalización	Infraestructura	\$0	\$0	\$0	\$0	0.0%
3105	Servicio de radiolocalización	Rem. Forta.	\$0	\$0	\$0	\$0	0.0%
3105	Servicio de radiolocalización	Rem. Infra.	\$0	\$0	\$0	\$0	0.0%
3106	Servicio de telecomunicaciones	Propio	\$0	\$0	\$0	\$0	0.0%
3106	Servicio de telecomunicaciones	Fortalecimiento	\$0	\$0	\$0	\$0	0.0%
3106	Servicio de telecomunicaciones	Infraestructura	\$0	\$0	\$0	\$0	0.0%
3106	Servicio de telecomunicaciones	Rem. Forta.	\$0	\$0	\$0	\$0	0.0%
3106	Servicio de telecomunicaciones	Rem. Infra.	\$0	\$0	\$0	\$0	0.0%
3107	Servicio de Internet, enlaces y redes	Propio	\$0	\$0	\$0	\$0	0.0%
3107	Servicio de Internet, enlaces y redes	Fortalecimiento	\$0	\$0	\$0	\$0	0.0%
3107	Servicio de Internet, enlaces y redes	Infraestructura	\$0	\$0	\$0	\$0	0.0%
3107	Servicio de Internet, enlaces y redes	Rem. Forta.	\$0	\$0	\$0	\$0	0.0%
3107	Servicio de Internet, enlaces y redes	Rem. Infra.	\$0	\$0	\$0	\$0	0.0%
3108	Servicio de energía eléctrica	Propio	\$186,529,764	\$26,730,549	\$185,946,234	\$583,530	99.7%
3108	Servicio de energía eléctrica	Fortalecimiento	\$0	\$0	\$0	\$0	0.0%
3108	Servicio de energía eléctrica	Infraestructura	\$0	\$0	\$0	\$0	0.0%
3108	Servicio de energía eléctrica	Rem. Forta.	\$0	\$0	\$0	\$0	0.0%
3108	Servicio de energía eléctrica	Rem. Infra.	\$0	\$0	\$0	\$0	0.0%
3109	Servicio de agua	Propio	\$6,551,000	\$7,465	\$6,551,559	\$9,441	99.9%
3109	Servicio de agua	Fortalecimiento	\$0	\$0	\$0	\$0	0.0%
3109	Servicio de agua	Infraestructura	\$0	\$0	\$0	\$0	0.0%
3109	Servicio de agua	Rem. Forta.	\$0	\$0	\$0	\$0	0.0%
3109	Servicio de agua	Rem. Infra.	\$0	\$0	\$0	\$0	0.0%
3110	Servicio de estacionamiento	Propio	\$0	\$0	\$0	\$0	0.0%
3110	Servicio de estacionamiento	Fortalecimiento	\$0	\$0	\$0	\$0	0.0%
3110	Servicio de estacionamiento	Infraestructura	\$0	\$0	\$0	\$0	0.0%
3110	Servicio de estacionamiento	Rem. Forta.	\$0	\$0	\$0	\$0	0.0%
3110	Servicio de estacionamiento	Rem. Infra.	\$0	\$0	\$0	\$0	0.0%
3111	Contratación de otros servicios	Propio	\$0	\$0	\$0	\$0	0.0%
3111	Contratación de otros servicios	Fortalecimiento	\$0	\$0	\$0	\$0	0.0%
3111	Contratación de otros servicios	Infraestructura	\$0	\$0	\$0	\$0	0.0%
3111	Contratación de otros servicios	Rem. Forta.	\$0	\$0	\$0	\$0	0.0%
3111	Contratación de otros servicios	Rem. Infra.	\$0	\$0	\$0	\$0	0.0%
3200	<b>SERVICIOS DE ARRENDAMIENTO</b>		<b>\$30,060,501</b>	<b>\$14,545,400</b>	<b>\$29,606,187</b>	<b>\$454,314</b>	<b>98.5%</b>
3201	Arrendamiento de edificios y locales	Propio	\$4,500,000	\$1,193,197	\$4,309,010	\$190,990	95.8%
3201	Arrendamiento de edificios y locales	Fortalecimiento	\$0	\$0	\$0	\$0	0.0%
3201	Arrendamiento de edificios y locales	Infraestructura	\$0	\$0	\$0	\$0	0.0%
3201	Arrendamiento de edificios y locales	Rem. Forta.	\$0	\$0	\$0	\$0	0.0%

3201	Arrendamiento de edificios y locales	Rem. Infra.	\$0	\$0	\$0	\$0	0.0%
3202	Arrendamiento de terrenos	Propio	\$0	\$0	\$0	\$0	0.0%
3202	Arrendamiento de terrenos	Fortalecimiento	\$0	\$0	\$0	\$0	0.0%
3202	Arrendamiento de terrenos	Infraestructura	\$0	\$0	\$0	\$0	0.0%
3202	Arrendamiento de terrenos	Rem. Forta.	\$0	\$0	\$0	\$0	0.0%
3202	Arrendamiento de terrenos	Rem. Infra.	\$0	\$0	\$0	\$0	0.0%
3203	Arrendamiento de mobiliario	Propio	\$25,560,501	\$13,352,204	\$25,297,177	\$263,324	99.0%
3203	Arrendamiento de mobiliario	Fortalecimiento	\$0	\$0	\$0	\$0	0.0%
3203	Arrendamiento de mobiliario	Infraestructura	\$0	\$0	\$0	\$0	0.0%
3203	Arrendamiento de mobiliario	Rem. Forta.	\$0	\$0	\$0	\$0	0.0%
3203	Arrendamiento de mobiliario	Rem. Infra.	\$0	\$0	\$0	\$0	0.0%
3204	Arrendamiento de maquinaria y equipo	Propio	\$0	\$0	\$0	\$0	0.0%
3204	Arrendamiento de maquinaria y equipo	Fortalecimiento	\$0	\$0	\$0	\$0	0.0%
3204	Arrendamiento de maquinaria y equipo	Infraestructura	\$0	\$0	\$0	\$0	0.0%
3204	Arrendamiento de maquinaria y equipo	Rem. Forta.	\$0	\$0	\$0	\$0	0.0%
3204	Arrendamiento de maquinaria y equipo	Rem. Infra.	\$0	\$0	\$0	\$0	0.0%
3205	Arrendamiento de equipo y bienes informáticos	Propio	\$0	\$0	\$0	\$0	0.0%
3205	Arrendamiento de equipo y bienes informáticos	Fortalecimiento	\$0	\$0	\$0	\$0	0.0%
3205	Arrendamiento de equipo y bienes informáticos	Infraestructura	\$0	\$0	\$0	\$0	0.0%
3205	Arrendamiento de equipo y bienes informáticos	Rem. Forta.	\$0	\$0	\$0	\$0	0.0%
3205	Arrendamiento de equipo y bienes informáticos	Rem. Infra.	\$0	\$0	\$0	\$0	0.0%
3206	Arrendamiento de equipo de fotocopiado	Propio	\$0	\$0	\$0	\$0	0.0%
3206	Arrendamiento de equipo de fotocopiado	Fortalecimiento	\$0	\$0	\$0	\$0	0.0%
3206	Arrendamiento de equipo de fotocopiado	Infraestructura	\$0	\$0	\$0	\$0	0.0%
3206	Arrendamiento de equipo de fotocopiado	Rem. Forta.	\$0	\$0	\$0	\$0	0.0%
3206	Arrendamiento de equipo de fotocopiado	Rem. Infra.	\$0	\$0	\$0	\$0	0.0%
3207	Arrendamiento de vehículos terrestres, aéreos marítimos, lacustres y fluviales	Propio	\$0	\$0	\$0	\$0	0.0%
3207	Arrendamiento de vehículos terrestres, aéreos marítimos, lacustres y fluviales	Fortalecimiento	\$0	\$0	\$0	\$0	0.0%
3207	Arrendamiento de vehículos terrestres, aéreos marítimos, lacustres y fluviales	Infraestructura	\$0	\$0	\$0	\$0	0.0%
3207	Arrendamiento de vehículos terrestres, aéreos marítimos, lacustres y fluviales	Rem. Forta.	\$0	\$0	\$0	\$0	0.0%
3207	Arrendamiento de vehículos terrestres, aéreos marítimos, lacustres y fluviales	Rem. Infra.	\$0	\$0	\$0	\$0	0.0%
3300	SERVICIOS DE ASESORIA, CONSULTORIA, INFORMÁTICOS, ESTUDIOS E INVESTIGACIONES		\$71,429,000	\$21,362,933	\$71,429,897	\$2,940,103	96.0%
3301	Asesoría	Propio	\$0	\$0	\$0	\$0	0.0%
3301	Asesoría	Fortalecimiento	\$0	\$0	\$0	\$0	0.0%
3301	Asesoría	Infraestructura	\$0	\$0	\$0	\$0	0.0%
3301	Asesoría	Rem. Forta.	\$0	\$0	\$0	\$0	0.0%
3301	Asesoría	Rem. Infra.	\$0	\$0	\$0	\$0	0.0%
3302	Capacitación	Propio	\$1,670,000	\$365,580	\$1,644,158	\$25,842	98.5%
3302	Capacitación	Fortalecimiento	\$0	\$0	\$0	\$0	0.0%
3302	Capacitación	Infraestructura	\$0	\$0	\$0	\$0	0.0%
3302	Capacitación	Rem. Forta.	\$0	\$0	\$0	\$0	0.0%
3302	Capacitación	Rem. Infra.	\$0	\$0	\$0	\$0	0.0%
3303	Servicios de informática	Propio	\$0	\$0	\$0	\$0	0.0%
3303	Servicios de informática	Fortalecimiento	\$0	\$0	\$0	\$0	0.0%
3303	Servicios de informática	Infraestructura	\$0	\$0	\$0	\$0	0.0%
3303	Servicios de informática	Rem. Forta.	\$0	\$0	\$0	\$0	0.0%
3303	Servicios de informática	Rem. Infra.	\$0	\$0	\$0	\$0	0.0%

AUDITORIA SUPERIOR DEL ESTADO DE JALISCO  
 DIRECCION DE CONTABILIDAD  
 20 DE ENERO 2011  
 RESPONSABILIDADES



3304	Estudios e investigaciones	Propio	\$40,200,000	\$16,855,813	\$39,400,977	\$799,023	98.0%
3304	Estudios e investigaciones	Fortalecimiento	\$0	\$0	\$0	\$0	0.0%
3304	Estudios e investigaciones	Infraestructura	\$0	\$0	\$0	\$0	0.0%
3304	Estudios e investigaciones	Rem. Forta.	\$0	\$0	\$0	\$0	0.0%
3304	Estudios e investigaciones	Rem. Infra.	\$0	\$0	\$0	\$0	0.0%
3305	Servicios notariales, certificaciones y avalúos	Propio	\$0	\$0	\$0	\$0	0.0%
3305	Servicios notariales, certificaciones y avalúos	Fortalecimiento	\$0	\$0	\$0	\$0	0.0%
3305	Servicios notariales, certificaciones y avalúos	Infraestructura	\$0	\$0	\$0	\$0	0.0%
3305	Servicios notariales, certificaciones y avalúos	Rem. Forta.	\$0	\$0	\$0	\$0	0.0%
3305	Servicios notariales, certificaciones y avalúos	Rem. Infra.	\$0	\$0	\$0	\$0	0.0%
3306	Otros servicios profesionales no especificados	Propio	\$32,500,000	\$4,281,540	\$30,384,762	\$2,115,238	93.5%
3306	Otros servicios profesionales no especificados	Fortalecimiento	\$0	\$0	\$0	\$0	0.0%
3306	Otros servicios profesionales no especificados	Infraestructura	\$0	\$0	\$0	\$0	0.0%
3306	Otros servicios profesionales no especificados	Rem. Forta.	\$0	\$0	\$0	\$0	0.0%
3306	Otros servicios profesionales no especificados	Rem. Infra.	\$0	\$0	\$0	\$0	0.0%
3400	SERVICIOS COMERCIALES, BANCARIOS, FINANCIEROS, SUBCONTRATACIÓN DE SERVICIOS CON TERCEROS Y GASTOS INHERENTES		\$26,500,775	\$1,356,058	\$25,673,629	\$827,146	96.9%
3401	Almacenaje, embalaje y envase	Propio	\$0	\$0	\$0	\$0	0.0%
3401	Almacenaje, embalaje y envase	Fortalecimiento	\$0	\$0	\$0	\$0	0.0%
3401	Almacenaje, embalaje y envase	Infraestructura	\$0	\$0	\$0	\$0	0.0%
3401	Almacenaje, embalaje y envase	Rem. Forta.	\$0	\$0	\$0	\$0	0.0%
3401	Almacenaje, embalaje y envase	Rem. Infra.	\$0	\$0	\$0	\$0	0.0%
3402	Fletes y acarreo	Propio	\$0	\$0	\$0	\$0	0.0%
3402	Fletes y acarreo	Fortalecimiento	\$0	\$0	\$0	\$0	0.0%
3402	Fletes y acarreo	Infraestructura	\$0	\$0	\$0	\$0	0.0%
3402	Fletes y acarreo	Rem. Forta.	\$0	\$0	\$0	\$0	0.0%
3402	Fletes y acarreo	Rem. Infra.	\$0	\$0	\$0	\$0	0.0%
3403	Servicios de resguardo de valores	Propio	\$0	\$0	\$0	\$0	0.0%
3403	Servicios de resguardo de valores	Fortalecimiento	\$0	\$0	\$0	\$0	0.0%
3403	Servicios de resguardo de valores	Infraestructura	\$0	\$0	\$0	\$0	0.0%
3403	Servicios de resguardo de valores	Rem. Forta.	\$0	\$0	\$0	\$0	0.0%
3403	Servicios de resguardo de valores	Rem. Infra.	\$0	\$0	\$0	\$0	0.0%
3404	Servicios bancarios y financieros	Propio	\$0	\$0	\$0	\$0	0.0%
3404	Servicios bancarios y financieros	Fortalecimiento	\$0	\$0	\$0	\$0	0.0%
3404	Servicios bancarios y financieros	Infraestructura	\$0	\$0	\$0	\$0	0.0%
3404	Servicios bancarios y financieros	Rem. Forta.	\$0	\$0	\$0	\$0	0.0%
3404	Servicios bancarios y financieros	Rem. Infra.	\$0	\$0	\$0	\$0	0.0%
3405	Comisiones, descuentos y otros servicios bancarios	Propio	\$6,500,000	\$389,641	\$6,441,726	\$58,274	99.1%
3405	Comisiones, descuentos y otros servicios bancarios	Fortalecimiento	\$0	\$0	\$0	\$0	0.0%
3405	Comisiones, descuentos y otros servicios bancarios	Infraestructura	\$0	\$0	\$0	\$0	0.0%
3405	Comisiones, descuentos y otros servicios bancarios	Rem. Forta.	\$0	\$0	\$0	\$0	0.0%
3405	Comisiones, descuentos y otros servicios bancarios	Rem. Infra.	\$0	\$0	\$0	\$0	0.0%
3406	Pérdida cambiaria	Propio	\$0	\$0	\$0	\$0	0.0%
3406	Pérdida cambiaria	Fortalecimiento	\$0	\$0	\$0	\$0	0.0%
3406	Pérdida cambiaria	Infraestructura	\$0	\$0	\$0	\$0	0.0%
3406	Pérdida cambiaria	Rem. Forta.	\$0	\$0	\$0	\$0	0.0%
3406	Pérdida cambiaria	Rem. Infra.	\$0	\$0	\$0	\$0	0.0%
3407	Seguros y fianzas	Propio	\$17,365,000	\$964,915	\$17,320,830	\$44,170	99.7%

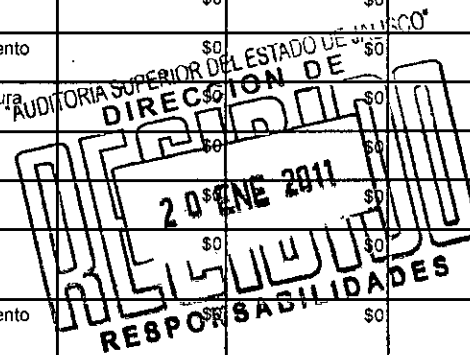
ESTADO DE JALISCO  
 AUDITORIA SUPERIOR  
 DIRECCIÓN DE  
 20 FEB 2011  
 RESPONSABILIDADES

3407	Seguros y fianzas	Fortalecimiento	\$0	\$0	\$0	\$0	0.0%
3407	Seguros y fianzas	Infraestructura	\$0	\$0	\$0	\$0	0.0%
3407	Seguros y fianzas	Rem. Forta.	\$0	\$0	\$0	\$0	0.0%
3407	Seguros y fianzas	Rem. Infra.	\$0	\$0	\$0	\$0	0.0%
3408	Impuestos y derechos de importación	Propio	\$0	\$0	\$0	\$0	0.0%
3408	Impuestos y derechos de importación	Fortalecimiento	\$0	\$0	\$0	\$0	0.0%
3408	Impuestos y derechos de importación	Infraestructura	\$0	\$0	\$0	\$0	0.0%
3408	Impuestos y derechos de importación	Rem. Forta.	\$0	\$0	\$0	\$0	0.0%
3408	Impuestos y derechos de importación	Rem. Infra.	\$0	\$0	\$0	\$0	0.0%
3409	Patentes, regalías y otros	Propio	\$0	\$0	\$0	\$0	0.0%
3409	Patentes, regalías y otros	Fortalecimiento	\$0	\$0	\$0	\$0	0.0%
3409	Patentes, regalías y otros	Infraestructura	\$0	\$0	\$0	\$0	0.0%
3409	Patentes, regalías y otros	Rem. Forta.	\$0	\$0	\$0	\$0	0.0%
3409	Patentes, regalías y otros	Rem. Infra.	\$0	\$0	\$0	\$0	0.0%
3410	Subcontratación de servicios con terceros	Propio	\$0	\$0	\$0	\$0	0.0%
3410	Subcontratación de servicios con terceros	Fortalecimiento	\$0	\$0	\$0	\$0	0.0%
3410	Subcontratación de servicios con terceros	Infraestructura	\$0	\$0	\$0	\$0	0.0%
3410	Subcontratación de servicios con terceros	Rem. Forta.	\$0	\$0	\$0	\$0	0.0%
3410	Subcontratación de servicios con terceros	Rem. Infra.	\$0	\$0	\$0	\$0	0.0%
3411	Refrendos y tenencias	Propio	\$1,785,775	\$0	\$1,265,096	\$520,679	70.8%
3411	Refrendos y tenencias	Fortalecimiento	\$0	\$0	\$0	\$0	0.0%
3411	Refrendos y tenencias	Infraestructura	\$0	\$0	\$0	\$0	0.0%
3411	Refrendos y tenencias	Rem. Forta.	\$0	\$0	\$0	\$0	0.0%
3411	Refrendos y tenencias	Rem. Infra.	\$0	\$0	\$0	\$0	0.0%
3412	Otros impuestos y derechos	Propio	\$850,000	\$1,501	\$645,977	\$204,023	76.0%
3412	Otros impuestos y derechos	Fortalecimiento	\$0	\$0	\$0	\$0	0.0%
3412	Otros impuestos y derechos	Infraestructura	\$0	\$0	\$0	\$0	0.0%
3412	Otros impuestos y derechos	Rem. Forta.	\$0	\$0	\$0	\$0	0.0%
3412	Otros impuestos y derechos	Rem. Infra.	\$0	\$0	\$0	\$0	0.0%
3500	SERVICIOS DE MANTENIMIENTO Y CONSERVACIÓN		\$98,104,847	\$75,592,444	\$22,512,403	77.1%	
3501	Mantenimiento y conservación de mobiliario y equipo de oficina	Propio	\$236,482	\$1,663,146	\$122,858	93.1%	
3501	Mantenimiento y conservación de mobiliario y equipo de oficina	Fortalecimiento	\$0	\$0	\$0	\$0	0.0%
3501	Mantenimiento y conservación de mobiliario y equipo de oficina	Infraestructura	\$0	\$0	\$0	\$0	0.0%
3501	Mantenimiento y conservación de mobiliario y equipo de oficina	Rem. Forta.	\$0	\$0	\$0	\$0	0.0%
3501	Mantenimiento y conservación de mobiliario y equipo de oficina	Rem. Infra.	\$0	\$0	\$0	\$0	0.0%
3502	Mantenimiento y conservación de bienes informáticos	Propio	\$0	\$0	\$0	\$0	0.0%
3502	Mantenimiento y conservación de bienes informáticos	Fortalecimiento	\$0	\$0	\$0	\$0	0.0%
3502	Mantenimiento y conservación de bienes informáticos	Infraestructura	\$0	\$0	\$0	\$0	0.0%
3502	Mantenimiento y conservación de bienes informáticos	Rem. Forta.	\$0	\$0	\$0	\$0	0.0%
3502	Mantenimiento y conservación de bienes informáticos	Rem. Infra.	\$0	\$0	\$0	\$0	0.0%
3503	Mantenimiento y conservación de maquinaria	Propio	\$27,795,165	\$2,908,928	\$20,301,919	\$7,493,246	73.0%
3503	Mantenimiento y conservación de maquinaria	Fortalecimiento	\$0	\$0	\$0	\$0	0.0%
3503	Mantenimiento y conservación de maquinaria	Infraestructura	\$0	\$0	\$0	\$0	0.0%
3503	Mantenimiento y conservación de maquinaria	Rem. Forta.	\$0	\$0	\$0	\$0	0.0%
3503	Mantenimiento y conservación de maquinaria	Rem. Infra.	\$0	\$0	\$0	\$0	0.0%
3504	Mantenimiento y conservación de inmuebles	Propio	\$23,523,668	\$3,466,567	\$15,280,702	\$8,242,966	65.0%





3504	Mantenimiento y conservación de inmuebles	Fortalecimiento	\$0	\$0	\$0	\$0	0.0%
3504	Mantenimiento y conservación de inmuebles	Infraestructura	\$0	\$0	\$0	\$0	0.0%
3504	Mantenimiento y conservación de inmuebles	Rem. Forta.	\$0	\$0	\$0	\$0	0.0%
3504	Mantenimiento y conservación de inmuebles	Rem. Infra.	\$0	\$0	\$0	\$0	0.0%
3505	Mantenimiento y conservación de vehículos terrestre, aéreos, marítimos, lacustres y fluviales	Propio	\$45,000,000	\$4,556,772	\$38,346,666	\$6,653,334	85.2%
3505	Mantenimiento y conservación de vehículos terrestre, aéreos, marítimos, lacustres y fluviales	Fortalecimiento	\$0	\$0	\$0	\$0	0.0%
3505	Mantenimiento y conservación de vehículos terrestre, aéreos, marítimos, lacustres y fluviales	Infraestructura	\$0	\$0	\$0	\$0	0.0%
3505	Mantenimiento y conservación de vehículos terrestre, aéreos, marítimos, lacustres y fluviales	Rem. Forta.	\$0	\$0	\$0	\$0	0.0%
3505	Mantenimiento y conservación de vehículos terrestre, aéreos, marítimos, lacustres y fluviales	Rem. Infra.	\$0	\$0	\$0	\$0	0.0%
3506	Servicios de lavandería, limpieza, higiene y fumigación	Propio	\$0	\$0	\$0	\$0	0.0%
3506	Servicios de lavandería, limpieza, higiene y fumigación	Fortalecimiento	\$0	\$0	\$0	\$0	0.0%
3506	Servicios de lavandería, limpieza, higiene y fumigación	Infraestructura	\$0	\$0	\$0	\$0	0.0%
3506	Servicios de lavandería, limpieza, higiene y fumigación	Rem. Forta.	\$0	\$0	\$0	\$0	0.0%
3506	Servicios de lavandería, limpieza, higiene y fumigación	Rem. Infra.	\$0	\$0	\$0	\$0	0.0%
3600	SERVICIOS DE IMPRESIÓN, PUBLICACIÓN, DIFUSIÓN E INFORMACIÓN		\$81,639,532	\$39,327,361	\$78,535,502	\$3,104,030	96.2%
3601	Impresión de documentos oficiales	Propio	\$1,639,532	\$109,814	\$751,973	\$887,559	45.9%
3601	Impresión de documentos oficiales	Fortalecimiento	\$0	\$0	\$0	\$0	0.0%
3601	Impresión de documentos oficiales	Infraestructura	\$0	\$0	\$0	\$0	0.0%
3601	Impresión de documentos oficiales	Rem. Forta.	\$0	\$0	\$0	\$0	0.0%
3601	Impresión de documentos oficiales	Rem. Infra.	\$0	\$0	\$0	\$0	0.0%
3602	Impresión y elaboración de publicaciones oficiales y de información en general para difusión	Propio	\$0	\$0	\$0	\$0	0.0%
3602	Impresión y elaboración de publicaciones oficiales y de información en general para difusión	Fortalecimiento	\$0	\$0	\$0	\$0	0.0%
3602	Impresión y elaboración de publicaciones oficiales y de información en general para difusión	Infraestructura	\$0	\$0	\$0	\$0	0.0%
3602	Impresión y elaboración de publicaciones oficiales y de información en general para difusión	Rem. Forta.	\$0	\$0	\$0	\$0	0.0%
3602	Impresión y elaboración de publicaciones oficiales y de información en general para difusión	Rem. Infra.	\$0	\$0	\$0	\$0	0.0%
3603	Publicaciones oficiales para licitaciones públicas y trámites administrativos en cumplimiento de disposiciones jurídicas	Propio	\$0	\$0	\$0	\$0	0.0%
3603	Publicaciones oficiales para licitaciones públicas y trámites administrativos en cumplimiento de disposiciones jurídicas	Fortalecimiento	\$0	\$0	\$0	\$0	0.0%
3603	Publicaciones oficiales para licitaciones públicas y trámites administrativos en cumplimiento de disposiciones jurídicas	Infraestructura	\$0	\$0	\$0	\$0	0.0%
3603	Publicaciones oficiales para licitaciones públicas y trámites administrativos en cumplimiento de disposiciones jurídicas	Rem. Forta.	\$0	\$0	\$0	\$0	0.0%
3603	Publicaciones oficiales para licitaciones públicas y trámites administrativos en cumplimiento de disposiciones jurídicas	Rem. Infra.	\$0	\$0	\$0	\$0	0.0%
3604	Difusión en medios de comunicación	Propio	\$80,000,000	\$39,217,547	\$77,783,529	\$2,216,471	97.2%
3604	Difusión en medios de comunicación	Fortalecimiento	\$0	\$0	\$0	\$0	0.0%
3604	Difusión en medios de comunicación	Infraestructura	\$0	\$0	\$0	\$0	0.0%
3604	Difusión en medios de comunicación	Rem. Forta.	\$0	\$0	\$0	\$0	0.0%
3604	Difusión en medios de comunicación	Rem. Infra.	\$0	\$0	\$0	\$0	0.0%
3605	Inserciones y publicaciones propias de la operación de las dependencias y entidades	Propio	\$0	\$0	\$0	\$0	0.0%
3605	Inserciones y publicaciones propias de la operación de las dependencias y entidades	Fortalecimiento	\$0	\$0	\$0	\$0	0.0%
3605	Inserciones y publicaciones propias de la operación de las dependencias y entidades	Infraestructura	\$0	\$0	\$0	\$0	0.0%
3605	Inserciones y publicaciones propias de la operación de las dependencias y entidades	Rem. Forta.	\$0	\$0	\$0	\$0	0.0%



3605	Inserciones y publicaciones propias de la operación de las dependencias y entidades	Rem. Infra.	\$0	\$0	\$0	\$0	0.0%
<b>3700</b>	<b>SERVICIO DE TRASLADO Y VIÁTICOS</b>		<b>\$2,800,000</b>	<b>\$619,149</b>	<b>\$1,457,463</b>	<b>\$1,342,537</b>	<b>52.1%</b>
3701	Traslado de personal	Propio	\$0	\$0	\$0	\$0	0.0%
3701	Traslado de personal	Fortalecimiento	\$0	\$0	\$0	\$0	0.0%
3701	Traslado de personal	Infraestructura	\$0	\$0	\$0	\$0	0.0%
3701	Traslado de personal	Rem. Forta.	\$0	\$0	\$0	\$0	0.0%
3701	Traslado de personal	Rem. Infra.	\$0	\$0	\$0	\$0	0.0%
3702	Viáticos	Propio	\$2,800,000	\$619,149	\$1,457,463	\$1,342,537	52.1%
3702	Viáticos	Fortalecimiento	\$0	\$0	\$0	\$0	0.0%
3702	Viáticos	Infraestructura	\$0	\$0	\$0	\$0	0.0%
3702	Viáticos	Rem. Forta.	\$0	\$0	\$0	\$0	0.0%
3702	Viáticos	Rem. Infra.	\$0	\$0	\$0	\$0	0.0%
3703	Pasajes	Propio	\$0	\$0	\$0	\$0	0.0%
3703	Pasajes	Fortalecimiento	\$0	\$0	\$0	\$0	0.0%
3703	Pasajes	Infraestructura	\$0	\$0	\$0	\$0	0.0%
3703	Pasajes	Rem. Forta.	\$0	\$0	\$0	\$0	0.0%
3703	Pasajes	Rem. Infra.	\$0	\$0	\$0	\$0	0.0%
<b>3800</b>	<b>SERVICIOS OFICIALES</b>		<b>\$45,270,732</b>	<b>\$8,337,628</b>	<b>\$34,343,518</b>	<b>\$10,927,214</b>	<b>75.9%</b>
3801	Gastos de ceremonia y de orden social	Propio	\$17,408,380	\$4,844,057	\$8,676,804	\$8,731,576	49.8%
3801	Gastos de ceremonia y de orden social	Fortalecimiento	\$0	\$0	\$0	\$0	0.0%
3801	Gastos de ceremonia y de orden social	Infraestructura	\$0	\$0	\$0	\$0	0.0%
3801	Gastos de ceremonia y de orden social	Rem. Forta.	\$0	\$0	\$0	\$0	0.0%
3801	Gastos de ceremonia y de orden social	Rem. Infra.	\$0	\$0	\$0	\$0	0.0%
3802	Congresos, convenciones y exposiciones	Propio	\$461,267	\$177,409	\$383,150	\$78,117	83.1%
3802	Congresos, convenciones y exposiciones	Fortalecimiento	\$0	\$0	\$0	\$0	0.0%
3802	Congresos, convenciones y exposiciones	Infraestructura	\$0	\$0	\$0	\$0	0.0%
3802	Congresos, convenciones y exposiciones	Rem. Forta.	\$0	\$0	\$0	\$0	0.0%
3802	Congresos, convenciones y exposiciones	Rem. Infra.	\$0	\$0	\$0	\$0	0.0%
3803	Gastos por actividades cívicas, culturales y de festividades	Propio	\$5,912,597	\$1,579,794	\$11,321,291	\$1,321,291	93.0%
3803	Gastos por actividades cívicas, culturales y de festividades	Fortalecimiento	\$0	\$0	\$0	\$0	0.0%
3803	Gastos por actividades cívicas, culturales y de festividades	Infraestructura	\$0	\$0	\$0	\$0	0.0%
3803	Gastos por actividades cívicas, culturales y de festividades	Rem. Forta.	\$0	\$0	\$0	\$0	0.0%
3803	Gastos por actividades cívicas, culturales y de festividades	Rem. Infra.	\$0	\$0	\$0	\$0	0.0%
3804	Gastos por atención a visitantes	Propio	\$0	\$0	\$0	\$0	0.0%
3804	Gastos por atención a visitantes	Fortalecimiento	\$0	\$0	\$0	\$0	0.0%
3804	Gastos por atención a visitantes	Infraestructura	\$0	\$0	\$0	\$0	0.0%
3804	Gastos por atención a visitantes	Rem. Forta.	\$0	\$0	\$0	\$0	0.0%
3804	Gastos por atención a visitantes	Rem. Infra.	\$0	\$0	\$0	\$0	0.0%
3805	Gastos de representación	Propio	\$0	\$0	\$0	\$0	0.0%
3805	Gastos de representación	Fortalecimiento	\$0	\$0	\$0	\$0	0.0%
3805	Gastos de representación	Infraestructura	\$0	\$0	\$0	\$0	0.0%
3805	Gastos de representación	Rem. Forta.	\$0	\$0	\$0	\$0	0.0%
3805	Gastos de representación	Rem. Infra.	\$0	\$0	\$0	\$0	0.0%
3806	Gastos menores	Propio	\$8,500,000	-\$2,597,429	\$7,703,769	\$796,231	90.6%
3806	Gastos menores	Fortalecimiento	\$0	\$0	\$0	\$0	0.0%
3806	Gastos menores	Infraestructura	\$0	\$0	\$0	\$0	0.0%
3806	Gastos menores	Rem. Forta.	\$0	\$0	\$0	\$0	0.0%

AUDITORIA SUPERIOR DEL ESTADO DE SONORA  
 D.F. FEB 2011  
 2011  
 RESPONSABILIDADES

3806	Gastos menores	Rem. Infra.	\$0	\$0	\$0	\$0	0.0%
3807	Pasajes nacionales para servidores públicos en el desempeño de comisiones y funciones oficiales	Propio	\$0	\$0	\$0	\$0	0.0%
3807	Pasajes nacionales para servidores públicos en el desempeño de comisiones y funciones oficiales	Fortalecimiento	\$0	\$0	\$0	\$0	0.0%
3807	Pasajes nacionales para servidores públicos en el desempeño de comisiones y funciones oficiales	Infraestructura	\$0	\$0	\$0	\$0	0.0%
3807	Pasajes nacionales para servidores públicos en el desempeño de comisiones y funciones oficiales	Rem. Forta.	\$0	\$0	\$0	\$0	0.0%
3807	Pasajes nacionales para servidores públicos en el desempeño de comisiones y funciones oficiales	Rem. Infra.	\$0	\$0	\$0	\$0	0.0%
3808	Pasajes internacionales para servidores públicos en el desempeño de comisiones y funciones oficiales	Propio	\$0	\$0	\$0	\$0	0.0%
3808	Pasajes internacionales para servidores públicos en el desempeño de comisiones y funciones oficiales	Fortalecimiento	\$0	\$0	\$0	\$0	0.0%
3808	Pasajes internacionales para servidores públicos en el desempeño de comisiones y funciones oficiales	Infraestructura	\$0	\$0	\$0	\$0	0.0%
3808	Pasajes internacionales para servidores públicos en el desempeño de comisiones y funciones oficiales	Rem. Forta.	\$0	\$0	\$0	\$0	0.0%
3808	Pasajes internacionales para servidores públicos en el desempeño de comisiones y funciones oficiales	Rem. Infra.	\$0	\$0	\$0	\$0	0.0%
3809	Viáticos nacionales para servidores públicos en el desarrollo de comisiones y funciones oficiales	Propio	\$0	\$0	\$0	\$0	0.0%
3809	Viáticos nacionales para servidores públicos en el desarrollo de comisiones y funciones oficiales	Fortalecimiento	\$0	\$0	\$0	\$0	0.0%
3809	Viáticos nacionales para servidores públicos en el desarrollo de comisiones y funciones oficiales	Infraestructura	\$0	\$0	\$0	\$0	0.0%
3809	Viáticos nacionales para servidores públicos en el desarrollo de comisiones y funciones oficiales	Rem. Forta.	\$0	\$0	\$0	\$0	0.0%
3809	Viáticos nacionales para servidores públicos en el desarrollo de comisiones y funciones oficiales	Rem. Infra.	\$0	\$0	\$0	\$0	0.0%
3810	Viáticos en el extranjero para servidores públicos en el desarrollo de comisiones y funciones oficiales	Propio	\$0	\$0	\$0	\$0	0.0%
3810	Viáticos en el extranjero para servidores públicos en el desarrollo de comisiones y funciones oficiales	Fortalecimiento	\$0	\$0	\$0	\$0	0.0%
3810	Viáticos en el extranjero para servidores públicos en el desarrollo de comisiones y funciones oficiales	Infraestructura	\$0	\$0	\$0	\$0	0.0%
3810	Viáticos en el extranjero para servidores públicos en el desarrollo de comisiones y funciones oficiales	Rem. Forta.	\$0	\$0	\$0	\$0	0.0%
3810	Viáticos en el extranjero para servidores públicos en el desarrollo de comisiones y funciones oficiales	Rem. Infra.	\$0	\$0	\$0	\$0	0.0%
4000	<b>SUBSIDIOS Y SUBVENCIONES</b>		\$759,892,820	\$113,380,513	\$610,461,753	\$149,431,067	80.3%
4100	<b>SUBSIDIOS</b>		\$728,879,766	\$110,422,295	\$593,757,701	\$135,122,065	81.5%
4101	Subsidio para el desarrollo integral de la familia (DIF)	Propio	\$155,500,000	\$155,500,000	\$155,499,999	\$1	100.0%
4101	Subsidio para el desarrollo integral de la familia (DIF)	Fortalecimiento	\$0	\$0	\$0	\$0	0.0%
4101	Subsidio para el desarrollo integral de la familia (DIF)	Infraestructura	\$0	\$0	\$0	\$0	0.0%
4101	Subsidio para el desarrollo integral de la familia (DIF)	Rem. Forta.	\$0	\$0	\$0	\$0	0.0%
4101	Subsidio para el desarrollo integral de la familia (DIF)	Rem. Infra.	\$0	\$0	\$0	\$0	0.0%
4102	Subsidio a centros deportivos, culturales y sociales	Propio	\$57,711,000	\$5,258,589	\$57,584,065	\$126,935	99.8%
4102	Subsidio a centros deportivos, culturales y sociales	Fortalecimiento	\$0	\$0	\$0	\$0	0.0%
4102	Subsidio a centros deportivos, culturales y sociales	Infraestructura	\$0	\$0	\$0	\$0	0.0%
4102	Subsidio a centros deportivos, culturales y sociales	Rem. Forta.	\$0	\$0	\$0	\$0	0.0%
4102	Subsidio a centros deportivos, culturales y sociales	Rem. Infra.	\$0	\$0	\$0	\$0	0.0%
4103	Otros subsidios	Propio	\$515,668,766	\$86,801,961	\$380,673,637	\$134,995,129	73.8%
4103	Otros subsidios	Fortalecimiento	\$0	\$0	\$0	\$0	0.0%
4103	Otros subsidios	Infraestructura	\$0	\$0	\$0	\$0	0.0%
4103	Otros subsidios	Rem. Forta.	\$0	\$0	\$0	\$0	0.0%
4103	Otros subsidios	Rem. Infra.	\$0	\$0	\$0	\$0	0.0%
4200	<b>SUBVENCIONES</b>		\$31,013,054	\$2,958,218	\$16,704,052	\$14,309,002	53.9%
4201	Ayuda para funerales y defunción	Propio	\$0	\$0	\$0	\$0	0.0%
4201	Ayuda para funerales y defunción	Fortalecimiento	\$0	\$0	\$0	\$0	0.0%
4201	Ayuda para funerales y defunción	Infraestructura	\$0	\$0	\$0	\$0	0.0%

4201	Ayuda para funerales y defunción	Rem. Forta.	\$0	\$0	\$0	\$0	0.0%
4201	Ayuda para funerales y defunción	Rem. Infra.	\$0	\$0	\$0	\$0	0.0%
4202	Ayuda para gastos médicos	Propio	\$0	\$0	\$0	\$0	0.0%
4202	Ayuda para gastos médicos	Fortalecimiento	\$0	\$0	\$0	\$0	0.0%
4202	Ayuda para gastos médicos	Infraestructura	\$0	\$0	\$0	\$0	0.0%
4202	Ayuda para gastos médicos	Rem. Forta.	\$0	\$0	\$0	\$0	0.0%
4202	Ayuda para gastos médicos	Rem. Infra.	\$0	\$0	\$0	\$0	0.0%
4203	Ayuda para alimentos	Propio	\$0	\$0	\$0	\$0	0.0%
4203	Ayuda para alimentos	Fortalecimiento	\$0	\$0	\$0	\$0	0.0%
4203	Ayuda para alimentos	Infraestructura	\$0	\$0	\$0	\$0	0.0%
4203	Ayuda para alimentos	Rem. Forta.	\$0	\$0	\$0	\$0	0.0%
4203	Ayuda para alimentos	Rem. Infra.	\$0	\$0	\$0	\$0	0.0%
4204	Becas y apoyos a estudiantes	Propio	\$0	\$0	\$0	\$0	0.0%
4204	Becas y apoyos a estudiantes	Fortalecimiento	\$0	\$0	\$0	\$0	0.0%
4204	Becas y apoyos a estudiantes	Infraestructura	\$0	\$0	\$0	\$0	0.0%
4204	Becas y apoyos a estudiantes	Rem. Forta.	\$0	\$0	\$0	\$0	0.0%
4204	Becas y apoyos a estudiantes	Rem. Infra.	\$0	\$0	\$0	\$0	0.0%
4205	Apoyos a instituciones educativas	Propio	\$21,163,354	\$2,720,781	\$7,902,983	\$13,260,371	37.3%
4205	Apoyos a instituciones educativas	Fortalecimiento	\$0	\$0	\$0	\$0	0.0%
4205	Apoyos a instituciones educativas	Infraestructura	\$0	\$0	\$0	\$0	0.0%
4205	Apoyos a instituciones educativas	Rem. Forta.	\$0	\$0	\$0	\$0	0.0%
4205	Apoyos a instituciones educativas	Rem. Infra.	\$0	\$0	\$0	\$0	0.0%
4206	Apoyo a la agricultura	Propio	\$9,849,700	\$237,436	\$8,801,069	\$1,048,631	89.4%
4206	Apoyo a la agricultura	Fortalecimiento	\$0	\$0	\$0	\$0	0.0%
4206	Apoyo a la agricultura	Infraestructura	\$0	\$0	\$0	\$0	0.0%
4206	Apoyo a la agricultura	Rem. Forta.	\$0	\$0	\$0	\$0	0.0%
4206	Apoyo a la agricultura	Rem. Infra.	\$0	\$0	\$0	\$0	0.0%
4207	Apoyo a la industria	Propio	\$0	\$0	\$0	\$0	0.0%
4207	Apoyo a la industria	Fortalecimiento	\$0	\$0	\$0	\$0	0.0%
4207	Apoyo a la industria	Infraestructura	\$0	\$0	\$0	\$0	0.0%
4207	Apoyo a la industria	Rem. Forta.	\$0	\$0	\$0	\$0	0.0%
4207	Apoyo a la industria	Rem. Infra.	\$0	\$0	\$0	\$0	0.0%
4208	Apoyos a instituciones privadas sin fines de lucro	Propio	\$0	\$0	\$0	\$0	0.0%
4208	Apoyos a instituciones privadas sin fines de lucro	Fortalecimiento	\$0	\$0	\$0	\$0	0.0%
4208	Apoyos a instituciones privadas sin fines de lucro	Infraestructura	\$0	\$0	\$0	\$0	0.0%
4208	Apoyos a instituciones privadas sin fines de lucro	Rem. Forta.	\$0	\$0	\$0	\$0	0.0%
4208	Apoyos a instituciones privadas sin fines de lucro	Rem. Infra.	\$0	\$0	\$0	\$0	0.0%
4209	Premios, estímulos, recompensas, becas y seguros a deportistas	Propio	\$0	\$0	\$0	\$0	0.0%
4209	Premios, estímulos, recompensas, becas y seguros a deportistas	Fortalecimiento	\$0	\$0	\$0	\$0	0.0%
4209	Premios, estímulos, recompensas, becas y seguros a deportistas	Infraestructura	\$0	\$0	\$0	\$0	0.0%
4209	Premios, estímulos, recompensas, becas y seguros a deportistas	Rem. Forta.	\$0	\$0	\$0	\$0	0.0%
4209	Premios, estímulos, recompensas, becas y seguros a deportistas	Rem. Infra.	\$0	\$0	\$0	\$0	0.0%
5000	<b>BIENES MUEBLES E INMUEBLES</b>		\$155,068,678	\$31,987,163	\$83,516,388	\$71,552,290	53.9%
5100	<b>MOBILIARIO Y EQUIPO DE ADMINISTRACIÓN</b>		\$101,451,447	\$28,043,124	\$35,549,193	\$65,902,254	35.0%
5101	Equipo de oficina	Propio	\$1,400,000	\$36,986	\$363,731	\$1,036,269	26.0%
5101	Equipo de oficina	Fortalecimiento	\$0	\$0	\$0	\$0	0.0%
5101	Equipo de oficina	Infraestructura	\$0	\$0	\$0	\$0	0.0%

AUDITORIA SUPERIOR DEL ESTADO DE JALISCO  
DIRECCION DE  
24 ENE 2019  
RESPONSABILIDADES

5101	Equipo de oficina	Rem. Forta.	\$0	\$0	\$0	\$0	0.0%
5101	Equipo de oficina	Rem. Infra.	\$0	\$0	\$0	\$0	0.0%
5102	Equipo de comedor	Propio	\$0	\$0	\$0	\$0	0.0%
5102	Equipo de comedor	Fortalecimiento	\$0	\$0	\$0	\$0	0.0%
5102	Equipo de comedor	Infraestructura	\$0	\$0	\$0	\$0	0.0%
5102	Equipo de comedor	Rem. Forta.	\$0	\$0	\$0	\$0	0.0%
5102	Equipo de comedor	Rem. Infra.	\$0	\$0	\$0	\$0	0.0%
5103	Equipo de cómputo e informático	Propio	\$98,622,286	\$27,770,426	\$34,812,712	\$63,809,574	35.3%
5103	Equipo de cómputo e informático	Fortalecimiento	\$0	\$0	\$0	\$0	0.0%
5103	Equipo de cómputo e informático	Infraestructura	\$0	\$0	\$0	\$0	0.0%
5103	Equipo de cómputo e informático	Rem. Forta.	\$0	\$0	\$0	\$0	0.0%
5103	Equipo de cómputo e informático	Rem. Infra.	\$0	\$0	\$0	\$0	0.0%
5104	Adjudicaciones, expropiaciones e indemnizaciones de bienes muebles	Propio	\$0	\$0	\$0	\$0	0.0%
5104	Adjudicaciones, expropiaciones e indemnizaciones de bienes muebles	Fortalecimiento	\$0	\$0	\$0	\$0	0.0%
5104	Adjudicaciones, expropiaciones e indemnizaciones de bienes muebles	Infraestructura	\$0	\$0	\$0	\$0	0.0%
5104	Adjudicaciones, expropiaciones e indemnizaciones de bienes muebles	Rem. Forta.	\$0	\$0	\$0	\$0	0.0%
5104	Adjudicaciones, expropiaciones e indemnizaciones de bienes muebles	Rem. Infra.	\$0	\$0	\$0	\$0	0.0%
5105	Equipo de fotografía, video y microfilmación	Propio	\$1,429,161	\$235,713	\$372,750	\$1,056,411	26.1%
5105	Equipo de fotografía, video y microfilmación	Fortalecimiento	\$0	\$0	\$0	\$0	0.0%
5105	Equipo de fotografía, video y microfilmación	Infraestructura	\$0	\$0	\$0	\$0	0.0%
5105	Equipo de fotografía, video y microfilmación	Rem. Forta.	\$0	\$0	\$0	\$0	0.0%
5105	Equipo de fotografía, video y microfilmación	Rem. Infra.	\$0	\$0	\$0	\$0	0.0%
5106	Equipo de intendencia	Propio	\$0	\$0	\$0	\$0	0.0%
5106	Equipo de intendencia	Fortalecimiento	\$0	\$0	\$0	\$0	0.0%
5106	Equipo de intendencia	Infraestructura	\$0	\$0	\$0	\$0	0.0%
5106	Equipo de intendencia	Rem. Forta.	\$0	\$0	\$0	\$0	0.0%
5106	Equipo de intendencia	Rem. Infra.	\$0	\$0	\$0	\$0	0.0%
5107	Bienes artísticos y culturales	Propio	\$0	\$0	\$0	\$0	0.0%
5107	Bienes artísticos y culturales	Fortalecimiento	\$0	\$0	\$0	\$0	0.0%
5107	Bienes artísticos y culturales	Infraestructura	\$0	\$0	\$0	\$0	0.0%
5107	Bienes artísticos y culturales	Rem. Forta.	\$0	\$0	\$0	\$0	0.0%
5107	Bienes artísticos y culturales	Rem. Infra.	\$0	\$0	\$0	\$0	0.0%
5108	Equipo audiovisual	Propio	\$0	\$0	\$0	\$0	0.0%
5108	Equipo audiovisual	Fortalecimiento	\$0	\$0	\$0	\$0	0.0%
5108	Equipo audiovisual	Infraestructura	\$0	\$0	\$0	\$0	0.0%
5108	Equipo audiovisual	Rem. Forta.	\$0	\$0	\$0	\$0	0.0%
5108	Equipo audiovisual	Rem. Infra.	\$0	\$0	\$0	\$0	0.0%
5200	<b>MAQUINARIA Y EQUIPO</b>		<b>\$20,395,279</b>	<b>\$3,670,103</b>	<b>\$16,854,690</b>	<b>\$3,540,589</b>	<b>82.6%</b>
5201	Maquinaria y equipo de construcción	Propio	\$0	\$0	\$0	\$0	0.0%
5201	Maquinaria y equipo de construcción	Fortalecimiento	\$0	\$0	\$0	\$0	0.0%
5201	Maquinaria y equipo de construcción	Infraestructura	\$0	\$0	\$0	\$0	0.0%
5201	Maquinaria y equipo de construcción	Rem. Forta.	\$0	\$0	\$0	\$0	0.0%
5201	Maquinaria y equipo de construcción	Rem. Infra.	\$0	\$0	\$0	\$0	0.0%
5202	Maquinaria y equipo eléctrico y electrónico	Propio	\$0	\$0	\$0	\$0	0.0%
5202	Maquinaria y equipo eléctrico y electrónico	Fortalecimiento	\$0	\$0	\$0	\$0	0.0%
5202	Maquinaria y equipo eléctrico y electrónico	Infraestructura	\$0	\$0	\$0	\$0	0.0%
5202	Maquinaria y equipo eléctrico y electrónico	Rem. Forta.	\$0	\$0	\$0	\$0	0.0%



5202	Maquinaria y equipo eléctrico y electrónico	Rem. Infra.	\$0	\$0	\$0	\$0	0.0%
5203	Maquinaria y equipo diverso	Propio	\$471,849	\$6,097	\$105,403	\$366,446	22.3%
5203	Maquinaria y equipo diverso	Fortalecimiento	\$0	\$0	\$0	\$0	0.0%
5203	Maquinaria y equipo diverso	Infraestructura	\$0	\$0	\$0	\$0	0.0%
5203	Maquinaria y equipo diverso	Rem. Forta.	\$0	\$0	\$0	\$0	0.0%
5203	Maquinaria y equipo diverso	Rem. Infra.	\$0	\$0	\$0	\$0	0.0%
5204	Equipos e instrumentos musicales	Propio	\$0	\$0	\$0	\$0	0.0%
5204	Equipos e instrumentos musicales	Fortalecimiento	\$0	\$0	\$0	\$0	0.0%
5204	Equipos e instrumentos musicales	Infraestructura	\$0	\$0	\$0	\$0	0.0%
5204	Equipos e instrumentos musicales	Rem. Forta.	\$0	\$0	\$0	\$0	0.0%
5204	Equipos e instrumentos musicales	Rem. Infra.	\$0	\$0	\$0	\$0	0.0%
5205	Equipo de comunicaciones y telecomunicaciones	Propio	\$18,097,757	\$3,660,125	\$16,708,636	\$1,389,121	92.3%
5205	Equipo de comunicaciones y telecomunicaciones	Fortalecimiento	\$0	\$0	\$0	\$0	0.0%
5205	Equipo de comunicaciones y telecomunicaciones	Infraestructura	\$0	\$0	\$0	\$0	0.0%
5205	Equipo de comunicaciones y telecomunicaciones	Rem. Forta.	\$0	\$0	\$0	\$0	0.0%
5205	Equipo de comunicaciones y telecomunicaciones	Rem. Infra.	\$0	\$0	\$0	\$0	0.0%
5206	Equipo y aparatos de sonido	Propio	\$1,825,673	\$3,881	\$40,651	\$1,785,022	2.2%
5206	Equipo y aparatos de sonido	Fortalecimiento	\$0	\$0	\$0	\$0	0.0%
5206	Equipo y aparatos de sonido	Infraestructura	\$0	\$0	\$0	\$0	0.0%
5206	Equipo y aparatos de sonido	Rem. Forta.	\$0	\$0	\$0	\$0	0.0%
5206	Equipo y aparatos de sonido	Rem. Infra.	\$0	\$0	\$0	\$0	0.0%
5207	Equipo educacional y recreativo	Propio	\$0	\$0	\$0	\$0	0.0%
5207	Equipo educacional y recreativo	Fortalecimiento	\$0	\$0	\$0	\$0	0.0%
5207	Equipo educacional y recreativo	Infraestructura	\$0	\$0	\$0	\$0	0.0%
5207	Equipo educacional y recreativo	Rem. Forta.	\$0	\$0	\$0	\$0	0.0%
5207	Equipo educacional y recreativo	Rem. Infra.	\$0	\$0	\$0	\$0	0.0%
5208	Equipo de señalamiento	Propio	\$0	\$0	\$0	\$0	0.0%
5208	Equipo de señalamiento	Fortalecimiento	\$0	\$0	\$0	\$0	0.0%
5208	Equipo de señalamiento	Infraestructura	\$0	\$0	\$0	\$0	0.0%
5208	Equipo de señalamiento	Rem. Forta.	\$0	\$0	\$0	\$0	0.0%
5208	Equipo de señalamiento	Rem. Infra.	\$0	\$0	\$0	\$0	0.0%
5209	Equipo de ingeniería y diseño	Propio	\$0	\$0	\$0	\$0	0.0%
5209	Equipo de ingeniería y diseño	Fortalecimiento	\$0	\$0	\$0	\$0	0.0%
5209	Equipo de ingeniería y diseño	Infraestructura	\$0	\$0	\$0	\$0	0.0%
5209	Equipo de ingeniería y diseño	Rem. Forta.	\$0	\$0	\$0	\$0	0.0%
5209	Equipo de ingeniería y diseño	Rem. Infra.	\$0	\$0	\$0	\$0	0.0%
5210	Equipo de medición	Propio	\$0	\$0	\$0	\$0	0.0%
5210	Equipo de medición	Fortalecimiento	\$0	\$0	\$0	\$0	0.0%
5210	Equipo de medición	Infraestructura	\$0	\$0	\$0	\$0	0.0%
5210	Equipo de medición	Rem. Forta.	\$0	\$0	\$0	\$0	0.0%
5210	Equipo de medición	Rem. Infra.	\$0	\$0	\$0	\$0	0.0%
5300	<b>VEHÍCULOS Y EQUIPO DE TRANSPORTE</b>		<b>\$25,687,733</b>	<b>\$6,612</b>	<b>\$25,683,319</b>	<b>\$4,414</b>	<b>100.0%</b>
5301	Vehículos y equipo de transporte terrestre	Propio	\$8,257,874	\$0	\$8,257,874	\$0	100.0%
5301	Vehículos y equipo de transporte terrestre	Fortalecimiento	\$12,470,012	\$0	\$12,470,012	\$0	100.0%
5301	Vehículos y equipo de transporte terrestre	Infraestructura	\$0	\$0	\$0	\$0	0.0%
5301	Vehículos y equipo de transporte terrestre	Rem. Forta.	\$4,959,847	\$6,612	\$4,955,433	\$4,414	99.9%
5301	Vehículos y equipo de transporte terrestre	Rem. Infra.	\$0	\$0	\$0	\$0	0.0%
5302	Vehículos y equipo de transporte aéreo	Propio	\$0	\$0	\$0	\$0	0.0%
5302	Vehículos y equipo de transporte aéreo	Fortalecimiento	\$0	\$0	\$0	\$0	0.0%

AUDITORIA SUPERIOR DEL ESTADO  
DIRECTO  
20 ENE 2011  
RESPONSABILIDADES

5302	Vehículos y equipo de transporte aéreo	Infraestructura	\$0	\$0	\$0	\$0	0.0%
5302	Vehículos y equipo de transporte aéreo	Rem. Forta.	\$0	\$0	\$0	\$0	0.0%
5302	Vehículos y equipo de transporte aéreo	Rem. Infra.	\$0	\$0	\$0	\$0	0.0%
5303	Vehículos marítimo, acuático, lacustre y fluvial	Propio	\$0	\$0	\$0	\$0	0.0%
5303	Vehículos marítimo, acuático, lacustre y fluvial	Fortalecimiento	\$0	\$0	\$0	\$0	0.0%
5303	Vehículos marítimo, acuático, lacustre y fluvial	Infraestructura	\$0	\$0	\$0	\$0	0.0%
5303	Vehículos marítimo, acuático, lacustre y fluvial	Rem. Forta.	\$0	\$0	\$0	\$0	0.0%
5303	Vehículos marítimo, acuático, lacustre y fluvial	Rem. Infra.	\$0	\$0	\$0	\$0	0.0%
5400	<b>EQUIPO E INSTRUMENTAL MÉDICO Y DE LABORATORIO</b>		\$0	\$0	\$0	\$0	0.0%
5401	Equipo médico y de laboratorio	Propio	\$0	\$0	\$0	\$0	0.0%
5401	Equipo médico y de laboratorio	Fortalecimiento	\$0	\$0	\$0	\$0	0.0%
5401	Equipo médico y de laboratorio	Infraestructura	\$0	\$0	\$0	\$0	0.0%
5401	Equipo médico y de laboratorio	Rem. Forta.	\$0	\$0	\$0	\$0	0.0%
5401	Equipo médico y de laboratorio	Rem. Infra.	\$0	\$0	\$0	\$0	0.0%
5402	Instrumental médico y de laboratorio	Propio	\$0	\$0	\$0	\$0	0.0%
5402	Instrumental médico y de laboratorio	Fortalecimiento	\$0	\$0	\$0	\$0	0.0%
5402	Instrumental médico y de laboratorio	Infraestructura	\$0	\$0	\$0	\$0	0.0%
5402	Instrumental médico y de laboratorio	Rem. Forta.	\$0	\$0	\$0	\$0	0.0%
5402	Instrumental médico y de laboratorio	Rem. infra.	\$0	\$0	\$0	\$0	0.0%
5500	<b>HERRAMIENTAS Y REFACCIONES</b>		\$1,000,000	\$224,540	\$820,905	\$179,095	82.1%
5501	Herramientas y máquinas herramienta	Propio	\$1,000,000	\$224,540	\$820,905	\$179,095	82.1%
5501	Herramientas y máquinas herramienta	Fortalecimiento	\$0	\$0	\$0	\$0	0.0%
5501	Herramientas y máquinas herramienta	Infraestructura	\$0	\$0	\$0	\$0	0.0%
5501	Herramientas y máquinas herramienta	Rem. Forta.	\$0	\$0	\$0	\$0	0.0%
5501	Herramientas y máquinas herramienta	Rem. Infra.	\$0	\$0	\$0	\$0	0.0%
5502	Refacciones y accesorios mayores	Propio	\$0	\$0	\$0	\$0	0.0%
5502	Refacciones y accesorios mayores	Fortalecimiento	\$0	\$0	\$0	\$0	0.0%
5502	Refacciones y accesorios mayores	Infraestructura	\$0	\$0	\$0	\$0	0.0%
5502	Refacciones y accesorios mayores	Rem. Forta.	\$0	\$0	\$0	\$0	0.0%
5502	Refacciones y accesorios mayores	Rem. Infra.	\$0	\$0	\$0	\$0	0.0%
5600	<b>BIENES INMUEBLES</b>		\$205,596	\$0	\$0	\$205,596	0.0%
5601	Edificios y locales	Propio	\$0	\$0	\$0	\$0	0.0%
5601	Edificios y locales	Fortalecimiento	\$0	\$0	\$0	\$0	0.0%
5601	Edificios y locales	Infraestructura	\$0	\$0	\$0	\$0	0.0%
5601	Edificios y locales	Rem. Forta.	\$0	\$0	\$0	\$0	0.0%
5601	Edificios y locales	Rem. Infra.	\$0	\$0	\$0	\$0	0.0%
5602	Terrenos y predios	Propio	\$0	\$0	\$0	\$0	0.0%
5602	Terrenos y predios	Fortalecimiento	\$0	\$0	\$0	\$0	0.0%
5602	Terrenos y predios	Infraestructura	\$0	\$0	\$0	\$0	0.0%
5602	Terrenos y predios	Rem. Forta.	\$0	\$0	\$0	\$0	0.0%
5602	Terrenos y predios	Rem. Infra.	\$0	\$0	\$0	\$0	0.0%
5603	Adjudicaciones, expropiaciones e indemnizaciones de inmuebles	Propio	\$205,596	\$0	\$0	\$205,596	0.0%
5603	Adjudicaciones, expropiaciones e indemnizaciones de inmuebles	Fortalecimiento	\$0	\$0	\$0	\$0	0.0%
5603	Adjudicaciones, expropiaciones e indemnizaciones de inmuebles	Infraestructura	\$0	\$0	\$0	\$0	0.0%
5603	Adjudicaciones, expropiaciones e indemnizaciones de inmuebles	Rem. Forta.	\$0	\$0	\$0	\$0	0.0%
5603	Adjudicaciones, expropiaciones e indemnizaciones de inmuebles	Rem. Infra.	\$0	\$0	\$0	\$0	0.0%
5700	<b>EQUIPO DE DEFENSA Y SEGURIDAD PÚBLICA</b>		\$6,328,623	\$42,784	\$4,608,281	\$1,720,342	72.8%

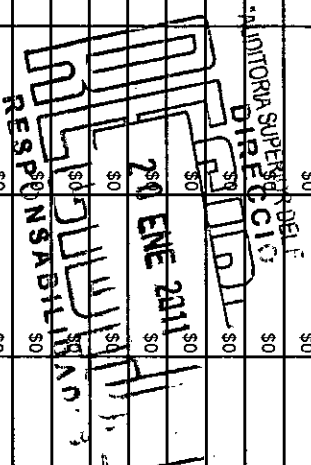


5701	Armas de fuego	Propio	\$0	\$0	\$0	\$0	\$0	\$0	0.0%
5701	Armas de fuego	Fortalecimiento	\$0	\$0	\$0	\$0	\$0	\$0	0.0%
5701	Armas de fuego	Infraestructura	\$0	\$0	\$0	\$0	\$0	\$0	0.0%
5701	Armas de fuego	Rem. Forta.	\$0	\$0	\$0	\$0	\$0	\$0	0.0%
5701	Armas de fuego	Rem. Infra.	\$0	\$0	\$0	\$0	\$0	\$0	0.0%
5702	Armas blancas	Propio	\$0	\$0	\$0	\$0	\$0	\$0	0.0%
5702	Armas blancas	Fortalecimiento	\$0	\$0	\$0	\$0	\$0	\$0	0.0%
5702	Armas blancas	Infraestructura	\$0	\$0	\$0	\$0	\$0	\$0	0.0%
5702	Armas blancas	Rem. Forta.	\$0	\$0	\$0	\$0	\$0	\$0	0.0%
5702	Armas blancas	Rem. Infra.	\$0	\$0	\$0	\$0	\$0	\$0	0.0%
5703	Armas de defensa personal	Propio	\$6,328,623	\$42,784	\$4,608,281	\$1,720,342	\$0	\$0	72.8%
5703	Armas de defensa personal	Fortalecimiento	\$0	\$0	\$0	\$0	\$0	\$0	0.0%
5703	Armas de defensa personal	Infraestructura	\$0	\$0	\$0	\$0	\$0	\$0	0.0%
5703	Armas de defensa personal	Rem. Forta.	\$0	\$0	\$0	\$0	\$0	\$0	0.0%
5703	Armas de defensa personal	Rem. Infra.	\$0	\$0	\$0	\$0	\$0	\$0	0.0%
5800	ANIMALES DE TRABAJO Y REPRODUCCION		\$0	\$0	\$0	\$0	\$0	\$0	0.0%
5801	Animales de trabajo	Propio	\$0	\$0	\$0	\$0	\$0	\$0	0.0%
5801	Animales de trabajo	Fortalecimiento	\$0	\$0	\$0	\$0	\$0	\$0	0.0%
5801	Animales de trabajo	Infraestructura	\$0	\$0	\$0	\$0	\$0	\$0	0.0%
5801	Animales de trabajo	Rem. Forta.	\$0	\$0	\$0	\$0	\$0	\$0	0.0%
5801	Animales de trabajo	Rem. Infra.	\$0	\$0	\$0	\$0	\$0	\$0	0.0%
5802	Animales de reproducción	Propio	\$0	\$0	\$0	\$0	\$0	\$0	0.0%
5802	Animales de reproducción	Fortalecimiento	\$0	\$0	\$0	\$0	\$0	\$0	0.0%
5802	Animales de reproducción	Infraestructura	\$0	\$0	\$0	\$0	\$0	\$0	0.0%
5802	Animales de reproducción	Rem. Forta.	\$0	\$0	\$0	\$0	\$0	\$0	0.0%
5802	Animales de reproducción	Rem. Infra.	\$0	\$0	\$0	\$0	\$0	\$0	0.0%
5900	OTROS BIENES MUEBLES E INMUEBLES		\$0	\$0	\$0	\$0	\$0	\$0	0.0%
5901	Bienes muebles por arrendamiento financiero	Propio	\$0	\$0	\$0	\$0	\$0	\$0	0.0%
5901	Bienes muebles por arrendamiento financiero	Fortalecimiento	\$0	\$0	\$0	\$0	\$0	\$0	0.0%
5901	Bienes muebles por arrendamiento financiero	Infraestructura	\$0	\$0	\$0	\$0	\$0	\$0	0.0%
5901	Bienes muebles por arrendamiento financiero	Rem. Forta.	\$0	\$0	\$0	\$0	\$0	\$0	0.0%
5901	Bienes muebles por arrendamiento financiero	Rem. Infra.	\$0	\$0	\$0	\$0	\$0	\$0	0.0%
5902	Bienes inmuebles por arrendamiento financiero	Propio	\$0	\$0	\$0	\$0	\$0	\$0	0.0%
5902	Bienes inmuebles por arrendamiento financiero	Fortalecimiento	\$0	\$0	\$0	\$0	\$0	\$0	0.0%
5902	Bienes inmuebles por arrendamiento financiero	Infraestructura	\$0	\$0	\$0	\$0	\$0	\$0	0.0%
5902	Bienes inmuebles por arrendamiento financiero	Rem. Forta.	\$0	\$0	\$0	\$0	\$0	\$0	0.0%
5902	Bienes inmuebles por arrendamiento financiero	Rem. Infra.	\$0	\$0	\$0	\$0	\$0	\$0	0.0%
6000	OBRAS PÚBLICAS		\$572,433,540	\$57,155,598	\$268,300,398	\$304,133,142	\$46,9%	\$0	46.9%
6100	OBRAS		\$572,433,540	\$57,155,598	\$268,300,398	\$304,133,142	\$46.9%	\$0	46.9%
6101	Agua potable	Propio	\$0	\$0	\$0	\$0	\$0	\$0	0.0%
6101	Agua potable	Fortalecimiento	\$0	\$0	\$0	\$0	\$0	\$0	0.0%
6101	Agua potable	Infraestructura	\$0	\$0	\$0	\$0	\$0	\$0	0.0%
6101	Agua potable	Rem. Forta.	\$0	\$0	\$0	\$0	\$0	\$0	0.0%
6101	Agua potable	Rem. Infra.	\$0	\$0	\$0	\$0	\$0	\$0	0.0%
6102	Alcantarillado	Propio	\$0	\$0	\$0	\$0	\$0	\$0	0.0%
6102	Alcantarillado	Fortalecimiento	\$0	\$0	\$0	\$0	\$0	\$0	0.0%
6102	Alcantarillado	Infraestructura	\$0	\$0	\$0	\$0	\$0	\$0	0.0%
6102	Alcantarillado	Rem. Forta.	\$0	\$0	\$0	\$0	\$0	\$0	0.0%
6102	Alcantarillado	Rem. Infra.	\$0	\$0	\$0	\$0	\$0	\$0	0.0%

AUDITORIA SUPERIOR DEL SERVICIO  
 DE REGISTRO Y FORTALECIMIENTO  
 DEL MUNICIPIO DE ZAPOPAN, JALISCO  
 20 ENERO 2011  
 RESPONSA LIBRE



6103	Drenaje y letrinas	Propio	\$0	\$0	\$0	\$0	\$0	\$0	0.0%
6103	Drenaje y letrinas	Fortalecimiento	\$0	\$0	\$0	\$0	\$0	\$0	0.0%
6103	Drenaje y letrinas	Infraestructura	\$0	\$0	\$0	\$0	\$0	\$0	0.0%
6103	Drenaje y letrinas	Rem. Forta.	\$0	\$0	\$0	\$0	\$0	\$0	0.0%
6103	Drenaje y letrinas	Rem. Infra.	\$0	\$0	\$0	\$0	\$0	\$0	0.0%
6104	Electrificación	Propio	\$0	\$0	\$0	\$0	\$0	\$0	0.0%
6104	Electrificación	Fortalecimiento	\$0	\$0	\$0	\$0	\$0	\$0	0.0%
6104	Electrificación	Infraestructura	\$0	\$0	\$0	\$0	\$0	\$0	0.0%
6104	Electrificación	Rem. Forta.	\$0	\$0	\$0	\$0	\$0	\$0	0.0%
6104	Electrificación	Rem. Infra.	\$0	\$0	\$0	\$0	\$0	\$0	0.0%
6105	Mejoramiento de vivienda	Propio	\$0	\$0	\$0	\$0	\$0	\$0	0.0%
6105	Mejoramiento de vivienda	Fortalecimiento	\$0	\$0	\$0	\$0	\$0	\$0	0.0%
6105	Mejoramiento de vivienda	Infraestructura	\$0	\$0	\$0	\$0	\$0	\$0	0.0%
6105	Mejoramiento de vivienda	Rem. Forta.	\$0	\$0	\$0	\$0	\$0	\$0	0.0%
6105	Mejoramiento de vivienda	Rem. Infra.	\$0	\$0	\$0	\$0	\$0	\$0	0.0%
6106	Pavimentación de calles	Propio	\$0	\$0	\$0	\$0	\$0	\$0	0.0%
6106	Pavimentación de calles	Fortalecimiento	\$0	\$0	\$0	\$0	\$0	\$0	0.0%
6106	Pavimentación de calles	Infraestructura	\$0	\$0	\$0	\$0	\$0	\$0	0.0%
6106	Pavimentación de calles	Rem. Forta.	\$0	\$0	\$0	\$0	\$0	\$0	0.0%
6106	Pavimentación de calles	Rem. Infra.	\$0	\$0	\$0	\$0	\$0	\$0	0.0%
6107	Puentes	Propio	\$0	\$0	\$0	\$0	\$0	\$0	0.0%
6107	Puentes	Fortalecimiento	\$0	\$0	\$0	\$0	\$0	\$0	0.0%
6107	Puentes	Infraestructura	\$0	\$0	\$0	\$0	\$0	\$0	0.0%
6107	Puentes	Rem. Forta.	\$0	\$0	\$0	\$0	\$0	\$0	0.0%
6107	Puentes	Rem. Infra.	\$0	\$0	\$0	\$0	\$0	\$0	0.0%
6108	Infraestructura productiva rural	Propio	\$0	\$0	\$0	\$0	\$0	\$0	0.0%
6108	Infraestructura productiva rural	Fortalecimiento	\$0	\$0	\$0	\$0	\$0	\$0	0.0%
6108	Infraestructura productiva rural	Infraestructura	\$0	\$0	\$0	\$0	\$0	\$0	0.0%
6108	Infraestructura productiva rural	Rem. Forta.	\$0	\$0	\$0	\$0	\$0	\$0	0.0%
6108	Infraestructura productiva rural	Rem. Infra.	\$0	\$0	\$0	\$0	\$0	\$0	0.0%
6109	Infraestructura pesquera y acuícola	Propio	\$0	\$0	\$0	\$0	\$0	\$0	0.0%
6109	Infraestructura pesquera y acuícola	Fortalecimiento	\$0	\$0	\$0	\$0	\$0	\$0	0.0%
6109	Infraestructura pesquera y acuícola	Infraestructura	\$0	\$0	\$0	\$0	\$0	\$0	0.0%
6109	Infraestructura pesquera y acuícola	Rem. Forta.	\$0	\$0	\$0	\$0	\$0	\$0	0.0%
6109	Infraestructura pesquera y acuícola	Rem. Infra.	\$0	\$0	\$0	\$0	\$0	\$0	0.0%
6110	Infraestructura forestal, silvícola y de la fauna	Propio	\$0	\$0	\$0	\$0	\$0	\$0	0.0%
6110	Infraestructura forestal, silvícola y de la fauna	Fortalecimiento	\$0	\$0	\$0	\$0	\$0	\$0	0.0%
6110	Infraestructura forestal, silvícola y de la fauna	Infraestructura	\$0	\$0	\$0	\$0	\$0	\$0	0.0%
6110	Infraestructura forestal, silvícola y de la fauna	Rem. Forta.	\$0	\$0	\$0	\$0	\$0	\$0	0.0%
6110	Infraestructura forestal, silvícola y de la fauna	Rem. Infra.	\$0	\$0	\$0	\$0	\$0	\$0	0.0%
6111	Infraestructura para la protección y preservación ecológica	Propio	\$0	\$0	\$0	\$0	\$0	\$0	0.0%
6111	Infraestructura para la protección y preservación ecológica	Fortalecimiento	\$0	\$0	\$0	\$0	\$0	\$0	0.0%
6111	Infraestructura para la protección y preservación ecológica	Infraestructura	\$0	\$0	\$0	\$0	\$0	\$0	0.0%
6111	Infraestructura para la protección y preservación ecológica	Rem. Forta.	\$0	\$0	\$0	\$0	\$0	\$0	0.0%
6111	Infraestructura para la protección y preservación ecológica	Rem. Infra.	\$0	\$0	\$0	\$0	\$0	\$0	0.0%
6112	Infraestructura de seguridad pública	Propio	\$0	\$0	\$0	\$0	\$0	\$0	0.0%
6112	Infraestructura de seguridad pública	Fortalecimiento	\$0	\$0	\$0	\$0	\$0	\$0	0.0%


  
 ANTORIA SUPERIOR DEL  
 DIRECTORIO  
 29 ENE 2011  
 RESPONSABLE

6112	Infraestructura de seguridad pública	Infraestructura	\$0	\$0	\$0	\$0	0.0%
6112	Infraestructura de seguridad pública	Rem. Forta.	\$0	\$0	\$0	\$0	0.0%
6112	Infraestructura de seguridad pública	Rem. Infra.	\$0	\$0	\$0	\$0	0.0%
6113	Infraestructura de salud	Propio	\$0	\$0	\$0	\$0	0.0%
6113	Infraestructura de salud	Fortalecimiento	\$0	\$0	\$0	\$0	0.0%
6113	Infraestructura de salud	Infraestructura	\$0	\$0	\$0	\$0	0.0%
6113	Infraestructura de salud	Rem. Forta.	\$0	\$0	\$0	\$0	0.0%
6113	Infraestructura de salud	Rem. Infra.	\$0	\$0	\$0	\$0	0.0%
6114	Infraestructura educativa	Propio	\$0	\$0	\$0	\$0	0.0%
6114	Infraestructura educativa	Fortalecimiento	\$0	\$0	\$0	\$0	0.0%
6114	Infraestructura educativa	Infraestructura	\$0	\$0	\$0	\$0	0.0%
6114	Infraestructura educativa	Rem. Forta.	\$0	\$0	\$0	\$0	0.0%
6114	Infraestructura educativa	Rem. Infra.	\$0	\$0	\$0	\$0	0.0%
6115	Infraestructura deportiva	Propio	\$0	\$0	\$0	\$0	0.0%
6115	Infraestructura deportiva	Fortalecimiento	\$0	\$0	\$0	\$0	0.0%
6115	Infraestructura deportiva	Infraestructura	\$0	\$0	\$0	\$0	0.0%
6115	Infraestructura deportiva	Rem. Forta.	\$0	\$0	\$0	\$0	0.0%
6115	Infraestructura deportiva	Rem. Infra.	\$0	\$0	\$0	\$0	0.0%
6116	Infraestructura cultural	Propio	\$0	\$0	\$0	\$0	0.0%
6116	Infraestructura cultural	Fortalecimiento	\$0	\$0	\$0	\$0	0.0%
6116	Infraestructura cultural	Infraestructura	\$0	\$0	\$0	\$0	0.0%
6116	Infraestructura cultural	Rem. Forta.	\$0	\$0	\$0	\$0	0.0%
6116	Infraestructura cultural	Rem. Infra.	\$0	\$0	\$0	\$0	0.0%
6117	Infraestructura turística	Propio	\$0	\$0	\$0	\$0	0.0%
6117	Infraestructura turística	Fortalecimiento	\$0	\$0	\$0	\$0	0.0%
6117	Infraestructura turística	Infraestructura	\$0	\$0	\$0	\$0	0.0%
6117	Infraestructura turística	Rem. Forta.	\$0	\$0	\$0	\$0	0.0%
6117	Infraestructura turística	Rem. Infra.	\$0	\$0	\$0	\$0	0.0%
6118	Construcción de redes de comunicación terrestre	Propio	\$0	\$0	\$87,389,000	\$0	100.0%
6118	Construcción de redes de comunicación terrestre	Fortalecimiento	\$0	\$0	\$0	\$0	0.0%
6118	Construcción de redes de comunicación terrestre	Infraestructura	\$0	\$0	\$0	\$0	0.0%
6118	Construcción de redes de comunicación terrestre	Rem. Forta.	\$0	\$0	\$0	\$0	0.0%
6118	Construcción de redes de comunicación terrestre	Rem. Infra.	\$0	\$0	\$0	\$0	0.0%
6119	Construcción de mercados	Propio	\$0	\$0	\$0	\$0	0.0%
6119	Construcción de mercados	Fortalecimiento	\$0	\$0	\$0	\$0	0.0%
6119	Construcción de mercados	Infraestructura	\$0	\$0	\$0	\$0	0.0%
6119	Construcción de mercados	Rem. Forta.	\$0	\$0	\$0	\$0	0.0%
6119	Construcción de mercados	Rem. Infra.	\$0	\$0	\$0	\$0	0.0%
6120	Construcción de plazas y jardines	Propio	\$0	\$0	\$0	\$0	0.0%
6120	Construcción de plazas y jardines	Fortalecimiento	\$0	\$0	\$0	\$0	0.0%
6120	Construcción de plazas y jardines	Infraestructura	\$0	\$0	\$0	\$0	0.0%
6120	Construcción de plazas y jardines	Rem. Forta.	\$0	\$0	\$0	\$0	0.0%
6120	Construcción de plazas y jardines	Rem. Infra.	\$0	\$0	\$0	\$0	0.0%
6121	Construcción de cementerios	Propio	\$0	\$0	\$0	\$0	0.0%
6121	Construcción de cementerios	Fortalecimiento	\$0	\$0	\$0	\$0	0.0%
6121	Construcción de cementerios	Infraestructura	\$0	\$0	\$0	\$0	0.0%
6121	Construcción de cementerios	Rem. Forta.	\$0	\$0	\$0	\$0	0.0%
6121	Construcción de cementerios	Rem. Infra.	\$0	\$0	\$0	\$0	0.0%
6122	Construcción de rastros	Propio	\$0	\$0	\$0	\$0	0.0%



ASEJ2010-1-12-19/01/2011-30

6122	Construcción de rastros	Fortalecimiento	\$0	\$0	\$0	\$0	0.0%
6122	Construcción de rastros	Infraestructura	\$0	\$0	\$0	\$0	0.0%
6122	Construcción de rastros	Rem. Forta.	\$0	\$0	\$0	\$0	0.0%
6122	Construcción de rastros	Rem. Infra.	\$0	\$0	\$0	\$0	0.0%
6123	Infraestructura de aseo público	Propio	\$0	\$0	\$0	\$0	0.0%
6123	Infraestructura de aseo público	Fortalecimiento	\$0	\$0	\$0	\$0	0.0%
6123	Infraestructura de aseo público	Infraestructura	\$0	\$0	\$0	\$0	0.0%
6123	Infraestructura de aseo público	Rem. Forta.	\$0	\$0	\$0	\$0	0.0%
6123	Infraestructura de aseo público	Rem. Infra.	\$0	\$0	\$0	\$0	0.0%
6124	Construcción de edificios administrativos	Propio	\$0	\$0	\$0	\$0	0.0%
6124	Construcción de edificios administrativos	Fortalecimiento	\$0	\$0	\$0	\$0	0.0%
6124	Construcción de edificios administrativos	Infraestructura	\$0	\$0	\$0	\$0	0.0%
6124	Construcción de edificios administrativos	Rem. Forta.	\$0	\$0	\$0	\$0	0.0%
6124	Construcción de edificios administrativos	Rem. Infra.	\$0	\$0	\$0	\$0	0.0%
6125	Obras de contingencia	Propio	\$10,000,000	\$996,098	\$3,661,706	\$6,338,294	36.6%
6125	Obras de contingencia	Fortalecimiento	\$0	\$0	\$0	\$0	0.0%
6125	Obras de contingencia	Infraestructura	\$0	\$0	\$0	\$0	0.0%
6125	Obras de contingencia	Rem. Forta.	\$0	\$0	\$0	\$0	0.0%
6125	Obras de contingencia	Rem. Infra.	\$0	\$0	\$0	\$0	0.0%
6126	Otras no especificadas	Propio	\$295,822,168	\$34,647,286	\$133,780,296	\$162,041,872	45.2%
6126	Otras no especificadas	Fortalecimiento	\$0	\$0	\$0	\$0	0.0%
6126	Otras no especificadas	Infraestructura	\$98,578,841	\$18,798,508	\$30,276,171	\$68,302,670	30.7%
6126	Otras no especificadas	Rem. Forta.	\$0	\$0	\$0	\$0	0.0%
6126	Otras no especificadas	Rem. Infra.	\$60,643,531	\$2,713,706	\$13,193,224	\$67,450,307	16.4%
7000	<b>EROGACIONES DIVERSAS</b>		\$72,684,655	\$27,926,393	\$71,262,190	\$832,465	98.8%
7100	<b>RESPONSABILIDAD PATRIMONIAL</b>		\$23,500,000	\$22,802,139	\$23,333,938	\$166,062	99.3%
7101	Indemnizaciones	Propio	\$23,500,000	\$22,802,139	\$23,333,938	\$166,062	99.3%
7101	Indemnizaciones	Fortalecimiento	\$0	\$0	\$0	\$0	0.0%
7101	Indemnizaciones	Infraestructura	\$0	\$0	\$0	\$0	0.0%
7101	Indemnizaciones	Rem. Forta.	\$0	\$0	\$0	\$0	0.0%
7101	Indemnizaciones	Rem. Infra.	\$0	\$0	\$0	\$0	0.0%
7200	<b>REINTEGROS POR COBROS INDEBIDOS</b>		\$48,594,655	\$5,124,254	\$47,928,253	\$666,403	98.6%
7201	Reintegros	Propio	\$48,594,655	\$5,124,254	\$47,928,253	\$666,403	98.6%
7201	Reintegros	Fortalecimiento	\$0	\$0	\$0	\$0	0.0%
7201	Reintegros	Infraestructura	\$0	\$0	\$0	\$0	0.0%
7201	Reintegros	Rem. Forta.	\$0	\$0	\$0	\$0	0.0%
7201	Reintegros	Rem. Infra.	\$0	\$0	\$0	\$0	0.0%
7300	<b>PAGO DE PENSIONES Y JUBILACIONES</b>		\$0	\$0	\$0	\$0	0.0%
7301	Pensiones	Propio	\$0	\$0	\$0	\$0	0.0%
7301	Pensiones	Fortalecimiento	\$0	\$0	\$0	\$0	0.0%
7301	Pensiones	Infraestructura	\$0	\$0	\$0	\$0	0.0%
7301	Pensiones	Rem. Forta.	\$0	\$0	\$0	\$0	0.0%
7301	Pensiones	Rem. Infra.	\$0	\$0	\$0	\$0	0.0%
7302	Jubilaciones	Propio	\$0	\$0	\$0	\$0	0.0%
7302	Jubilaciones	Fortalecimiento	\$0	\$0	\$0	\$0	0.0%
7302	Jubilaciones	Infraestructura	\$0	\$0	\$0	\$0	0.0%
7302	Jubilaciones	Rem. Forta.	\$0	\$0	\$0	\$0	0.0%
7302	Jubilaciones	Rem. Infra.	\$0	\$0	\$0	\$0	0.0%
7400	<b>OTRAS EROGACIONES</b>		\$0	\$0	\$0	\$0	0.0%

7401	Participación al estado y federación por multas federales no fiscales	Propio	\$0	\$0	\$0	\$0	0.0%
7401	Participación al estado y federación por multas federales no fiscales	Fortalecimiento	\$0	\$0	\$0	\$0	0.0%
7401	Participación al estado y federación por multas federales no fiscales	Infraestructura	\$0	\$0	\$0	\$0	0.0%
7401	Participación al estado y federación por multas federales no fiscales	Rem. Forta.	\$0	\$0	\$0	\$0	0.0%
7401	Participación al estado y federación por multas federales no fiscales	Rem. Infra.	\$0	\$0	\$0	\$0	0.0%
7402	Participación al estado y federación por derechos de suelo en zona marítima	Propio	\$0	\$0	\$0	\$0	0.0%
7402	Participación al estado y federación por derechos de suelo en zona marítima	Fortalecimiento	\$0	\$0	\$0	\$0	0.0%
7402	Participación al estado y federación por derechos de suelo en zona marítima	Infraestructura	\$0	\$0	\$0	\$0	0.0%
7402	Participación al estado y federación por derechos de suelo en zona marítima	Rem. Forta.	\$0	\$0	\$0	\$0	0.0%
7402	Participación al estado y federación por derechos de suelo en zona marítima	Rem. Infra.	\$0	\$0	\$0	\$0	0.0%
7403	Cuentas incobrables	Propio	\$0	\$0	\$0	\$0	0.0%
7403	Cuentas incobrables	Fortalecimiento	\$0	\$0	\$0	\$0	0.0%
7403	Cuentas incobrables	Infraestructura	\$0	\$0	\$0	\$0	0.0%
7403	Cuentas incobrables	Rem. Forta.	\$0	\$0	\$0	\$0	0.0%
7403	Cuentas incobrables	Rem. Infra.	\$0	\$0	\$0	\$0	0.0%
9000	<b>DEUDA PÚBLICA</b>		<b>\$110,437,340</b>	<b>\$8,557,083</b>	<b>\$110,256,747</b>	<b>\$180,593</b>	<b>99.8%</b>
9100	<b>AMORTIZACIÓN DE LA DEUDA PÚBLICA</b>		<b>\$78,571,500</b>	<b>\$6,547,619</b>	<b>\$78,571,428</b>	<b>\$72</b>	<b>100.0%</b>
9101	A la banca oficial	Propio	\$0	\$0	\$0	\$0	0.0%
9101	A la banca oficial	Fortalecimiento	\$0	\$0	\$0	\$0	0.0%
9101	A la banca oficial	Infraestructura	\$0	\$0	\$0	\$0	0.0%
9101	A la banca oficial	Rem. Forta.	\$0	\$0	\$0	\$0	0.0%
9101	A la banca oficial	Rem. Infra.	\$0	\$0	\$0	\$0	0.0%
9102	A la banca comercial	Propio	\$6,547,619	\$6,547,619	\$78,571,428	\$72	100.0%
9102	A la banca comercial	Fortalecimiento	\$0	\$0	\$0	\$0	0.0%
9102	A la banca comercial	Infraestructura	\$0	\$0	\$0	\$0	0.0%
9102	A la banca comercial	Rem. Forta.	\$0	\$0	\$0	\$0	0.0%
9102	A la banca comercial	Rem. Infra.	\$0	\$0	\$0	\$0	0.0%
9103	A particulares	Propio	\$0	\$0	\$0	\$0	0.0%
9103	A particulares	Fortalecimiento	\$0	\$0	\$0	\$0	0.0%
9103	A particulares	Infraestructura	\$0	\$0	\$0	\$0	0.0%
9103	A particulares	Rem. Forta.	\$0	\$0	\$0	\$0	0.0%
9103	A particulares	Rem. Infra.	\$0	\$0	\$0	\$0	0.0%
9200	<b>INTERESES DE LA DEUDA PÚBLICA</b>		<b>\$28,109,097</b>	<b>\$2,009,464</b>	<b>\$27,928,991</b>	<b>\$180,106</b>	<b>99.4%</b>
9201	Intereses a la banca oficial	Propio	\$0	\$0	\$0	\$0	0.0%
9201	Intereses a la banca oficial	Fortalecimiento	\$0	\$0	\$0	\$0	0.0%
9201	Intereses a la banca oficial	Infraestructura	\$0	\$0	\$0	\$0	0.0%
9201	Intereses a la banca oficial	Rem. Forta.	\$0	\$0	\$0	\$0	0.0%
9201	Intereses a la banca oficial	Rem. Infra.	\$0	\$0	\$0	\$0	0.0%
9202	Intereses a la banca comercial	Propio	\$28,109,097	\$2,009,464	\$27,928,991	\$180,106	99.4%
9202	Intereses a la banca comercial	Fortalecimiento	\$0	\$0	\$0	\$0	0.0%
9202	Intereses a la banca comercial	Infraestructura	\$0	\$0	\$0	\$0	0.0%
9202	Intereses a la banca comercial	Rem. Forta.	\$0	\$0	\$0	\$0	0.0%
9202	Intereses a la banca comercial	Rem. Infra.	\$0	\$0	\$0	\$0	0.0%
9203	Intereses a particulares	Propio	\$0	\$0	\$0	\$0	0.0%
9203	Intereses a particulares	Fortalecimiento	\$0	\$0	\$0	\$0	0.0%
9203	Intereses a particulares	Infraestructura	\$0	\$0	\$0	\$0	0.0%

9203	Intereses a particulares	Rem. Forta.	\$0	\$0	\$0	\$0	0.0%
9203	Intereses a particulares	Rem. Infra.	\$0	\$0	\$0	\$0	0.0%
9204	Interese moratorios a la banca oficial	Propio	\$0	\$0	\$0	\$0	0.0%
9204	Interese moratorios a la banca oficial	Fortalecimiento	\$0	\$0	\$0	\$0	0.0%
9204	Interese moratorios a la banca oficial	Infraestructura	\$0	\$0	\$0	\$0	0.0%
9204	Interese moratorios a la banca oficial	Rem. Forta.	\$0	\$0	\$0	\$0	0.0%
9204	Interese moratorios a la banca oficial	Rem. Infra.	\$0	\$0	\$0	\$0	0.0%
9205	Intereses moratorios a la banca comercial	Propio	\$0	\$0	\$0	\$0	0.0%
9205	Intereses moratorios a la banca comercial	Fortalecimiento	\$0	\$0	\$0	\$0	0.0%
9205	Intereses moratorios a la banca comercial	Infraestructura	\$0	\$0	\$0	\$0	0.0%
9205	Intereses moratorios a la banca comercial	Rem. Forta.	\$0	\$0	\$0	\$0	0.0%
9205	Intereses moratorios a la banca comercial	Rem. Infra.	\$0	\$0	\$0	\$0	0.0%
9206	Intereses moratorios a particulares	Propio	\$0	\$0	\$0	\$0	0.0%
9206	Intereses moratorios a particulares	Fortalecimiento	\$0	\$0	\$0	\$0	0.0%
9206	Intereses moratorios a particulares	Infraestructura	\$0	\$0	\$0	\$0	0.0%
9206	Intereses moratorios a particulares	Rem. Forta.	\$0	\$0	\$0	\$0	0.0%
9206	Intereses moratorios a particulares	Rem. Infra.	\$0	\$0	\$0	\$0	0.0%
9300	<b>COMISIONES Y GASTOS DE LA DEUDA PUBLICA</b>		\$1,055,107	\$0	\$1,055,107	\$0	100.0%
9301	Comisiones y gastos de la deuda	Propio	\$1,055,107	\$0	\$1,055,107	\$0	100.0%
9301	Comisiones y gastos de la deuda	Fortalecimiento	\$0	\$0	\$0	\$0	0.0%
9301	Comisiones y gastos de la deuda	Infraestructura	\$0	\$0	\$0	\$0	0.0%
9301	Comisiones y gastos de la deuda	Rem. Forta.	\$0	\$0	\$0	\$0	0.0%
9301	Comisiones y gastos de la deuda	Rem. Infra.	\$0	\$0	\$0	\$0	0.0%
9400	<b>ADEUDOS DE EJERCICIOS FISCALES ANTERIORES (ADEFAS)</b>		\$2,701,636	\$0	\$2,701,221	\$415	100.0%
9401	ADEFAS a proveedores de bienes y servicios	Propio	\$2,701,636	\$0	\$2,701,221	\$415	100.0%
9401	ADEFAS a proveedores de bienes y servicios	Fortalecimiento	\$0	\$0	\$0	\$0	0.0%
9401	ADEFAS a proveedores de bienes y servicios	Infraestructura	\$0	\$0	\$0	\$0	0.0%
9401	ADEFAS a proveedores de bienes y servicios	Rem. Forta.	\$0	\$0	\$0	\$0	0.0%
9401	ADEFAS a proveedores de bienes y servicios	Rem. Infra.	\$0	\$0	\$0	\$0	0.0%
9402	ADEFAS por servicios personales	Propio	\$0	\$0	\$0	\$0	0.0%
9402	ADEFAS por servicios personales	Fortalecimiento	\$0	\$0	\$0	\$0	0.0%
9402	ADEFAS por servicios personales	Infraestructura	\$0	\$0	\$0	\$0	0.0%
9402	ADEFAS por servicios personales	Rem. Forta.	\$0	\$0	\$0	\$0	0.0%
9402	ADEFAS por servicios personales	Rem. Infra.	\$0	\$0	\$0	\$0	0.0%
<b>TOTAL</b>			<b>\$3,853,734,621</b>	<b>\$569,199,460</b>	<b>\$3,218,681,970</b>	<b>\$635,052,651</b>	<b>83.5%</b>

AUDITORIA SUPERIOR DEL ESTADO DE JALISCO  
DIRECCION DE RESPONSABILIDADES  
20 ENE 2011

C. Héctor Vieyra Ochoa.

Presidente Municipal o Delegado  
Facultado Conforme a su Reglamento

Lic. Carlos Oscar Trejo Herrera

Encargado de la Secretaría del Ayuntamiento

Lic. Humberto Fernando García Velez.

Funcionario Encargado de la Hacienda Municipal



SECRETARIA DEL AYUNTAMIENTO



TESORERIA MUNICIPAL





**AUDITORÍA SUPERIOR  
DEL ESTADO DE JALISCO  
CUENTAS EN ADMINISTRACIÓN**

HACIENDA MUNICIPAL DE ZAPOPAN, JAL. MUNICIPIO No. 122  
POR EL PERIODO COMPRENDIDO DEL 1° DE DICIEMBRE AL 31 DE DICIEMBRE DE 2010

No. de Cuenta	Descripción	Saldo Inicial	Movimientos Debe	Movimientos Haber	Saldo Final
1.00	Administracion	\$-220,340,099	\$62,106,619	\$41,167,568	\$-199,401,047
1.01	CESION PARA DESTINOS	\$-34,230,130	\$0	\$264,194	\$-34,494,324
1.02	TERRENOS PARA SERVIDORES PUBLICOS DEL MUNI	\$-27,860,155	\$0	\$113,944	\$-27,974,098
1.03	APORTACIONES DE OBRAS PROMOVIDAS POR EL CO	\$-287,988	\$0	\$901	\$-288,888
1.04	PROG. ELECTRIF. POBLADOS RURALES COL. POPULA	\$-171,276	\$17	\$583	\$-171,841
1.05	PROGRAMA HABITAT 2005	\$-303,855	\$17	\$1,068	\$-304,905
1.06	PROCESO DE REGULARIZACION DE FRACCIONAMIEN	\$-1,519,490	\$18	\$14,052	\$-1,533,524
1.07	PROGRAMA LAS CAÑADAS	\$-2,849,465	\$0	\$9,004	\$-2,858,470
1.09	PROGRAMA TU CASA	\$-344,103	\$232	\$6	\$-343,877
1.10	PROGRAMA HABITAT 2008	\$0	\$0	\$0	\$0
1.12	PROGRAMA RESCATE DE ESPACIOS PUBLICOS 2008	\$0	\$0	\$0	\$0
1.13	APORTACIONES COMISION FED. ELECTRICIDAD P/O	\$-18,466	\$0	\$58	\$-18,524
1.14	CENTRO DE ACOPIO DE LLANTAS EN RELLENO SANT	\$-2,485,517	\$0	\$9,073	\$-2,494,590
1.15	PROGRAMA TU CASA	\$475,037	\$0	\$0	\$475,037
1.17	OBRAS DEL HOSPITAL ZAPOPAN, LIBRAMIENTOS CA	\$-90,256,556	\$0	\$344,314	\$-90,600,870
1.19	PROGRAMA "VIVE INCLUYENTE" DEL DIF MUNICIPAL	\$-506,870	\$0	\$0	\$-506,870
1.20	URVANIZACIÓN MARIANO OTERO	\$-1,759,111	\$0	\$5,501	\$-1,764,612
1.21	PROGRAMA HABITAT 2010	\$-6,770,281	\$7,406,033	\$1,128,464	\$-492,712
1.22	PROGRAMA RESCATE DE ESPACIOS PUBLICOS 201	\$-3,407,701	\$3,348,800	\$62,546	\$-121,446
1.23	FONDO DE DESAROLLO REGIONAL	\$-2,842,414	\$0	\$2,810,722	\$-5,653,136
1.24	APORT. EQUIPAM. INFRA.URBANA Y VIAL ZONA DEL	\$-40,504,043	\$40,658,559	\$154,516	\$0
1.25	PROGRAMA DE MEJORAMIENTO URBANO	\$-3,004,075	\$0	\$2,501,494	\$-3,005,669
1.26	PROGRAMAS DE DESARROLLO SOCIAL	\$-1,304,816	\$0	\$203,589	\$-1,508,405
1.27	COMUDE PROG. REHABILITACION VESTIDORES, ALB	\$-2,888,725	\$0	\$5,291	\$-2,894,016
1.28	PROGRAMA FONDO DE PAVIMENTACION A MUNICIP	\$0	\$9,175,891	\$80,161,453	\$-20,985,562
1.29	FONDO APOYO MIGRANTES 2010.	\$0	\$871,526	\$896,166	\$-24,640
1.30	PROGRAMA 3X1 ESTATAL.	\$0	\$0	\$0	\$0
<b>TOTAL</b>		<b>\$-220,340,099</b>	<b>\$62,106,619</b>	<b>\$41,167,568</b>	<b>\$-199,401,047</b>

**RESPONSABILIDADES**

C. Héctor Vielma Ordóñez.

Presidente Municipal o Delegado  
Facultado Conforme a su Reglamento

Lic. Carlos...

Encargado de la Secretaría de  
Ayuntamiento, JALISCO

SECRETARÍA DEL  
AYUNTAMIENTO

Lic. Humberto Fernando García Vélez.

Funcionario Encargado de la Hacienda

**TESORERÍA  
MUNICIPAL**

SELLO



**PRESIDENCIA  
MUNICIPAL**





**AUDITORÍA SUPERIOR  
DEL ESTADO DE JALISCO  
ESTADO DE DEUDA PÚBLICA**

HACIENDA MUNICIPAL DE ZAPOPAN, JAL. MUNICIPIO No. 122

POR EL PERIODO COMPRENDIDO DEL 1° DE DICIEMBRE AL 31 DE DICIEMBRE DE 2010

Capítulo	Descripción	Saldo Inicial	Empréstito del Periodo	Pago del Periodo	Saldo Final
9000	DEUDA PÚBLICA	\$471,428,572	\$0	\$6,547,619	\$464,880,953
9100	AMORTIZACIÓN DE LA DEUDA PÚBLICA	\$471,428,572	\$0	\$6,547,619	\$464,880,953
9101	A la banca oficial	\$0	\$0	\$0	\$0
9102	A la banca comercial	\$471,428,572	\$0	\$6,547,619	\$464,880,953
9103	A particulares	\$0	\$0	\$0	\$0
9400	ADEUDOS DE EJERCICIOS FISCALES ANTERIORES (ADEFAS)	\$0	\$0	\$0	\$0
9401	ADEFAS a proveedores de bienes y servicios	\$0	\$0	\$0	\$0
9402	ADEFAS por servicios personales	\$0	\$0	\$0	\$0
		\$471,428,572	\$0	\$6,547,619	\$464,880,953

C. Héctor Vielma Orozco.

Lic. Carlos Oscar Ferrero Herrera.

Lic. Humberto Fernando García Vélez.

Presidente Municipal o Delegado  
Facultado Conforme a su Reglamento

Encargado de la Secretaría del  
AYUNTAMIENTO

Funcionario Encargado de la Hacienda  
Municipal

SELLO



PRESIDENCIA  
MUNICIPAL

"AUDITORIA SUPERIOR DEL ESTADO"  
DIRECCION

RECIBIDO  
20 ENE 2011  
TESORERIA  
MUNICIPAL  
RESPONSABILIDADES





## AUDITORÍA SUPERIOR DEL ESTADO DE JALISCO

### INFORMATIVA DE SERVICIOS PERSONALES

HACIENDA MUNICIPAL DE ZAPOPAN, JAL. MUNICIPIO No. 122  
POR EL PERIODO COMPRENDIDO DEL 1° DE DICIEMBRE AL 31 DE DICIEMBRE DE 2010

Apellido materno	Apellido materno	Nombre	RFC	CURP	Fecha de Ingreso	Fecha de Publicación	Jornada	Categoría	Cargo	Adscripción	Mensual	Anual	Prima vacacional	Aginaldo	Quinquenio	Compensaciones	Otras prestaciones	Total Anual	Origen de los recursos	Tipo de Movimier
ACEVES	FLORES	RODOLFO	AEFR-710616-L11	AEFR710616HJCCLD07	16/01/2010	31/12/2010	40	C	DIRECTOR DE MANTENIMIENTO VEHICULAR	DIRECCION DE MANTENIMIENTO VEHICULAR	\$43,913	\$526,956	\$7,319	\$73,188	\$0	\$0	\$17,160	\$624,623	Propios	
AGUILAR	GONZALEZ	VICENTE	AUGV-831020-G58	AUGV831020HJCGNC05	01/11/2010	31/12/2010	30	B	AUXILIAR BASICO	DEPARTAMENTO DE AREA OPERATIVA DE ASEO PUBLICO	\$5,532	\$66,384	\$922	\$9,220	\$0	\$0	\$17,160	\$93,686	Propios	
ASCENCIO	ARENAS	GERARDO	AEAG-831013-123	AEAG831013HJCSRR00	01/11/2010	31/12/2010	30	B	AUXILIAR BASICO	DEPARTAMENTO DE AREA OPERATIVA DE ASEO PUBLICO	\$5,532	\$66,384	\$922	\$9,220	\$0	\$0	\$17,160	\$93,686	Propios	
AVILA	ROJO	JOSE ANTONIO	AIRA-780308-KX8	AIRA780308HJCVJN03	03/05/2010	31/12/2010	40	C	COORDINADOR	SUB-DIRECCION DE ESTUDIOS Y PROYECTOS	\$11,420	\$137,040	\$1,903	\$19,033	\$0	\$0	\$17,160	\$175,137	Propios	
AVILA	ROJO	JOSE ANTONIO	AIRA-780308-KX8	AIRA780308HJCVJN03	03/05/2010	31/12/2010	40	C	COORDINADOR	DIRECCION DE INSPECCION AREA CONSTRUCCION	\$11,420	\$137,040	\$1,903	\$19,033	\$0	\$0	\$17,160	\$175,137	Propios	
AYALA	CERRATOS	J. GUADALUPE	AACG-340115-KP4	AACG340115HJCYRD01	01/06/1985	31/12/2010	30	B	AUXILIAR BASICO	DEPARTAMENTO DE LIMPIEZA DE CALIDADES Y PLAZAS	\$6,088	\$73,056	\$1,015	\$10,147	\$6,701	\$0	\$17,160	\$108,078	Propios	
BAÑUELOS	GUARDADO	JUAN JOSE	BAGJ-421025-8B6	BAGJ421025HJCXRN00	01/09/2010	31/12/2010	40	C	DIRECTOR DE DESARROLLO INSTITUCIONAL	DIRECCION DE DESARROLLO INSTITUCIONAL	\$36,328	\$435,936	\$6,055	\$60,547	\$0	\$0	\$17,160	\$519,697	Propios	
BOCANEGRA	RIVAS	OSCAR EDUARDO PABLO	VEHD-550302-QK0	VEHD550302MJCLRN06	17/09/2010	31/12/2010	40	C	VERIFICADOR	SECCION DE ALMACEN	\$9,346	\$112,152	\$1,558	\$15,577	\$0	\$0	\$17,160	\$146,446	Propios	
CAMARENA	CARDENAS	VALENTIN	CACV-400726-EM9	CACV400726HJCMRL09	01/08/1994	31/12/2010	30	B	AUXILIAR OPERATIVO B	DEPARTAMENTO DE SANAMIENTO URBANO	\$6,110	\$73,320	\$1,018	\$10,183	\$5,361	\$0	\$17,160	\$107,042	Propios	
CAMPOS	JIMENEZ	GRACIELA	CAJG-771204-N95	CAJG771204MDGMMR0	01/12/2010	31/12/2010	30	B	AUXILIAR BASICO	SECCION DE REQUISOS MATERIALES	\$5,532	\$66,384	\$922	\$9,220	\$0	\$0	\$17,160	\$93,686	Propios	
CARBAJAL	RODRIGUEZ	PEDRO	CARP-850614-AK6	CARP850614HJCRDD05	01/11/2010	31/12/2010	30	B	AUXILIAR BASICO	DEPARTAMENTO DE AREA OPERATIVA DE ASEO PUBLICO	\$5,532	\$66,384	\$922	\$9,220	\$0	\$0	\$17,160	\$93,686	Propios	
CASTILLO	ALBA	MARTIN OSWALDO	CAAM-860120-RK3	CAAM860120HJSSLR09	01/12/2010	31/12/2010	30	B	AUXILIAR BASICO	DEPARTAMENTO DE ZOOLOGICO VILLA PANTASIA	\$5,532	\$66,384	\$922	\$9,220	\$0	\$0	\$17,160	\$93,686	Propios	
CASTRO	SANDOVAL	MARTIN	CASM-750130-EN7	CASM750130HJCSNR04	01/11/2010	31/12/2010	30	B	AUXILIAR BASICO	DEPARTAMENTO DE AREA OPERATIVA DE ASEO PUBLICO	\$5,532	\$66,384	\$922	\$9,220	\$0	\$0	\$17,160	\$93,686	Propios	
CERVANTES	GAMIÑO	RAMON	CEGR-821115-UIA	CEGR821115HJCRMM09	01/11/2010	31/12/2010	30	B	AUXILIAR BASICO	DEPARTAMENTO DE AREA OPERATIVA DE ASEO PUBLICO	\$5,532	\$66,384	\$922	\$9,220	\$0	\$0	\$17,160	\$93,686	Propios	
CERVANTES	RUIZ	HUMBERTO	CERH-580325-4I5	CERH580325HJCRZM00	01/12/2010	31/12/2010	40	C	COORDINADOR DE EGRESOS DE OBRA PUBLICA	DEPARTAMENTO DE OBRA PUBLICA COORDINACION FEDERAL	\$19,751	\$237,012	\$3,292	\$32,918	\$0	\$0	\$17,160	\$290,382	Propios	
CHAVEZ	BONILLA	MARIA LOURDES	CABD-590705-LQ2	CABD590705MJCHNR02	08/12/2010	31/12/2010	40	C	JEFE DE DEPARTAMENTO A	DEPARTAMENTO DE PADRON FISCAL	\$22,097	\$265,164	\$3,683	\$36,828	\$0	\$0	\$17,160	\$322,835	Propios	
CISNEROS	MOLINA	FERNANDO	CIMF-820403-D24	CIMF820403HJCSLR08	01/11/2010	31/12/2010	30	B	AUXILIAR BASICO	DEPARTAMENTO DE AREA OPERATIVA DE ASEO PUBLICO	\$5,532	\$66,384	\$922	\$9,220	\$0	\$0	\$17,160	\$93,686	Propios	



37



DELGADILLO	PULIDO	JOSE LUIS	DEPL-700319-614	DEPL700319HJCLLS08	01/11/2010	31/12/2010	30	B	AUXILIAR BASICO	DEPARTAMENTO DE AREA OPERATIVA DE ASEO PUBLICO	\$5,532	\$66,384	\$922	\$9,220	\$0	\$0	\$17,160	\$93,688	Propios
ESCADEL	DE SANTIAGO	REBECA	EASR-670204-UK5	EASR670204MJCNSB00	10/02/1998	31/12/2010	40	C	ANALISTA ESPECIALIZADO	DIRECCION DE PARTICIPACION CIUDADANA	\$9,737	\$116,844	\$1,623	\$16,228	\$4,69	\$0	\$17,160	\$156,546	Propios
ESTRADA	MEJIA	RAMIRO ERNESTO	EAMR-770223-IX1	EAMR770223HJCSJM00	01/11/2010	31/12/2010	30	B	AUXILIAR BASICO	DEPARTAMENTO DE AREA OPERATIVA DE ASEO PUBLICO	\$5,532	\$66,384	\$922	\$9,220	\$0	\$0	\$17,160	\$93,688	Propios
FONSECA	TEJEDA	GUSTAVO ADOLFO	FOTG-840904-TF8	FOTG840904HJCNJS07	01/11/2010	31/12/2010	30	B	AUXILIAR BASICO	DEPARTAMENTO DE AREA OPERATIVA DE ASEO PUBLICO	\$5,532	\$66,384	\$922	\$9,220	\$0	\$0	\$17,160	\$93,688	Propios
GALLARDO	ORTEGA	CARLOS JESUS	GAOC-871228-8BA	GAOC871228HJCLRR01	16/12/2010	31/12/2010	40	C	INSPECTOR	DIRECCION DE INSPECCION AREA NOCTURNA	\$9,958	\$119,496	\$1,660	\$16,59	\$0	\$0	\$17,160	\$154,912	Propios
GALLO	CRUZ	JOSE ARTURO	GACA-800211-2P4	GACA800211HJCLRS02	01/12/2010	31/12/2010	40	C	ANALISTA ESPECIALIZADO	DIRECCION DE PARTICIPACION CIUDADANA	\$9,737	\$116,844	\$1,623	\$16,228	\$0	\$0	\$17,160	\$151,856	Propios
GONZALEZ	PEREZ	RAUL	GOPR-670621-2X1	GOPR670621HJCNRL00	01/11/2010	31/12/2010	30	B	AUXILIAR BASICO	DEPARTAMENTO DE AREA OPERATIVA DE ASEO PUBLICO	\$5,532	\$66,384	\$922	\$9,220	\$0	\$0	\$17,160	\$93,688	Propios
GUZMAN	BARBA	GUILLERMO	GUBG-581122-V46	GUBG581122HJ CZRL08	01/11/2010	31/12/2010	30	B	AUXILIAR BASICO	DEPARTAMENTO DE AREA OPERATIVA DE ASEO PUBLICO	\$5,532	\$66,384	\$922	\$9,220	\$0	\$0	\$17,160	\$93,688	Propios
HERNANDEZ	FONSECA	JOSE GUADALUPE	HEFG-850202-TR9	HEFG850202HJCRND07	01/11/2010	31/12/2010	30	B	AUXILIAR BASICO	DEPARTAMENTO DE AREA OPERATIVA DE ASEO PUBLICO	\$5,532	\$66,384	\$922	\$9,220	\$0	\$0	\$17,160	\$93,688	Propios
HERNANDEZ	LOPEZ	ANASTACIO	HELA-681114-A43	HELA681114HJCRPN09	01/11/2010	31/12/2010	30	B	AUXILIAR BASICO	DEPARTAMENTO DE AREA OPERATIVA DE ASEO PUBLICO	\$5,532	\$66,384	\$922	\$9,220	\$0	\$0	\$17,160	\$93,688	Propios
HERNANDEZ	SARMIENTO	DANIELA GUADALUPE	HESD-840214-TB2	HESD840214MSLRN09	01/01/2010	31/12/2010	40	C	ASISTENTE DE REGIDOR	ASISTENTE DE REGIDOR	\$18,564	\$222,768	\$3,09	\$30,940	\$0	\$0	\$17,160	\$273,962	Propios
HERNANDEZ	SOLORIO	MIGUEL ANGEL	HESM-870213-D17	HESM870213HJCRLO07	01/11/2010	31/12/2010	30	B	AUXILIAR BASICO	DEPARTAMENTO DE AREA OPERATIVA DE ASEO PUBLICO	\$5,532	\$66,384	\$922	\$9,220	\$0	\$0	\$17,160	\$93,688	Propios
HIJAR	IBARRA	ISIDRO	HIII-731010-IM0	HIII731010HJCJBS04	16/07/1996	31/12/2010	40	C	PRIMER OFICIAL	SECTOR UNO	\$17,102	\$205,224	\$2,850	\$28,508	\$0	\$0	\$17,160	\$253,737	Fortalecimiento
JARERO	MEDRANO	JOSE LUIS	JAML-810425-PI0	JAML810425HJCRDS07	01/03/2010	31/12/2010	40	C	COORDINADOR	SECCION DE AVALUOS CATASTRALES	\$11,420	\$137,040	\$1,903	\$19,038	\$0	\$0	\$17,160	\$175,137	Propios
JARERO	MEDRANO	JOSE LUIS	JAML-810425-PI0	JAML810425HJCRDS07	01/03/2010	31/12/2010	40	C	JEFE DE DEPARTAMENTO B	INSTITUTO MUNICIPAL DE LA MUJER ZAPOPANA	\$19,282	\$231,384	\$3,214	\$32,137	\$0	\$0	\$17,160	\$283,894	Propios
JAUREGUI	UREÑA	ANA LAURA	JAUJ-771015-5EA	JAUJ771015MJCRRN04	16/09/2002	31/12/2010	40	C	POLICIA DE LINEA	SECTOR UNO	\$10,611	\$127,335	\$1,769	\$17,685	\$4,020	\$12,731	\$17,160	\$180,703	Fortalecimiento
LEDEZMA	ANDALON	AXEL NOE	LEAA-780810-994	LEAA780810HJCDNX04	16/02/2007	31/12/2010	40	C	JEFE DE DEPARTAMENTO A	DEPARTAMENTO DE PADRON FISCAL	\$22,097	\$265,164	\$3,683	\$36,828	\$0	\$0	\$17,160	\$322,835	Propios
LOMELI	CORONA	SERGIO	LOCS-910320-JF0	LOCS910320HJCMRR01	01/11/2010	31/12/2010	30	B	AUXILIAR BASICO	DEPARTAMENTO DE AREA OPERATIVA DE ASEO PUBLICO	\$5,532	\$66,384	\$922	\$9,220	\$0	\$0	\$17,160	\$93,688	Propios
LOPEZ	AGUILAR	JORGE	LOAJ-580423-FM5	LOAJ580423HJCPGR08	01/04/1984	31/12/2010	30	B	AUXILIAR DE INTENDENCIA	DEPARTAMENTO DE SANIDAD ANIMAL	\$5,532	\$66,384	\$922	\$9,220	\$0	\$0	\$17,160	\$93,688	Propios
LOPEZ	JACOBO	FERNANDO	LOJF-730604-AP2	LOJF730604HJPCRO6	01/11/2010	31/12/2010	30	B	AUXILIAR BASICO	DEPARTAMENTO DE AREA OPERATIVA DE ASEO PUBLICO	\$5,532	\$66,384	\$922	\$9,220	\$0	\$0	\$17,160	\$93,688	Propios
LUNA	ALATORRE	ROGELIO	LUAR-910125-MD2	LUAR910125HJCNLG02	01/12/2010	31/12/2010	30	B	AUXILIAR BASICO	SECCION AREA OPERATIVA DE BOVINOS	\$5,532	\$66,384	\$922	\$9,220	\$0	\$0	\$17,160	\$93,688	Propios
MEJIA	HERNANDEZ	MONICA EL ROCIO	MEHM-840620-4J6	MEHM840620MJCJRN07	01/12/2010	31/12/2010	40	C	VERIFICADOR	SECCION DE ATENCION CIUDADANA	\$9,345	\$112,152	\$1,556	\$15,577	\$0	\$0	\$17,160	\$146,446	Propios
MELENDREZ	CRUZ	FERNANDO	MECF-870422-HZ5	MECF870422HJCLRR02	01/11/2010	31/12/2010	30	B	AUXILIAR BASICO	DEPARTAMENTO DE AREA OPERATIVA DE ASEO PUBLICO	\$5,532	\$66,384	\$922	\$9,220	\$0	\$0	\$17,160	\$93,688	Propios



38

MENA	MARTINEZ	MARTHA LETICIA	MEMM-620308-JD3	MEMM620308MJCNRRO	01/12/2010	31/12/2010	30	B	AUXILIAR OPERATIVO B	DEPARTAMENTO DE SANAMIENTO URBANO	\$6,110	\$73,320	\$1,018	\$10,188	\$0	\$0	\$17,160	\$101,682	Propios
MIRANDA	OROZCO	ANGEL GILBERTO	MIOA-891205-AG0	MIOA891205HJCRRN08	01/11/2010	31/12/2010	30	B	AUXILIAR BASICO	DEPARTAMENTO DE AREA OPERATIVA DE ASEO PUBLICO	\$5,532	\$66,384	\$922	\$9,220	\$0	\$0	\$17,160	\$93,686	Propios
MORALES	ORTIZ	FRANCISCO JAVIER NICOLAS	MOOF-491022-5C9	MOOF491022HJCRRR04	01/02/2010	31/12/2010	40	C	DIRECTOR DE CONTABILIDAD	DIRECCION DE CONTABILIDAD	\$43,913	\$526,956	\$7,319	\$73,188	\$0	\$0	\$17,160	\$624,623	Propios
MORELOS	PIÑA	JOSE MARIA	MOPM-841025-M26	MOPM841025HJCXR01	01/02/2010	31/12/2010	30	B	SECRETARIA DE DIRECCION DE AREA	DIRECCION DE CEMENTERIOS	\$7,214	\$86,568	\$1,202	\$12,028	\$0	\$0	\$17,160	\$116,954	Propios
MORFIN	DIEGUEZ	CARLOS	MODC-770601-4W3	MODC770601HJCGR04	01/06/2010	31/12/2010	40	C	JEFE DE RECAUDACION CENTRAL	DEPARTAMENTO DE RECAUDACION CENTRAL	\$26,695	\$320,340	\$4,449	\$44,492	\$0	\$0	\$17,160	\$386,441	Propios
MORFIN	DIEGUEZ	CARLOS	MODC-770601-4W3	MODC770601HJCGR04	01/06/2010	31/12/2010	40	C	JEFE DE DEPARTAMENTO A	DIRECCION DE INSPECCION AREA TECNICA	\$22,097	\$265,164	\$3,683	\$36,828	\$0	\$0	\$17,160	\$322,835	Propios
NAVARRO	NUÑEZ	VICTORIANO	NANV-721108-LLO	NANV721108HJCVXC06	01/11/2010	31/12/2010	30	B	AUXILIAR BASICO	DEPARTAMENTO DE AREA OPERATIVA DE ASEO PUBLICO	\$5,532	\$66,384	\$922	\$9,220	\$0	\$0	\$17,160	\$93,686	Propios
NERI	VILLALOBOS	CAROLINA	NEVC-840527-272	NEVC840527MJCRLR05	01/11/2010	31/12/2010	30	B	AUXILIAR BASICO	DEPARTAMENTO DE LIMPIEZA DE VIALIDADES Y PLAZAS	\$5,532	\$66,384	\$922	\$9,220	\$0	\$0	\$17,160	\$93,686	Propios
OCHOA	BRIONES	RAMON	OBR-740826-AT5	OBR740826HGTCRMO	01/06/2002	31/12/2010	40	C	POLICIA SEGUNDO	SECTOR TRES	\$12,055	\$144,657	\$2,009	\$20,091	\$4,020	\$14,466	\$17,160	\$202,403	Fortalecimien
OCHOA	BRIONES	RAMON	OBR-740826-AT5	OBR740826HGTCRMO	01/06/2002	31/12/2010	40	C	PRIMER OFICIAL	APOYO A OTRAS DEPENDENCIAS	\$17,102	\$205,224	\$2,850	\$28,503	\$4,020	\$14,466	\$17,160	\$272,223	Fortalecimien
OLIVARES	SANCHEZ	ANTONIO	OISA-440611-C7A	OISA440611HJCLNN00	01/08/1986	31/12/2010	40	C	POLICIA DE LINEA	SECTOR UNO	\$10,617	\$127,335	\$1,768	\$17,685	\$6,031	\$31,834	\$17,160	\$201,813	Fortalecimien
ONTIVEROS	FRANCO	ADRIANA	OIFA-790206-E8A	OIFA790206MJCNRD06	08/10/2010	31/12/2010	40	C	AUDITOR	JEFATURA DE AUDITORIA A DEPENDENCIAS	\$13,500	\$162,000	\$2,250	\$22,500	\$0	\$0	\$17,160	\$203,910	Propios
ORTIZ	TORRES	JUAN IGNACIO	OITJ-820818-19A	OITJ820818HJCRRN09	01/11/2010	31/12/2010	30	B	AUXILIAR BASICO	DEPARTAMENTO DE AREA OPERATIVA DE ASEO PUBLICO	\$5,532	\$66,384	\$922	\$9,220	\$0	\$0	\$17,160	\$93,686	Propios
PRIETO	PEÑA	GUILLERMO	PIPG-571004-UJA	PIPG571004HJCRLY01	16/12/2010	31/12/2010	40	C	INSPECTOR	DIRECCION DE INSPECCION AREA NOCTURNA	\$9,958	\$119,496	\$1,660	\$16,597	\$0	\$0	\$17,160	\$154,912	Propios
QUINTERO	VAZQUEZ	RAFAELA	QUVR-860730-44A	QUVR860730MJCNZF03	01/04/2010	31/12/2010	40	C	JEFE DE DEPARTAMENTO B	INSTITUTO MUNICIPAL DE LA MUJER ZAPOPANA	\$19,282	\$231,384	\$3,214	\$32,137	\$0	\$0	\$17,160	\$283,894	Propios
RAMIREZ	GONZALEZ	GABRIELA ARACELI	RAGG-681007-T8A	RAGG681007MJCMB01	16/11/2010	31/12/2010	40	C	OFICIAL DE REGISTRO CIVIL	OFICINA NUM. 4 ATEMAJAC DEL VALLE	\$17,160	\$205,920	\$2,860	\$28,600	\$0	\$0	\$17,160	\$254,540	Propios
REYNAGA	ANDRADE	NESTOR IVAN	REAN-821227-E24	REAN821227HJCYNS03	01/11/2010	31/12/2010	30	B	AUXILIAR BASICO	DEPARTAMENTO DE AREA OPERATIVA DE ASEO PUBLICO	\$5,532	\$66,384	\$922	\$9,220	\$0	\$0	\$17,160	\$93,686	Propios
ROMERO	GARCIA	JOSE DE JESUS	ROGJ-901231-1S5	ROGJ901231HJCMRS01	01/11/2010	31/12/2010	30	B	AUXILIAR BASICO	DEPARTAMENTO DE AREA OPERATIVA DE ASEO PUBLICO	\$5,532	\$66,384	\$922	\$9,220	\$0	\$0	\$17,160	\$93,686	Propios
ROMERO	SOTO	FRANCISCO	ROSF-820320-382	ROSF820320HJCMTR06	01/11/2010	31/12/2010	30	B	AUXILIAR BASICO	DEPARTAMENTO DE AREA OPERATIVA DE ASEO PUBLICO	\$5,532	\$66,384	\$922	\$9,220	\$0	\$0	\$17,160	\$93,686	Propios
ROSALES	MONROY	ALBERTO	ROMA-640717-AD9	ROMA640717HJCSNL02	01/12/2010	31/12/2010	30	B	MUSICO	SUB-DIRECCION DE ACCION CULTURAL	\$5,451	\$65,412	\$909	\$9,085	\$0	\$0	\$17,160	\$92,566	Fortalecimien
RUIZ	LOPEZ	RUBEN	RULR-680411-R54	RULR680411HSRZPB08	01/11/2010	31/12/2010	30	B	AUXILIAR BASICO	DEPARTAMENTO DE AREA OPERATIVA DE ASEO PUBLICO	\$5,532	\$66,384	\$922	\$9,220	\$0	\$0	\$17,160	\$93,686	Propios
SANDOVAL	BAUTISTA	HECTOR MANUEL	SABH-870920-LG3	SABH870920HJCNTC03	01/11/2010	31/12/2010	30	B	AUXILIAR BASICO	DEPARTAMENTO DE AREA OPERATIVA DE ASEO PUBLICO	\$5,532	\$66,384	\$922	\$9,220	\$0	\$0	\$17,160	\$93,686	Propios
SANDOVAL	GUTIERREZ	EFRAIN	SAGE-881004-RU4	SAGE881004HJCNTF07	01/11/2010	31/12/2010	30	B	AUXILIAR BASICO	DEPARTAMENTO DE AREA OPERATIVA DE ASEO PUBLICO	\$5,532	\$66,384	\$922	\$9,220	\$0	\$0	\$17,160	\$93,686	Propios

39



SANTOS	HERNANDEZ	NOEL IGNACIO	SAHN-750615-SP4	SAHN750615HJCNRL06	03/03/2000	31/12/2010	30	B	TECNICO EN VALUACION	SECCION DE CARTOGRAFIA Y DIBUJO	\$7,258	\$87,095	\$1,210	\$12,097	\$4,69	\$0	\$17,160	\$122,253	Propios
SARMIENTO	TAMAYO	BEATRIZ	SATB-540818-974	SATB540818MJCRMT02	16/11/2010	31/12/2010	40	C	ASISTENTE DE REGIDOR	ASISTENTE DE REGIDOR	\$18,564	\$222,768	\$3,094	\$30,940	\$0	\$0	\$17,160	\$273,962	Propios
SOLIS	RUBIO	BEATRIZ ALEJANDRA	SORB-880325-S41	SORB880325MJCLBT06	01/12/2010	31/12/2010	30	B	AUXILIAR ADMINISTRATIVO A	SECCION DE CONTABILIDAD, ARCHIVO Y ADMINISTRATIVO	\$8,005	\$96,072	\$1,334	\$13,348	\$0	\$0	\$17,160	\$127,910	Propios
TAMEZ	ALVARADO	SANDRA PAULINA	TAAS-880722-1G3	TAAS880722MNLMLN08	16/12/2010	31/12/2010	40	C	COORDINADOR	SECCION DE AVALUOS CATASTRALES	\$11,420	\$137,040	\$1,903	\$19,038	\$0	\$0	\$17,160	\$175,137	Propios
TORRES	NARANJO	JOSE MANUEL	TONM-751219-1J8	TONM751219HJCRRN07	01/11/2010	31/12/2010	30	B	AUXILIAR BASICO	DEPARTAMENTO DE AREA OPERATIVA DE ASEO PUBLICO	\$5,532	\$66,384	\$922	\$9,220	\$0	\$0	\$17,160	\$93,686	Propios
TORRICO	MARTINEZ	GUILLERMINA	TOMG-670622-PF3	TOMG700622MJCRRLO5	01/12/2010	31/12/2010	30	B	AUXILIAR BASICO	SECCION DE RECURSOS MATERIALES	\$5,532	\$66,384	\$922	\$9,220	\$0	\$0	\$17,160	\$93,686	Propios
TOSCANO	FIGUEROA	JUAN MANUEL	TOFJ-790807-5V7	TOFJ790807HJCSGN05	01/11/2010	31/12/2010	30	B	AUXILIAR BASICO	DEPARTAMENTO DE AREA OPERATIVA DE ASEO PUBLICO	\$5,532	\$66,384	\$922	\$9,220	\$0	\$0	\$17,160	\$93,686	Propios
VALENZUELA	PIÑA	MARCO ANTONIO	VAPM-900330-LR1	VAPM900330HJCLXR03	01/11/2010	31/12/2010	30	B	AUXILIAR BASICO	DEPARTAMENTO DE AREA OPERATIVA DE ASEO PUBLICO	\$5,532	\$66,384	\$922	\$9,220	\$0	\$0	\$17,160	\$93,686	Propios
VILLARRUEL	ZUÑIGA	J GUADALUPE	VIZG-500804-UN8	VIZG500804HJCLXD07	16/12/2010	31/12/2010	40	C	INSPECTOR	DIRECCION DE INSPECCION AREA NOCTURNA	\$9,955	\$119,495	\$1,660	\$16,597	\$0	\$0	\$17,160	\$154,912	Propios

C. Héctor Vielma Ordoñez.

Presidente Municipal o Delegado  
Facultado Conforme a su Reglamento

SELLO

Lic. Carlos Osorio Herrera.

Encargado de la Secretaría del

SECRETARÍA DEL  
AYUNTAMIENTO

Lic. Humberto Fernando García Vélez.

Funcionario Encargado de la Hacienda  
Municipal

TESORERÍA  
MUNICIPAL



PRESIDENCIA  
MUNICIPAL



40



**AUDITORÍA SUPERIOR  
DEL ESTADO DE JALISCO**

**INFORMATIVA DE PROVEEDORES**

HACIENDA MUNICIPAL DE ZAPOPAN, JAL. MUNICIPIO No. 122  
POR EL PERIODO COMPRENDIDO DEL 1° DE DICIEMBRE AL 31 DE DICIEMBRE DE 2010

Nombre o Razón Social	RFC	Partida	Origen	Concepto	Domicilio	Importe	Fecha de factura	Número de factura
						\$0		
TOTAL						\$0		

C. Héctor Vielma Ordoñez.

Presidente Municipal o Delegado  
Facultado Conforme a su Reglamento

Lic. Carlos Osorio

Encargado de la Secretaría del Ayuntamiento

SECRETARÍA DEL  
AYUNTAMIENTO

Lic. Humberto Fernando García Vélez.

Funcionario Encargado de la Hacienda Municipal

TESORERÍA  
MUNICIPAL

SELLO



PRESIDENCIA  
MUNICIPAL



4SEJ2010-1-12-19/01/2011-5

41



### Estado de origen y aplicación de los recursos

De la fecha inicial 01 / Dic / 2010 a la fecha final 31 / Dic / 2010

EXISTENCIAS AL 01 DE DICIEMBRE DEL 2010

\$ 856,950,017.10

<b>04-000-00000-00000</b>	<b>RESULTADOS ACREEDORAS</b>		<b>280,088,132.73</b>
<b>04-401-00000-00000</b>	<b>IMPUESTOS</b>	<b>69,667,680.25</b>	
04-401-00001-00000	IMPUESTO PREDIAL REZAGADO	15,929,634.00	
04-401-00002-00000	IMPUESTO PREDIAL CORRIENTE	12,572,660.00	
04-401-00003-00000	TRANSMISIONES PATRIMONIALES	34,350,894.89	
04-401-00004-00000	IMPUESTO DE ESPECTACULOS PUB.	1,781,290.15	
04-401-00005-00000	IMPUESTOS NEGOCIOS JURIDICOS	5,033,201.21	
<b>04-501-00000-00000</b>	<b>DERECHOS</b>	<b>27,319,485.49</b>	
04-501-00002-00000	PAGO DE LICENCIAS	1,588,079.83	
04-501-00003-00000	PERM. DE CONSTR. RECON. REMOD.	16,353,774.10	
04-501-00004-00000	OTROS SERVICIOS	783,427.46	
04-501-00005-00000	ALINEAMIENTOS	133,881.50	
04-501-00006-00000	DER. DERIV. DE REV. AVAL. BANC	342,201.64	
04-501-00008-00000	ASEO PUBLICO CONTRATADO	528,285.12	
04-501-00009-00000	AGUA Y ALCANTARILLADO	1,044,189.39	
04-501-00010-00000	RASTROS	2,030,682.29	
04-501-00011-00000	REGISTRO CIVIL	495,192.75	
04-501-00012-00000	CERTIFICACIONES	3,037,063.60	
04-501-00013-00000	ESTACIONAMIENTOS	369,120.71	
04-501-00014-00000	DIVERSOS	613,587.10	
<b>04-601-00000-00000</b>	<b>PRODUCTOS</b>	<b>7,398,309.85</b>	
04-601-00001-00000	BIENES MUEBLES E INMUEBLES	277,155.81	
04-601-00002-00000	OTRAS INSTALACIONES	84,848.78	
04-601-00003-00000	CEMENTERIOS	508,839.95	
04-601-00004-00000	PISO	3,190,618.04	
04-601-00005-00000	PRODUCTOS DIVERSOS	3,276,304.72	
04-601-00006-00000	OTROS PRODUCTOS	60,542.55	
<b>04-701-00000-00000</b>	<b>APROVECHAMIENTOS</b>	<b>17,930,381.24</b>	
04-701-00001-00000	RECARGOS	3,513,330.64	
04-701-00002-00000	MULTAS	3,577,290.13	
04-701-00003-00000	INTERESES COBRADOS A CONTRIB.	50,177.65	
04-701-00004-00000	DONATIVOS	9,108.40	
04-701-00006-00000	INDEMNIZACIONES	57,630.48	
04-701-00007-00000	OTROS APROVECHAMIENTOS	750,694.65	
04-701-00014-00000	GASTOS DE EJECUCION Y NOTIFICACION DE ADEUDO	2,016,740.86	
04-701-00017-00000	RENDIMIENTOS FINANCIEROS HABITAT Y RESCATE 2009	1,647.44	
04-701-00018-00000	SUBSIDIO PARA LA SEGURIDAD PUBLICA (SUBSEMUN)	7,476,453.27	
04-701-00019-00000	RENDIMIENTOS FINANCIEROS DEL SUBSEMUN	477,307.72	
<b>04-801-00000-00000</b>	<b>PARTICIPACIONES</b>	<b>117,080,464.15</b>	
04-801-00001-00000	FEDERALES	99,355,240.15	

# Estado de origen y aplicación de los recursos

De la fecha inicial 01 / Dic / 2010 a la fecha final 31 / Dic / 2010

04-801-00002-00000	ESTATALES	17,725,224.00	
<b>04-901-00000-00000</b>	<b>APORTACIONES FEDERALES (RAMO 33).</b>	<b>40,691,811.75</b>	
04-901-00002-00000	FONDO DE APORT. FORTAL. MUNIC.	39,443,322.32	
04-901-00003-00000	RENDIMIENTOS FINANCIEROS DEL FONDO PARA INFRAEST.	702,261.50	
04-901-00004-00000	RENDIMIENTOS FINANCIEROS FONDO DE APORT. FORTALECI	546,227.93	
	<b>EXISTENCIAS INICIALES MÁS INGRESOS</b>		<b>\$ 1,137,038,149.83</b>
<b>05-000-00000-00000</b>	<b>RESULTADOS DEUDORAS</b>		<b>569,199,460.12</b>
<b>05-100-00000-00000</b>	<b>SERVICIOS PERSONALES</b>	<b>138,137,168.43</b>	
05-100-01001-00000	SUELDOS Y SALARIOS A PERS. SIND. Y DE CONFIANZA	46,072,616.34	
05-100-01002-00000	SUELDOS Y SALARIOS A PERSONAL SUPERNUMERARIO	5,535,264.98	
05-100-01004-00000	SERVICIOS EXTRAORDINARIOS	1,385,697.09	
05-100-01005-00000	QUINQUENIO	1,643,150.51	
05-100-01006-00000	AYUDA PARA DESPENSA	6,392,412.11	
05-100-01007-00000	AYUDA PARA TRANSPORTE	2,834,269.40	
05-100-01008-00000	TIEMPO EXTRA	159,498.87	
05-100-01009-00000	AGUINALDOS	57,530,331.16	
05-100-01010-00000	CUOTAS AL IMSS	3,702,359.53	
05-100-01011-00000	SEGUROS DE VIDA	3,315,314.42	
05-100-01012-00000	APORTACIONES A PENSIONES DEL ESTADO	6,252,183.29	
05-100-01013-00000	APORTACION A MUTUALIDAD DE EMPLEADOS	38,292.50	
05-100-01014-00000	AYUDA PARA GASTOS FUNERARIOS AL PERSONAL	90,981.60	
05-100-01015-00000	INDEMNIZACIONES	372,344.43	
05-100-01016-00000	PRIMA VACACIONAL	-394,989.22	
05-100-01017-00000	ROMERIA HORAS EXTRAS	4,106.03	
05-100-01018-00000	GASTOS MEDICOS Y RIESGOS DE TRABAJO	105,024.71	
05-100-01020-00000	RECONOCIMIENTO DIAS ESPECIALES	3,098,310.68	
<b>05-200-00000-00000</b>	<b>MANTENIMIENTO DE LOS SERVICIOS ADMINISTRATIVOS</b>	<b>86,281,797.19</b>	
05-200-02001-00000	PAPELERÍA Y ARTÍCULOS DE ESCRITORIO	1,218,623.00	
05-200-02002-00000	LIBROS, REVISTAS, PERIÓDICOS Y SUSCRIPCIONES	6,296.00	
05-200-02003-00000	VESTUARIO, UNIFORMES Y BLANCOS	439,736.88	
05-200-02004-00000	MATERIAL DE FOTOGRAFÍA, EDICION DE VÍDEO, AUDIO Y	67,859.21	
05-200-02005-00000	AGUA POTABLE	57,783.00	
05-200-02006-00000	MATERIALES Y ÚTILES DE IMPRESIÓN Y REPRODUCCIÓN	42,199.56	
05-200-02007-00000	ACCESORIOS, MATERIALES Y ÚTILES PARA EQUIPOS DE CO	213,106.01	
05-200-02008-00000	IMPRESOS, REPRODUCCIONES , EDICIONES Y ENCUADERNAC	109,813.63	
05-200-02009-00000	MATERIAL DIDÁCTICO	46.40	
05-200-02010-00000	SERVICIO DE COMUNICACION	779,539.69	
05-200-02011-00000	TELÉGRAFOS, CORREOS Y MENSAJERÍA	4,310.96	
05-200-02012-00000	DIFUSIÓN Y MEDIOS DE COMUNICACIÓN	39,217,547.29	
05-200-02013-00000	SEGUROS Y FIANZAS	964,915.48	
05-200-02015-00000	HONORARIOS	2,541,540.28	
05-200-02016-00000	ALIMENTACION PARA SERVIDORES PÚBLICOS MUNICIPALES	188,377.78	
05-200-02017-00000	CAPACITACIÓN AL PERSONAL	365,580.04	
05-200-02018-00000	MANUTENCIÓN Y ALIMENTACIÓN DE SEMOVIENTES	135,300.55	
05-200-02019-00000	GASTOS DE VIAJE	619,149.26	
05-200-02022-00000	IMPUESTOS Y DERECHOS	1,500.74	
05-200-02023-00000	ESTUDIOS Y PROYECTOS	9,277,598.91	
05-200-02024-00000	INTERESES Y GASTOS FINANCIEROS	389,641.39	

## Estado de origen y aplicación de los recursos

De la fecha inicial 01 / Dic / 2010 a la fecha final 31 / Dic / 2010

05-200-02025-00000	ALIMENTACIÓN PARA INTERNOS Y GASTOS DE TRASLADO DE	12,577.90
05-200-02026-00000	REINTEGROS E INCENTIVOS FISCALES	5,124,253.50
05-200-02027-00000	SUMINISTROS DIVERSOS Y GASTOS MENORES (FONDO REVOL	284,060.93
05-200-02028-00000	MATERIAL Y ÚTILES DE LIMPIEZA	275,961.86
05-200-02029-00000	ENERGÍA ELÉCTRICA	911,672.00
05-200-02030-00000	ALQUILER DE BIENES INMUEBLES	1,193,196.51
05-200-02031-00000	ALQUILER DE BIENES MUEBLES	13,352,203.51
05-200-02032-00000	GASTOS DE PROMOCIÓN Y DESARROLLO TURÍSTICO Y ECON	1,812,857.40
05-200-02033-00000	MANTENIMIENTO Y CONSERVACIÓN DE MOBILIARIO Y EQUIP	236,481.69
05-200-02034-00000	GASTOS IMPREVISTOS	-2,881,489.83
05-200-02037-00000	MEDICINAS Y PRODUCTOS FARMACEUTICOS	1,341.78
05-200-02038-00000	ESTUDIO DE MOVILIDAD	7,578,213.88
05-200-02039-00000	FORTALECIMIENTO HACENDARIO	1,740,000.00
<b>05-300-00000-00000</b>	<b>MANTENIMIENTO DE LOS SERVICIOS PÚBLICOS</b>	<b>48,621,163.67</b>
05-300-03001-00000	PRENDAS DE PROTECCIÓN	771,814.12
05-300-03002-00000	REFACCIONES, ACCESORIOS Y HERRAMIENTAS MENORES	49,246.95
05-300-03003-00000	COMBUSTIBLES ADITIVOS Y LUBRICANTES	16,585,964.75
05-300-03007-00000	ALUMBRADO PÚBLICO	17,818,877.35
05-300-03009-00000	MANTENIMIENTO DE INMUEBLES	2,680,656.27
05-300-03010-00000	MANTENIMIENTO DEL SERVICIO DE ASEO PÚBLICO	1,333,830.99
05-300-03011-00000	MANTENIMIENTO DE PARQUES Y JARDINES, ZOOLOGICO Y A	785,910.39
05-300-03016-00000	MANTENIMIENTO DE VEHÍCULOS	4,556,771.78
05-300-03017-00000	MANTENIMIENTO DE MAQUINARIA Y EQUIPO DE TRABAJO	1,575,096.69
05-300-03018-00000	S.I.A.P.A.	7,486.00
05-300-03020-00000	MANTENIMIENTO Y CONS. DE LOS SERVICIOS PÚBLICOS	2,455,508.38
<b>05-400-00000-00000</b>	<b>MANTENIMIENTO DE LOS SERVICIOS SOCIALES Y ASISTEN</b>	<b>122,502,712.26</b>
05-400-04001-00000	SUBSIDIO A LOS SERV. MEDICOS Y ASISTENCIALES	42,000,000.00
05-400-04002-00000	SUBSIDIO AL DIF	18,361,746.00
05-400-04003-00000	SUBSIDIO AL CONSEJO MUNICIPAL DEL DEPORTE	5,258,588.55
05-400-04004-00000	ACTIVIDADES CULTURALES Y ARTISTICAS	4,100,733.65
05-400-04006-00000	APOYO AGROPECUARIO	237,436.49
05-400-04008-00000	ACTIVIDADES SOCIALES	4,444,114.14
05-400-04009-00000	APOYOS	-1,007,060.12
05-400-04010-00000	ROMERÍA GASTOS VARIOS	399,943.04
05-400-04011-00000	SUBSIDIO A LAS ESCUELAS	2,720,781.25
05-400-04012-00000	CONGRESOS, CONVENCIONES, EXPOSICIONES Y VARIOS	177,408.60
05-400-04015-00000	APORTACION MUNICIPAL A PROGRAMAS ESTATALES Y FEDER	1,240,314.57
05-400-04018-00000	SUBSIDIO FEDERAL PARA LA SEGURIDAD PUBLICA (SUBSEM	7,960,730.77
05-400-04020-00000	HABITAT Y REMANENTE DE HABITAT 2009	64,770.94
05-400-04023-00000	APORTACION MUNICIPAL PARA SUBSEMUN	8,919,012.80
05-400-04025-00000	APOYO BICENTENARIO	1,124,191.58
05-400-04026-00000	FIDEICOMISO MAESTRO	16,500,000.00
05-400-04027-00000	APOYO CENTRO CULTURAL UNIVERSITARIO	10,000,000.00
<b>05-500-00000-00000</b>	<b>INVERSIONES (BIENES MUEBLES DE CAPITAL)</b>	<b>31,980,551.20</b>
05-500-05001-00000	MOBILIARIO Y EQUIPO DE OFICINA	36,985.53
05-500-05002-00000	EQUIPO DE CÓMPUTO	118,367.60
05-500-05003-00000	EQUIPO DE FOTOGRAFÍA, VÍDEO, FOTOCOPIADO Y MICROFI	235,713.00
05-500-05005-00000	EQUIPOS Y APARATOS DE COMUNICACIÓN	773,473.51



# Estado de origen y aplicación de los recursos

De la fecha inicial 01 / Dic / 2010 a la fecha final 31 / Dic / 2010

05-500-05009-00000	EQUIPO DE SONIDO	3,880.90
05-500-05012-00000	HERRAMIENTAS MAYORES	224,540.36
05-500-05013-00000	ARMAMENTO Y EQUIPO DE SEGURIDAD	42,784.00
05-500-05018-00000	EQUIPOS VARIOS	6,096.77
05-500-05024-00000	SISTEMA DE RESPUESTA INMEDIATA Y CABINA DE SEGURID	2,886,651.34
05-500-05026-00000	PLATAFORMA TECNOLOGICA	27,652,058.19
<b>05-600-00000-00000</b>	<b>CONSTRUCCIONES (OBRA PUBLICA).</b>	<b>35,643,383.39</b>
05-600-06001-00000	OBRA PÚBLICA	29,519,190.80
05-600-06002-00000	OBRA PÚBLICA DE DESARROLLO SOCIAL	3,428,937.82
05-600-06004-00000	OBRA PÚBLICA DE CONTINGENCIA	996,097.72
05-600-06009-00000	PROGRAMA ESFUERZOS COMPARTIDOS Y COMUNIDAD DIGNA	1,699,157.05
<b>05-700-00000-00000</b>	<b>DEUDA PÚBLICA</b>	<b>6,547,619.00</b>
05-700-07003-00000	AMORTIZACIÓN Y/O PAGO DE CRÉDITOS	6,547,619.00
<b>05-800-00000-00000</b>	<b>FONDO DE APORTACIONES FEDERALES (RAMO)/CONVENIA</b>	<b>76,682,925.85</b>
05-800-08001-00000	FONDO DE INFRAESTRUCTURA SOCIAL	17,697,552.03
05-800-08002-00000	OBRA DE INFRAEST. SOCIAL Y REMANENTE DE EJER. ANTE	2,713,706.16
05-800-08010-00000	DESARROLLO INSTITUCIONAL	611,436.00
05-800-08011-00000	GASTOS INDIRECTOS	489,520.00
05-800-08100-00000	SUELDOS Y SALARIOS A PERS. SIND. Y DE CONFIANZA	53,154,635.66
05-800-08103-00000	FONDO DE FORTALECIMIENTO REMANENTE AÑOS ANTERIORE	6,612.00
05-800-08105-00000	PAGO DE INTERESES	2,009,464.00
<b>05-900-00000-00000</b>	<b>RESPONSABILIDAD PATRIMONIAL</b>	<b>22,802,139.13</b>
05-900-09001-00000	INDEMNIZACIONES POR RESPONSABILIDAD PATRIMONIAL	22,802,139.13

EXISTENCIAS AL 31 DE DICIEMBRE DEL 2010

**\$ 567,838,689.71**

Atentamente  
Sufragio Efectivo No Reelección  
"Zapopan, Tierra de Amistad, Trabajo y Justicia"  
Zapopan, Jalisco, Diciembre 31 de 2010

C. Héctor Vielma Ordoñez  
Presidente Municipal

Lic. Carlos Oscar Trejo Herrera.  
Secretario General  
SECRETARÍA DEL  
AYUNTAMIENTO

Lic. Humberto Fernando García Vélez  
Encargado de la Hacienda Municipal

C. P. A. Francisco Javier Morales Ortiz  
Director de Contabilidad

"2010, Año del Bicentenario del Inicio del Movimiento de Independencia Nacional y del Centenario del Inicio de la Revolución Mexicana".





# MUNICIPIO DE ZAPOPAN, JALISCO

Dirección de Contabilidad.

Fecha: 30/Diciembre/2010

Hora: 08:11:18p.m.

## Póliza de Ingresos

De la fecha inicial 01 / Dic / 2010 a la fecha final 31 / Dic / 2010

Cuenta	Descripción	Mes	Acumulado
04-000-00000-00000	RESULTADOS ACREEDORAS	280,088,132.73	3,505,192,978.13
04-401-00000-00000	IMPUESTOS	69,667,680.25	1,053,326,176.87
04-401-00001-00000	IMPUESTO PREDIAL REZAGADO	15,929,634.00	112,844,997.00
04-401-00001-00001	PREDIOS RUSTICOS REZAGADO	172,210.00	4,319,017.00
04-401-00001-00002	PREDIOS URBANOS REZAGADO	15,757,424.00	108,525,980.00
04-401-00002-00000	IMPUESTO PREDIAL CORRIENTE	12,572,660.00	477,949,099.00
04-401-00002-00001	IMPUESTO PREDIAL RUSTICOS CORRIENTE	355,620.00	8,634,291.00
04-401-00002-00002	IMPUESTO PREDIAL URBANOS CORRIENTE	12,217,040.00	469,314,808.00
04-401-00003-00000	TRANSMISIONES PATRIMONIALES	34,350,894.89	403,067,305.43
04-401-00003-00001	TRANSMISIONES PATRIMONIALES REZAGADO	27,858,333.33	285,973,745.97
04-401-00003-00002	TRANSMISIONES PATRIMONIALES CORRIENTE	6,492,561.56	117,093,559.46
04-401-00004-00000	IMPUESTO DE ESPECTACULOS PUB.	1,781,290.15	25,201,777.18
04-401-00004-00002	EVENTOS DEPORTIVOS EN GENERAL	3,362.80	6,789,201.42
04-401-00004-00003	TOROS	0.00	920.80
04-401-00004-00004	TEATRO, CONCIERTOS Y AUDICIONES MUSICALES	1,703,430.31	15,589,195.54
04-401-00004-00005	BOX, LUCHA LIBRE, CIRCOS Y ESPECTACULOS DE CARPA	46,594.80	311,149.98
04-401-00004-00006	RESTAU.CTOS NOCTURNOS,CABARET,VARIETADES,PALENQUE	27,902.24	2,511,309.44
04-401-00005-00000	IMPUESTOS NEGOCIOS JURIDICOS	5,033,201.21	34,262,998.26
04-401-00005-00001	IMPUESTOS NEGOCIOS JURIDICOS	5,033,201.21	34,262,998.26
04-501-00000-00000	DERECHOS	27,319,485.49	287,055,272.10
04-501-00002-00000	PAGO DE LICENCIAS	1,588,079.83	52,754,557.73
04-501-00002-00001	PAGO DE GIROS NUEVOS	72,096.58	2,621,054.68
04-501-00002-00002	PAGO DE ANUNCIOS NUEVOS	19,034.36	731,172.05
04-501-00002-00003	REFRENDO DE GIROS	168,041.29	22,913,981.55
04-501-00002-00004	REFRENDO DE ANUNCIOS	649,728.82	12,275,669.81
04-501-00002-00005	TIEMPO EXTRAORDINARIO	522,402.77	11,844,025.07
04-501-00002-00006	PERMISOS PROVISIONALES GIROS	107,646.25	1,122,567.29
04-501-00002-00007	PERMISOS PROVISIONALES ANUNCIOS	49,129.76	1,246,087.28
04-501-00003-00000	PERM. DE CONSTR. RECON. REMOD.	16,353,774.10	112,585,730.00
04-501-00003-00001	INMUEBLES DE USO HABITACIONAL	9,808,874.81	61,606,554.61
04-501-00003-00002	INMUEBLES DE USO NO HABITACIO.	6,544,899.29	50,979,175.39
04-501-00004-00000	OTROS SERVICIOS	783,427.46	34,848,039.64
04-501-00004-00002	AUTORIZACION P/ROMPER PAVIMENT	42,499.85	4,285,776.16
04-501-00004-00007	LICENCIA DE URBANIZACION	958,947.77	16,638,793.36
04-501-00004-00008	APROBACIONES Y DESIGNACIONES DE LOTES	1,168.14	22,572.80
04-501-00004-00009	REGIMEN DE CONDOMINIO	120,536.06	2,885,761.55
04-501-00004-00010	SUB-DIVISION Y RELOTIFICACION	11,419.02	161,486.72
04-501-00004-00011	DERECHOS POR APROV. DE INFRAEST. BASICA EXISTENTE	1,029,925.79	4,586,616.62
04-501-00004-00012	EQUIPAMIENTO DE AREAS DE CESION	0.00	151,134.00
04-501-00004-00013	SUPERVISION DE OBRA	-1,494,452.36	4,417,401.94
04-501-00004-00014	CAJONES DE ESTACIONAMIENTO	45,425.38	624,929.65
04-501-00004-00015	CAMBIO DE PROYECTODE EDIFICACIÓN	22,226.09	428,705.52
04-501-00004-00016	CAMBIO DE PROYECTO DE URBANIZACIÓN	37,211.72	295,721.32
04-501-00004-00017	DESIGNACIÓN DE NUMERO OFICIAL	8,520.00	349,140.00
04-501-00005-00000	ALINEAMIENTOS	133,881.50	2,825,926.44
04-501-00005-00001	ALINEAMIENTO	133,881.50	2,825,642.94

# Póliza de Ingresos

De la fecha inicial 01 / Dic / 2010 a la fecha final 31 / Dic / 2010

Cuenta	Descripción	Mes	Acumulado
04-501-00005-00003	OTROS SERVICIOS	0.00	283.50
<b>04-501-00006-00000</b>	<b>DER. DERIV. DE REV. AVAL. BANC</b>	<b>342,201.64</b>	<b>2,824,699.35</b>
04-501-00006-00001	POR REVISION DEL AVALUO	341,930.64	2,787,325.01
04-501-00006-00002	P/APROB.DESLIN.CATASTR.URBANOS	271.00	37,374.34
<b>04-501-00008-00000</b>	<b>ASEO PUBLICO CONTRATADO</b>	<b>528,285.12</b>	<b>6,237,824.73</b>
04-501-00008-00001	RECOLEC.BASURA/DESECHO V.P.M.	0.00	3,188.64
04-501-00008-00003	P/DEP. BASURA EN TIRAD. MPAL.	0.00	27,023.87
04-501-00008-00005	RECOLECCIÓN DE BASURA EN TIANGUIS	528,285.12	6,207,612.22
<b>04-501-00009-00000</b>	<b>AGUA Y ALCANTARILLADO</b>	<b>1,044,189.39</b>	<b>10,410,666.92</b>
04-501-00009-00002	TOMAS DE AGUA CONEX. Y RECONEX	11,784.05	94,877.05
04-501-00009-00003	SUMINISTRO DE AGUA	438,437.01	5,604,843.91
04-501-00009-00004	MANTENIMIENTO Y CONSERV. DE INFRAESTURA HIDRAULICA	47.95	462.32
04-501-00009-00005	SUMINISTRO DE AGUA POTABLE USO DOMESTICO, REZAGOS.	576,765.87	2,921,882.92
04-501-00009-00007	APROVECHAMIENTO INFRAEST. BASICA DE AGUA POTABLE	12,435.69	1,367,045.93
04-501-00009-00008	MATERIALES TOMAS DE AGUA	3,118.74	19,005.43
04-501-00009-00010	DERECHOS DE EXPLOTACION Y APROV. DE AGUAS NACS.	0.00	380,680.00
04-501-00009-00021	DESCARGA DE AGUAS RESIDUALES	1,600.08	21,869.36
<b>04-501-00010-00000</b>	<b>RASTROS</b>	<b>2,030,682.29</b>	<b>20,147,198.85</b>
04-501-00010-00002	RASTRO DE ATEMAJAC NO.2	212,353.05	1,888,032.30
04-501-00010-00003	MATANZA BOVINO RASTRO ZAPOPAN No.1	1,151,466.28	11,244,261.12
04-501-00010-00004	MATANZA PORCINO RASTRO ZAPOPAN No. 1	317,517.90	3,024,414.75
04-501-00010-00005	REFRIGERACION RASTRO ZAPOPAN No. 1	111,058.79	1,498,424.24
04-501-00010-00008	VARIOS: BASCULAS, VTA PRODUCTOS, OTROS RASTRO ZAP1	4,952.26	77,789.04
04-501-00010-00009	LAVADO DE VICERAS,PATAS Y CABEZAS VACUNO Y PORCIN	165,934.65	1,560,434.40
04-501-00010-00010	MATANZA DE AVES	24,441.84	440,234.40
04-501-00010-00011	SERVICIO DE ENMANTANDO DE BOVINO	27,804.00	183,961.20
04-501-00010-00013	MATANZA PARTICULAR DE PORCINO	15,153.52	229,647.40
<b>04-501-00011-00000</b>	<b>REGISTRO CIVIL</b>	<b>495,192.75</b>	<b>5,564,698.52</b>
04-501-00011-00001	INHUMACIONES	59,204.25	577,600.33
04-501-00011-00002	OTROS ACTOS ADMINISTRATIVOS	259,767.54	3,303,807.88
04-501-00011-00003	EXHUMACIONES	4,065.51	36,542.33
04-501-00011-00004	CREMACION	172,155.45	1,646,747.98
<b>04-501-00012-00000</b>	<b>CERTIFICACIONES</b>	<b>3,037,063.60</b>	<b>22,787,626.90</b>
04-501-00012-00001	CERTIFICACIONES REGISTRO CIVIL	270,649.59	4,886,147.72
04-501-00012-00002	CERTF. DE HABITAB. DE INMUEB.	2,415,685.72	13,738,394.80
04-501-00012-00004	CERTIFICADO DE PLANOS	3,851.86	114,217.94
04-501-00012-00005	CERTIFICADOS CATASTRALES	8,399.00	201,650.00
04-501-00012-00006	CONSTANCIAS E INFORMES	211,876.50	2,631,471.46
04-501-00012-00007	OTRAS CERTIFICACIONES	42,516.33	527,809.85
04-501-00012-00008	CERTIFICACIONES AGUA.	13,391.10	148,074.13
04-501-00012-00009	REGISTRO CATASTRAL DE URBANIZACIONES	68,897.50	506,349.00
04-501-00012-00010	BUSQUEDA DE ANTECEDENTES	1,796.00	33,512.00
<b>04-501-00013-00000</b>	<b>ESTACIONAMIENTOS</b>	<b>369,120.71</b>	<b>6,002,001.66</b>
04-501-00013-00001	PRESTADORES DEL SERVICIO DE ESTACIONAMIENTO PUBLIC	364,329.56	5,801,036.24
04-501-00013-00002	SERV. ESTACIONAMIENTO CON ACOMODADORES VEHICULOS	3,780.00	167,168.54
04-501-00013-00003	OTROS SERVICIOS	1,011.15	33,796.88
<b>04-501-00014-00000</b>	<b>DIVERSOS</b>	<b>613,587.10</b>	<b>10,066,301.36</b>
04-501-00014-00001	DERECHOS DIVERSOS	210,717.57	2,814,358.41
04-501-00014-00002	PERMISOS PROVISIONALES	158,391.52	2,786,385.80
04-501-00014-00003	PAGO DE INTERVENTORES	36,240.00	714,050.00
04-501-00014-00004	TRAMITE PARA LA OBTENCION DE PASAPORTE	87,447.00	1,962,871.00
04-501-00014-00005	INDEMNIZACION (SUJETO FORESTAL)	0.00	48,117.00
04-501-00014-00006	ANTIRRABICO	80,432.71	896,156.49
04-501-00014-00007	PODA Y TALA DE ARBOLES Y SIMILARES	40,358.30	844,362.66

# Póliza de Ingresos

De la fecha inicial 01 / Dic / 2010 a la fecha final 31 / Dic / 2010

Cuenta	Descripción	Mes	Acumulado
04-601-00000-00000	PRODUCTOS	7,398,309.85	88,775,890.45
04-601-00001-00000	BIENES MUEBLES E INMUEBLES	277,155.81	4,763,573.50
04-601-00001-00001	MERCADO LAZARO CARDENAS	83,617.10	975,838.49
04-601-00001-00002	MERCADO DE ATEMAJAC	87,460.80	2,141,694.31
04-601-00001-00003	MERCADO CONSTITUCION	7,461.35	350,477.89
04-601-00001-00004	MERCADO LAS FUENTES	24,382.81	233,776.62
04-601-00001-00005	MERCADO EJIDAL	0.00	60,453.45
04-601-00001-00006	MERCADO AUDITORIO	1,136.66	60,066.25
04-601-00001-00007	MERCADO DE ABASTOS	13,426.03	214,598.20
04-601-00001-00008	MERCADO TUZANIA	6,379.42	132,328.73
04-601-00001-00009	MERCADO TESISTAN	6,546.30	83,426.82
04-601-00001-00010	MERCADOO CD. GRANJA	9,628.19	73,488.81
04-601-00001-00011	MERCADO STA. ANA TEPETITLAN	8,011.39	30,958.84
04-601-00001-00012	MERCADO OBRERO DE CANANEA	3,884.64	80,447.12
04-601-00001-00013	MERCADO DE SOLIDARIDAD	979.85	77,064.46
04-601-00001-00014	MERCADO FRANCISCO SARABIA	957.19	26,234.53
04-601-00001-00020	ARRENDAMIENTO DE LOCALES DE MERCADOS MPALES.	21,755.08	219,539.98
04-601-00001-00021	ARRENDAMIENTO DE PREDIOS MUNICIPALES	1,529.00	3,179.00
04-601-00002-00000	OTRAS INSTALACIONES	84,848.78	835,533.55
04-601-00002-00002	UNIDAD DOCTOR ATL	3,729.60	82,913.20
04-601-00002-00005	ZOOLOGICO VILLA FANTASIA	21,828.68	624,296.35
04-601-00002-00015	MUSEO DE ARTE ZAPOPAN	5,290.50	74,324.00
04-601-00002-00018	UNIDAD DEPORTIVA GUADALUPE COPERNICO	54,000.00	54,000.00
04-601-00003-00000	CEMENTERIOS	508,839.95	4,623,334.01
04-601-00003-00001	DERECHO DE USO A 10 AÑOS	437,565.67	2,217,073.83
04-601-00003-00002	DERECHO DE USO A TEMPORALIDAD	5,034.40	155,487.60
04-601-00003-00003	CUOTAS DE MANTENIMIENTO	59,917.74	2,160,561.16
04-601-00003-00005	TRASPASO DE DERECHO DE USO O PROPIEDAD	6,322.14	90,211.42
04-601-00004-00000	PISO	3,190,618.04	35,097,481.38
04-601-00004-00001	TIANGUIS	1,171,037.98	13,926,985.97
04-601-00004-00002	PUESTOS FIJOS Y SEMIFIJOS	925,546.52	10,996,491.35
04-601-00004-00003	PUESTOS AMBULANTES	429,096.94	1,872,927.88
04-601-00004-00004	ESTAC. EXCLUSIVOS VIA PUBLICA	131,960.60	2,069,382.56
04-601-00004-00005	ESTACIONOMETROS	422,931.00	4,188,893.80
04-601-00004-00006	ESTACIONAMIENTOS MUNICIPALES	66,754.50	746,982.90
04-601-00004-00007	TRASPASO DE DERECHOS EN TIANGUIS	43,290.50	889,480.67
04-601-00004-00008	CASSETAS TELEFONICAS	0.00	406,336.25
04-601-00005-00000	PRODUCTOS DIVERSOS	3,276,304.72	43,033,795.05
04-601-00005-00001	PRODUCTOS FINANCIEROS	2,442,871.06	24,799,132.93
04-601-00005-00002	VENTA DE BIENES DEL MUNICIPIO	0.00	1,400.00
04-601-00005-00003	FORMAS IMPRESAS	823,595.67	15,530,539.64
04-601-00005-00005	USO DE CORRALES	0.00	46,578.40
04-601-00005-00011	RECUPERACION DE SEGUROS	-15,632.40	855,153.43
04-601-00005-00012	VENTA DE MATERIAL RECICLABLE	0.00	71,761.00
04-601-00005-00014	CUOTAS DE ACADEMIAS MUNICIPALES	0.00	3,908.85
04-601-00005-00015	CENTROS CULTURALES GRUPO A	23,492.19	1,185,993.43
04-601-00005-00016	CENTROS CULTURALES GRUPO B	247.80	303,760.80
04-601-00005-00017	CENTROS CULTURALES GRUPO C	636.30	164,745.95
04-601-00005-00018	AUDITORIO Y/O FORO	0.00	52,383.60
04-601-00005-00019	CONCHA ACUSTICA TABACHINES	1,094.10	4,923.45
04-601-00005-00020	SALONES DE USOS MULTIPLES	0.00	795.90
04-601-00005-00021	ACCESORIOS	0.00	12,717.67
04-601-00006-00000	OTROS PRODUCTOS	60,542.55	422,172.96
04-601-00006-00006	DIVERSOS	4,591.10	26,947.17
04-601-00006-00007	SOBRANTES DE TESORERIA	7,286.41	161,580.33

# Póliza de Ingresos

De la fecha inicial 01 / Dic / 2010 a la fecha final 31 / Dic / 2010

Cuenta	Descripción	Mes	Acumulado
04-601-00006-00009	DOCUMENTOS DE ARCHIVO MUNICIPAL	856.04	15,014.34
04-601-00006-00010	VENTA DE LIBROS	47,809.00	218,631.12
<b>04-701-00000-00000</b>	<b>APROVECHAMIENTOS</b>	<b>17,930,381.24</b>	<b>294,692,614.74</b>
<b>04-701-00001-00000</b>	<b>RECARGOS</b>	<b>3,513,330.64</b>	<b>23,532,287.79</b>
04-701-00001-00001	IMPUESTOS PREDIAL REZAGADO	1,457,905.00	11,448,397.00
04-701-00001-00002	TRANSMISIONES PATRIMONIALES REZAGADO	1,505,675.96	7,846,127.49
04-701-00001-00007	IMPUESTO PREDIAL CORRIENTE	194,451.00	966,055.00
04-701-00001-00008	TRANSMISIONES PATRIMONIALES CORRIENTE	120,176.66	835,245.60
04-701-00001-00009	OTROS RECARGOS	175,817.51	2,084,927.23
04-701-00001-00010	RECARGOS AGUA AL CORRIENTE	7,454.03	20,425.47
04-701-00001-00011	RECARGOS AGUA REZAGOS.	51,850.48	331,110.00
<b>04-701-00002-00000</b>	<b>MULTAS</b>	<b>3,577,290.13</b>	<b>43,098,576.36</b>
04-701-00002-00001	POR VIOLACION A LAS LEYES MUNICIPALES	139,031.55	2,458,928.90
04-701-00002-00002	POR VIOL. LEY DEL REGIS. CIVIL	2,736.16	40,930.72
04-701-00002-00003	POR VIOLACION REGLAMENTO POLICIA Y BUEN GOBIERNO	132,262.60	1,774,832.54
04-701-00002-00004	POR VIOLAC. AL REGL. DE ORNATO	0.00	36.36
04-701-00002-00005	POR VIOL. REGL. CONSTRUCCION/LEY DESARROLLO URBANO	364,986.25	2,976,344.22
04-701-00002-00007	POR VIOLACION AL REGLAMENTO DE ESTACIONAMIENTOS	945,481.08	13,632,158.32
04-701-00002-00008	POR VIOLACION AL REGLAMENTO DE PARQUES Y JARDINES	0.00	110,788.56
04-701-00002-00009	POR VIOLACION AL REGLAMENTO DE COMERCIO (MERCADOS)	9,847.00	121,757.90
04-701-00002-00010	POR VIOL. AL REGL. DEL RASTRO	285.00	18,318.80
04-701-00002-00011	ADMVAS. FEDERALES NO FISCALES	0.00	8,768.00
04-701-00002-00012	IMPUESTO PREDIAL REZAGADO	914,212.00	12,073,460.00
04-701-00002-00013	IMPUESTO TRANSMISIONES PATRIMONIALES REZAGADO	295.00	2,547,033.64
04-701-00002-00014	IMPUESTO PREDIAL CORRIENTE	806,388.00	3,660,486.00
04-701-00002-00015	IMPUESTO TRANSMISIONES PATRIMONIALES CORRIENTE	0.00	462,097.21
04-701-00002-00016	POR VIOLACION AL REGLAMENTO COMERCIO FUNCION GIROS	125,103.75	2,114,133.28
04-701-00002-00017	OTRAS MULTAS	2,032.31	2,032.31
04-701-00002-00018	EVASION DE OBLIGACIONES	376.91	14,578.96
04-701-00002-00020	POR VIOLACION AL REGLAMENTO DE ANUNCIOS.	66,767.81	377,236.89
04-701-00002-00022	EVASION DE CONTRIBUCION DERECHOS DE AGUA	16,511.66	68,817.94
04-701-00002-00023	POR VIOLACION LEY DE BEBIDAS ALCOHOLICAS ESTADO	19,000.00	231,859.87
04-701-00002-00024	POR VIOLACION LEY DE ECOLOGIA Y MEDIO AMBIENTE	3,450.00	121,906.70
04-701-00002-00025	POR VIOLACION AL REGLAMENTO DE RESIDUOS SOLIDOS	0.00	19,198.80
04-701-00002-00027	EVASIÓN DE CONTRIBUCIÓN DERECHOS DE AGUA REZAGOS	28,523.05	262,870.44
<b>04-701-00003-00000</b>	<b>INTERESES COBRADOS A CONTRIB.</b>	<b>50,177.65</b>	<b>359,076.49</b>
<b>04-701-00004-00000</b>	<b>DONATIVOS</b>	<b>9,108.40</b>	<b>939,451.80</b>
04-701-00004-00002	DONATIVOS, HERENCIAS Y LEGADOS EN EFECTIVO	6,068.40	334,351.80
04-701-00004-00005	DONATIVOS ETIQUETADOS EN EFECTIVO CRUZ VERDE	3,040.00	605,100.00
<b>04-701-00006-00000</b>	<b>INDEMNIZACIONES</b>	<b>57,630.48</b>	<b>1,476,667.20</b>
<b>04-701-00007-00000</b>	<b>OTROS APROVECHAMIENTOS</b>	<b>750,694.65</b>	<b>73,621,992.22</b>
04-701-00007-00004	DIVERSOS	10,896.37	48,423.74
04-701-00007-00007	SERV. PROPORCIONADOS POR SEG.	662,774.39	10,882,902.16
04-701-00007-00010	APORTACION DE TERCEROS PARA OBRAS SERV.BENEF SOC.	0.00	200,000.00
04-701-00007-00013	REINTEGROS	75,888.21	2,468,345.84
04-701-00007-00023	APORTACION DE C. F. E. RECOLECCION DESECHOS SOLIDO	1,135.68	22,320.48
04-701-00007-00024	OBRAS DEL FONDO METROPOLITANO 2010	0.00	60,000,000.00
<b>04-701-00014-00000</b>	<b>GASTOS DE EJECUCION Y NOTIFICACION DE ADEUDO</b>	<b>2,016,740.86</b>	<b>13,943,162.23</b>
04-701-00014-00001	NOTIFICACION DE ADEUDO, APREMIOS	14,925.96	312,489.29
04-701-00014-00002	NOTIFICACION DE ADEUDO, IMPUESTO PREDIAL	1,607,588.00	9,348,594.00
04-701-00014-00004	NOTIFICACION DE ADEUDO, AGUA	43,014.26	43,685.30
04-701-00014-00006	NOTIFICACION DE ADEUDOS CONVENIOS DIVERSOS	112.00	4,450.00
04-701-00014-00031	GASTOS DE EJECUCION, APREMIOS	403.14	2,061.26
04-701-00014-00032	GASTOS DE EJECUCION, IMPUESTO PREDIAL	52,467.50	113,787.00

# Póliza de Ingresos

De la fecha inicial 01 / Dic / 2010 a la fecha final 31 / Dic / 2010

Cuenta	Descripción	Mes	Acumulado
04-701-00014-00034	GASTOS DE EJECUCION, AGUA	9.36	137.12
04-701-00014-00036	GASTOS DE EJECUCION CONVENIOS DIVERSOS	0.00	3,052.00
04-701-00014-00041	GASTOS DE EJECUCION, DILIGENCIA EMBARGO (IMP. PRE)	52,467.50	113,787.00
04-701-00014-00042	GASTOS DE EJECUCION, DILIGENCIA EMBARGO (APREMIOS)	403.14	2,061.26
04-701-00014-00043	GASTOS DE EJECUCION EXTRAORDINARIOS	245,350.00	3,999,058.00
<b>04-701-00017-00000</b>	<b>RENDIMIENTOS FINANCIEROS HABITAT Y RESCATE 2009</b>	<b>1,647.44</b>	<b>102,362.54</b>
04-701-00017-00001	INGRESOS POR RENDIMIENTOS FINANCIEROS HABITAT Y RE	1,647.44	102,362.54
<b>04-701-00018-00000</b>	<b>SUBSIDIO PARA LA SEGURIDAD PUBLICA (SUBSEMUN)</b>	<b>7,476,453.27</b>	<b>134,504,984.97</b>
04-701-00018-00001	INGRESOS DEL PROGRAMA SUBSEMUN	7,476,453.27	134,504,984.97
<b>04-701-00019-00000</b>	<b>RENDIMIENTOS FINANCIEROS DEL SUBSEMUN</b>	<b>477,307.72</b>	<b>3,114,053.14</b>
04-701-00019-00001	INGRESOS RENDIMIENTOS FINANCIEROS DE SUBSEMUN 2009	219,290.48	1,697,876.87
04-701-00019-00002	INGRESOS RENDIMIENTOS FINANCIEROS DE SUBSEMUN 2008	13,978.09	162,007.12
04-701-00019-00003	INGRESOS RENDIMIENTOS FINANCIEROS DE SUBSEMUN 2010	244,039.15	1,254,169.15
<b>04-801-00000-00000</b>	<b>PARTICIPACIONES</b>	<b>117,080,464.15</b>	<b>1,204,271,231.07</b>
<b>04-801-00001-00000</b>	<b>FEDERALES</b>	<b>99,355,240.15</b>	<b>1,016,668,458.20</b>
04-801-00001-00001	IMP. FEDERALES COORDINADOS	54,848,282.68	689,281,887.45
04-801-00001-00002	IMP. S/TENENC. O USO DE VEHIC.	751,272.23	48,356,568.77
04-801-00001-00003	IMPUESTOS ESP.S/PRODUC.Y SERV	1,559,015.09	19,667,489.89
04-801-00001-00004	FONDOS FOMENTO MUNICIPAL	5,038,193.74	66,968,185.74
04-801-00001-00005	IMPUESTO SOBRE AUTOM. NUEVOS	927,899.23	11,555,162.14
04-801-00001-00006	FONDO DE FISCALIZACIÓN	32,934,663.01	140,748,366.79
04-801-00001-00007	FONDO ESTABILIZACIÓN INGRESOS ENTIDADES FEDERATIVA	0.00	627,053.03
04-801-00001-00008	IEPS GASOLINA Y DIESEL	2,784,069.41	34,250,786.72
04-801-00001-00009	FONDO DE COMPENSACION DE I. S. A. N.	511,844.76	5,212,957.67
<b>04-801-00002-00000</b>	<b>ESTATALES</b>	<b>17,725,224.00</b>	<b>187,602,772.87</b>
04-801-00002-00001	PARTICIPACIONES MUNICIPIO POR INGRESOS ESTATALES	14,892,760.00	171,829,946.80
04-801-00002-00002	APORTACIÓN FIDEICOMISO AL TURISMO ZONA METROPOLITA	2,832,464.00	14,736,031.00
04-801-00002-00003	FONDO DE INCENTIVO A LA EFICIENCIA GESTIÓN MUNICIP	0.00	1,036,795.07
<b>04-901-00000-00000</b>	<b>APORTACIONES FEDERALES (RAMO 33).</b>	<b>40,691,811.75</b>	<b>577,071,792.90</b>
<b>04-901-00001-00000</b>	<b>FONDO PARA INFRAEST. SOC.MUNIC</b>	<b>0.00</b>	<b>94,932,827.16</b>
<b>04-901-00002-00000</b>	<b>FONDO DE APORT. FORTAL. MUNIC.</b>	<b>39,443,322.32</b>	<b>473,319,877.30</b>
<b>04-901-00003-00000</b>	<b>RENDIMIENTOS FINANCIEROS DEL FONDO PARA INFRAEST.</b>	<b>702,261.50</b>	<b>5,603,653.86</b>
04-901-00003-00001	RENDIMIENTO FINANCIERO DEL EJERCICIO DEL FAISM	437,681.09	2,020,872.21
04-901-00003-00002	RENDIMIENTO FINANCIERO DEL REMANENTE DEL FAISM	264,580.41	3,582,781.65
<b>04-901-00004-00000</b>	<b>RENDIMIENTOS FINANCIEROS FONDO DE APORT. FORTALECI</b>	<b>546,227.93</b>	<b>3,215,434.58</b>
04-901-00004-00001	RENDIMIENTO FINANCIERO DEL EJERCICIO DEL FAFM	481,993.88	2,281,876.32
04-901-00004-00002	RENDIMIENTO FINANCIERO DEL REMANENTE DEL FAFM	64,234.05	933,558.26

# Póliza de Ingresos

De la fecha inicial 01 / Dic / 2010 a la fecha final 31 / Dic / 2010

Cuenta	Descripción	Mes	Acumulado
--------	-------------	-----	-----------

Atentamente  
Sufragio Efectivo No Reelección  
"Zapopan, Tierra de Amistad, Trabajo y Respeto"  
Zapopan, Jalisco, Diciembre 2010



C. Héctor Vielma Ordoñez.  
Presidente Municipal




Lic. Carlos Oscar Correo Herrera.  
Secretaría General

SECRETARÍA DEL  
AYUNTAMIENTO



PRESIDENCIA  
MUNICIPAL

Lic. Fernando García Vázquez  
Intendente de la Hacienda Municipal



TESORERÍA  
MUNICIPAL

C. P. A. Francisco Javier Morales Cortés  
Director de Contabilidad



Lic. Fernando Espinoza de los Monteros  
de la Parra  
Director de Ingresos

DIRECCIÓN  
DE INGRESOS

"2010, Año del Bicentenario del Inicio del Movimiento de Independencia Nacional  
y del Centenario del Inicio de la Revolución Mexicana".

DIRECCIÓN DE  
CONTABILIDAD



### Póliza de Egresos

De la fecha inicial 01 / Dic / 2010 a la fecha final 31 / Dic / 2010

Cuenta	Descripción	Mes	Acumulado
05-000-00000-00000	RESULTADOS DEUDORAS	569,199,460.12	3,218,681,969.92
05-100-00000-00000	SERVICIOS PERSONALES	138,137,168.43	1,026,611,580.23
05-100-01001-00000	SUELDOS Y SALARIOS A PERS. SIND. Y DE CONFIANZA	46,072,616.34	532,013,647.48
05-100-01002-00000	SUELDOS Y SALARIOS A PERSONAL SUPERNUMERARIO	5,535,264.98	82,955,616.02
05-100-01004-00000	SERVICIOS EXTRAORDINARIOS	1,385,697.09	9,975,755.97
05-100-01005-00000	QUINQUENIO	1,643,150.51	16,772,814.74
05-100-01006-00000	AYUDA PARA DESPENSA	6,392,412.11	75,724,508.29
05-100-01007-00000	AYUDA PARA TRANSPORTE	2,834,269.40	33,513,243.82
05-100-01008-00000	TIEMPO EXTRA	159,498.87	11,774,594.89
05-100-01009-00000	AGUINALDOS	57,530,331.16	84,205,098.29
05-100-01010-00000	CUOTAS AL IMSS	3,702,359.53	41,806,869.52
05-100-01011-00000	SEGUROS DE VIDA	3,315,314.42	16,000,987.82
05-100-01012-00000	APORTACIONES A PENSIONES DEL ESTADO	6,252,183.29	74,581,687.54
05-100-01013-00000	APORTACION A MUTUALIDAD DE EMPLEADOS	38,292.50	240,227.01
05-100-01014-00000	AYUDA PARA GASTOS FUNERARIOS AL PERSONAL	90,981.60	787,210.17
05-100-01015-00000	INDEMNIZACIONES	372,344.43	15,686,556.61
05-100-01016-00000	PRIMA VACACIONAL	-394,989.22	5,567,947.95
05-100-01017-00000	ROMERIA HORAS EXTRAS	4,106.03	783,236.11
05-100-01018-00000	GASTOS MEDICOS Y RIESGOS DE TRABAJO	105,024.71	1,141,739.96
05-100-01020-00000	RECONOCIMIENTO DIAS ESPECIALES	3,098,310.68	23,079,838.04
05-200-00000-00000	MANTENIMIENTO DE LOS SERVICIOS ADMINISTRATIVOS	86,281,797.19	308,266,437.13
05-200-02001-00000	PAPELERÍA Y ARTÍCULOS DE ESCRITORIO	1,218,623.00	7,556,468.77
05-200-02002-00000	LIBROS, REVISTAS, PERIÓDICOS Y SUSCRIPCIONES	6,296.00	135,472.01
05-200-02003-00000	VESTUARIO, UNIFORMES Y BLANCOS	439,736.88	1,014,413.89
05-200-02004-00000	MATERIAL DE FOTOGRAFÍA, EDICION DE VÍDEO, AUDIO Y	67,859.21	256,538.59
05-200-02005-00000	AGUA POTABLE	57,783.00	503,404.90
05-200-02006-00000	MATERIALES Y ÚTILES DE IMPRESIÓN Y REPRODUCCIÓN	42,199.56	489,595.37
05-200-02007-00000	ACCESORIOS, MATERIALES Y ÚTILES PARA EQUIPOS DE CO	213,106.01	2,426,865.63
05-200-02008-00000	IMPRESOS, REPRODUCCIONES , EDICIONES Y ENCUADERNAC	109,813.63	751,973.30
05-200-02009-00000	MATERIAL DIDÁCTICO	46.40	56,429.31
05-200-02010-00000	SERVICIO DE COMUNICACION	779,539.69	5,895,078.55
05-200-02011-00000	TELÉGRAFOS, CORREOS Y MENSAJERÍA	4,310.96	801,026.89
05-200-02012-00000	DIFUSIÓN Y MEDIOS DE COMUNICACIÓN	39,217,547.29	77,783,529.10
05-200-02013-00000	SEGUROS Y FIANZAS	964,915.48	17,320,830.44
05-200-02014-00000	REFRENDOS TENENCIAS Y GASTOS DE GESTION VEHICULAR	0.00	1,265,095.81
05-200-02015-00000	HONORARIOS	2,541,540.28	28,644,762.06
05-200-02016-00000	ALIMENTACION PARA SERVIDORES PÚBLICOS MUNICIPALES	188,377.78	757,310.54
05-200-02017-00000	CAPACITACIÓN AL PERSONAL	365,580.04	1,644,158.25
05-200-02018-00000	MANUTENCIÓN Y ALIMENTACIÓN DE SEMOVIENTES	135,300.55	2,325,606.58
05-200-02019-00000	GASTOS DE VIAJE	619,149.26	1,457,463.19
05-200-02020-00000	UTENSILIOS PARA EL SERVICIO DE ALIMENTACIÓN	0.00	19,910.07

# Póliza de Egresos

De la fecha inicial 01 / Dic / 2010 a la fecha final 31 / Dic / 2010


Cuenta	Descripción	Mes	Acumulado
05-200-02022-00000	IMPUESTOS Y DERECHOS	1,500.74	645,977.06
05-200-02023-00000	ESTUDIOS Y PROYECTOS	9,277,598.91	26,409,811.12
05-200-02024-00000	INTERESES Y GASTOS FINANCIEROS	389,641.39	6,441,726.16
05-200-02025-00000	ALIMENTACIÓN PARA INTERNOS Y GASTOS DE TRASLADO DE	12,577.90	128,017.45
05-200-02026-00000	REINTEGROS E INCENTIVOS FISCALES	5,124,253.50	47,928,252.50
05-200-02027-00000	SUMINISTROS DIVERSOS Y GASTOS MENORES (FONDO REVOL	284,060.93	1,703,769.24
05-200-02028-00000	MATERIAL Y ÚTILES DE LIMPIEZA	275,961.86	1,318,070.50
05-200-02029-00000	ENERGÍA ELÉCTRICA	911,672.00	15,360,436.00
05-200-02030-00000	ALQUILER DE BIENES INMUEBLES	1,193,196.51	4,309,010.15
05-200-02031-00000	ALQUILER DE BIENES MUEBLES	13,352,203.51	25,297,176.88
05-200-02032-00000	GASTOS DE PROMOCIÓN Y DESARROLLO TURÍSTICO Y ECON	1,812,857.40	5,163,673.91
05-200-02033-00000	MANTENIMIENTO Y CONSERVACIÓN DE MOBILIARIO Y EQUIP	236,481.69	1,663,155.58
05-200-02034-00000	GASTOS IMPREVISTOS	-2,881,489.83	6,000,000.00
05-200-02037-00000	MEDICINAS Y PRODUCTOS FARMACEUTICOS	1,341.78	60,261.37
05-200-02038-00000	ESTUDIO DE MOVILIDAD	7,578,213.88	12,991,165.96
05-200-02039-00000	FORTALECIMIENTO HACENDARIO	1,740,000.00	1,740,000.00
<b>05-300-00000-00000</b>	<b>MANTENIMIENTO DE LOS SERVICIOS PÚBLICOS</b>	<b>48,621,163.67</b>	<b>343,903,976.10</b>
05-300-03001-00000	PRENDAS DE PROTECCIÓN	771,814.12	2,304,508.95
05-300-03002-00000	REFACCIONES, ACCESORIOS Y HERRAMIENTAS MENORES	49,246.95	1,174,775.05
05-300-03003-00000	COMBUSTIBLES ADITIVOS Y LUBRICANTES	16,585,964.75	71,498,951.04
05-300-03007-00000	ALUMBRADO PÚBLICO	17,818,877.35	170,585,798.19
05-300-03009-00000	MANTENIMIENTO DE INMUEBLES	2,680,656.27	11,985,269.23
05-300-03010-00000	MANTENIMIENTO DEL SERVICIO DE ASEO PÚBLICO	1,333,830.99	8,406,419.72
05-300-03011-00000	MANTENIMIENTO DE PARQUES Y JARDINES, ZOOLOGICO Y A	785,910.39	3,291,765.48
05-300-03016-00000	MANTENIMIENTO DE VEHÍCULOS	4,556,771.78	38,346,666.48
05-300-03017-00000	MANTENIMIENTO DE MAQUINARIA Y EQUIPO DE TRABAJO	1,575,096.69	11,895,499.61
05-300-03018-00000	S.I.A.P.A.	7,486.00	6,551,559.46
05-300-03020-00000	MANTENIMIENTO Y CONS. DE LOS SERVICIOS PÚBLICOS	2,455,508.38	17,859,095.20
05-300-03021-00000	MANTENIMIENTO DIVERSO Y GASTOS VARIOS	0.00	3,667.69
<b>05-400-00000-00000</b>	<b>MANTENIMIENTO DE LOS SERVICIOS SOCIALES Y ASISTENCI</b>	<b>122,502,712.26</b>	<b>634,691,550.27</b>
05-400-04001-00000	SUBSIDIO A LOS SERVS. MEDICOS Y ASISTENCIALES	42,000,000.00	270,999,999.49
05-400-04002-00000	SUBSIDIO AL DIF	18,361,746.00	155,499,999.20
05-400-04003-00000	SUBSIDIO AL CONSEJO MUNICIPAL DEL DEPORTE	5,258,588.55	57,377,110.51
05-400-04004-00000	ACTIVIDADES CULTURALES Y ARTISTICAS	4,100,733.65	12,416,119.70
05-400-04006-00000	APOYO AGROPECUARIO	237,436.49	8,801,068.74
05-400-04007-00000	PROGRAMA DE CIUDADES HERMANAS	0.00	0.00
05-400-04008-00000	ACTIVIDADES SOCIALES	4,444,114.14	7,117,182.10
05-400-04009-00000	APOYOS	-1,007,060.12	22,562,914.20
05-400-04010-00000	ROMERÍA GASTOS VARIOS	399,943.04	1,481,651.74
05-400-04011-00000	SUBSIDIO A LAS ESCUELAS	2,720,781.25	7,902,983.25
05-400-04012-00000	CONGRESOS, CONVENCIONES, EXPOSICIONES Y VARIOS	177,408.60	383,150.41
05-400-04014-00000	BIBLIOTECAS PUBLICAS	0.00	206,954.48
05-400-04015-00000	APORTACION MUNICIPAL A PROGRAMAS ESTATALES Y FEDER	1,240,314.57	10,116,755.57
05-400-04018-00000	SUBSIDIO FEDERAL PARA LA SEGURIDAD PUBLICA (SUBSEM	7,960,730.77	31,188,619.10
05-400-04019-00000	REMANENTE SUBSEMUN EJERCICIOS ANTERIORES	0.00	-21,887,407.19
05-400-04020-00000	HABITAT Y REMANENTE DE HABITAT 2009	64,770.94	2,373,920.84
05-400-04021-00000	RESCATE DE ESPACIOS PUBLICOS Y REMANENTE 2009	0.00	2,753,722.53
05-400-04023-00000	APORTACION MUNICIPAL PARA SUBSEMUN	8,919,012.80	19,818,884.87



# Póliza de Egresos

De la fecha inicial 01 / Dic / 2010 a la fecha final 31 / Dic / 2010

Cuenta	Descripción	Mes	Acumulado
05-400-04024-00000	APORTACION A LA PRIMAVERA	0.00	4,000,000.00
05-400-04025-00000	APOYO BICENTENARIO	1,124,191.58	5,077,920.73
05-400-04026-00000	FIDEICOMISO MAESTRO	16,500,000.00	16,500,000.00
05-400-04027-00000	APOYO CENTRO CULTURAL UNIVERSITARIO	10,000,000.00	20,000,000.00
<b>05-500-00000-00000</b>	<b>INVERSIONES (BIENES MUEBLES DE CAPITAL)</b>	<b>31,980,551.20</b>	<b>66,090,942.88</b>
05-500-05001-00000	MOBILIARIO Y EQUIPO DE OFICINA	36,985.53	363,730.63
05-500-05002-00000	EQUIPO DE CÓMPUTO	118,367.60	5,245,206.36
05-500-05003-00000	EQUIPO DE FOTOGRAFÍA, VÍDEO, FOTOCOPIADO Y MICROFI	235,713.00	372,749.72
05-500-05005-00000	EQUIPOS Y APARATOS DE COMUNICACIÓN	773,473.51	7,662,229.97
05-500-05009-00000	EQUIPO DE SONIDO	3,880.90	40,651.03
05-500-05011-00000	MAQUINARIA Y EQUIPO DIVERSO	0.00	1,050.01
05-500-05012-00000	HERRAMIENTAS MAYORES	224,540.36	820,905.17
05-500-05013-00000	ARMAMENTO Y EQUIPO DE SEGURIDAD	42,784.00	4,608,281.33
05-500-05014-00000	VEHÍCULOS Y EQUIPO MÓVIL	0.00	8,257,873.79
05-500-05018-00000	EQUIPOS VARIOS	6,096.77	104,352.88
05-500-05024-00000	SISTEMA DE RESPUESTA INMEDIATA Y CABINA DE SEGURID	2,886,651.34	9,046,405.89
05-500-05026-00000	PLATAFORMA TECNOLÓGICA	27,652,058.19	29,567,506.10
<b>05-600-00000-00000</b>	<b>CONSTRUCCIONES (OBRA PÚBLICA).</b>	<b>35,643,383.39</b>	<b>222,077,279.40</b>
05-600-06001-00000	OBRA PÚBLICA	29,519,190.80	116,254,199.03
05-600-06002-00000	OBRA PÚBLICA DE DESARROLLO SOCIAL	3,428,937.82	4,419,103.45
05-600-06004-00000	OBRA PÚBLICA DE CONTINGENCIA	996,097.72	3,661,705.89
05-600-06007-00000	CONSEJO METROPOLITANO	0.00	87,388,999.98
05-600-06009-00000	PROGRAMA ESFUERZOS COMPARTIDOS Y COMUNIDAD DIGNA	1,699,157.05	10,353,271.05
<b>05-700-00000-00000</b>	<b>DEUDA PÚBLICA</b>	<b>6,547,619.00</b>	<b>82,327,755.92</b>
05-700-07002-00000	GASTOS FINANCIEROS DERIVADOS DEL FIDEICOMISO FINAN	0.00	1,055,107.00
05-700-07003-00000	AMORTIZACIÓN Y/O PAGO DE CRÉDITOS	6,547,619.00	78,571,428.18
05-700-07008-00000	ADEFAS A PROVEEDORES DE BIENES Y SERVICIOS	0.00	2,701,220.74
<b>05-800-00000-00000</b>	<b>FONDO DE APORTACIONES FEDERALES (RAMO)/CONVENIADAS</b>	<b>76,682,925.85</b>	<b>511,378,510.33</b>
05-800-08001-00000	FONDO DE INFRAESTRUCTURA SOCIAL	17,697,552.03	29,175,215.34
05-800-08002-00000	OBRA DE INFRAEST. SOCIAL Y REMANENTE DE EJER. ANTE	2,713,706.16	13,193,224.29
05-800-08010-00000	DESARROLLO INSTITUCIONAL	611,436.00	611,436.00
05-800-08011-00000	GASTOS INDIRECTOS	489,520.00	489,520.00
05-800-08100-00000	SUELDOS Y SALARIOS A PERS. SIND. Y DE CONFIANZA	53,154,635.66	422,130,611.46
05-800-08103-00000	FONDO DE FORTALECIMIENTO REMANENTE AÑOS ANTERIORES	6,612.00	4,955,433.05
05-800-08105-00000	PAGO DE INTERESES	2,009,464.00	27,928,991.36
05-800-08111-00000	VESTUARIO Y EQUIPO PARA EL PERSONAL DE SEGURIDAD P	0.00	424,067.00
05-800-08112-00000	ADQUISICIONES DE VEHÍCULOS DE SEGURIDAD PÚBLICA	0.00	12,470,011.83
<b>05-900-00000-00000</b>	<b>RESPONSABILIDAD PATRIMONIAL</b>	<b>22,802,139.13</b>	<b>23,333,937.66</b>
05-900-09001-00000	INDEMNIZACIONES POR RESPONSABILIDAD PATRIMONIAL	22,802,139.13	23,333,937.66




# Póliza de Egresos

De la fecha inicial 01 / Dic / 2010 a la fecha final 31 / Dic / 2010

Cuenta	Descripción	Mes	Acumulado
--------	-------------	-----	-----------

Atentamente  
Sufragio Efectivo No Reelección  
"Zapopan, Tierra de Amistad, Trabajo y  
Zapopan, Jalisco; Diciembre 2010"



C. Héctor Vielma Ordoñez.  
Presidente Municipal

**PRESIDENCIA  
MUNICIPAL**

**TESORERIA  
MUNICIPAL**



Lic. Carlos Oscar Trejo Herrera.  
Secretario General  
AYUNTAMIENTO

Lic. Humberto Fernando García  
Encargado de la Hacienda Municipal



C. P. A. Francisco Javier Morales Ortíz  
Director de Contabilidad



C. P. Humberto R. Valades Mier  
Director de Egresos

**DIRECCION  
DE  
EGRESOS**

"2010, Año del Bicentenario del Inicio del Movimiento de Independencia Nacional y del Centenario del Inicio de la Revolución Mexicana".

**DIRECCION DE  
CONTABILIDAD**



# MUNICIPIO DE ZAPOPAN, JALISCO

## TESORERIA MUNICIPAL DIRECCION DE CONTABILIDAD

### ESTADO DE DEUDA PÚBLICA AL 31 DE DICIEMBRE 2010.

CREDITO	ACREEDOR	CONCEPTO	MONTO DE CREDITO	INTERES PAGADO	FONDO CAPITAL	SALDO
CRÉDITO SIMPLE	Banco Nacional de México, S.A.	Obra Pública Productiva.	\$550,000,000.00			\$550,000,000.00
			De Marzo 2008 a Diciembre 2008	20,299,999.99	-	\$ 550,000,000.00
			Enero-09	3,788,888.39	-	550,000,000.00
			Febrero-09	3,788,888.39	-	550,000,000.00
			Marzo-09	3,422,222.22	-	550,000,000.00
			Abril-09	3,788,888.89	-	550,000,000.00
			Mayo-09	3,666,666.67	-	550,000,000.00
			Junio-09	3,788,888.89	-	550,000,000.00
			Julio-09	3,666,666.67	-	550,000,000.00
			Agosto-09	3,788,888.89	-	550,000,000.00
			Septiembre-09	3,788,888.89	-	550,000,000.00
			Octubre-09	3,666,666.67	-	550,000,000.00
			Noviembre-09	3,788,888.89	-	550,000,000.00
			Diciembre-09	3,666,666.67	6,547,619.00	543,452,381.00
			Enero-10	3,743,783.07	6,547,619.00	536,904,762.00
			Febrero-10	2,383,335.20	6,547,619.00	530,357,143.00
			Marzo-10	2,136,750.00	6,547,619.00	523,809,524.00
			Abril-10	2,340,992.06	6,547,619.00	517,261,905.00
			Mayo-10	2,241,468.00	6,547,619.00	510,714,286.00
			Junio-10	2,297,859.63	6,547,619.09	504,166,666.91
			Julio-10	2,183,377.00	6,547,619.00	497,619,047.91
			Agosto-10	2,226,085.00	6,547,619.00	491,071,428.91
			Septiembre-10	2,184,108.40	6,547,619.09	484,523,809.82
			Octubre-10	2,071,339.00	6,547,619.00	477,976,190.82
			Noviembre-10	2,110,430.00	6,547,619.00	471,428,571.82
			Diciembre-10	2,009,464.00	6,547,619.00	464,880,952.82
		SUB-TOTAL	\$550,000,000.00	\$ 92,840,101.48	\$ 85,119,047.18	\$ 464,880,952.82
TOTAL DEUDA PÚBLICA						\$ 464,880,952.82

ATENTAMENTE



**TESORERÍA MUNICIPAL**  
LIC. HUMBERTO FERNANDO GARCÍA MATEO  
FUNCIONARIO ENCARGADO DE LA HACIENDA MUNICIPAL.



**MUNICIPIO DE ZAPOPAN, JALISCO**

**TESORERIA MUNICIPAL**

**FONDO DE APORTACIÓN PARA EL FORTALECIMIENTO DE LOS MUNICIPIOS  
( F. A. F. M. )**

**DICIEMBRE DE 2010**

---

RECIBO OFICIAL N° 382810

\$ 39,443,322.32

**TOTAL**

**\$ 39,443,322.32**



# H. AYUNTAMIENTO CONSTITUCIONAL

TESORERIA MUNICIPAL DE: ZAPOPAN, JALISCO

RECIBO OFICIAL

**382810**

RECIBIMOS DE: SECRETARIA DE FINANZAS DEL ESTADO  
DOMICILIO: PEDRO MORENO NO. 281

DIA	MES	AÑO
30 <sup>er</sup>	DICIEMBRE	2010

POR CONCEPTO DE:	CLAVE	IMPORTE
FONDO DE FORTALECIMIENTO MUNICIPAL		\$ 39,443,322.32

SELLO TESORERIA



**SUB-TOTAL S**

RECARGOS	% SOBRE S	
G. COBRANZA	% SOBRE S	
<b>TOTAL</b>		<b>S \$ 39,443,322.32</b>

*[Signature]*  
**TESORERIA MUNICIPAL**  
EL TESORERO MUNICIPAL

TOTAL CON LETRA  
**TREINTA Y NUEVE MILLONES CUATROCIENTOS CUARENTA Y TRES MIL TRESCIENTOS VEINTIDOS PESOS 32/100 M.N.**

TESORERIA MUNICIPAL

*[Handwritten mark]*



**GOBIERNO DEL ESTADO DE JALISCO  
SECRETARIA DE FINANZAS  
DIRECCION GENERAL DE EGRESOS**

Solicitud General 1709579  
Solicitud Particular 1057830

REF. NO. 1484

GUADALAJARA, JAL., 9 DE DICIEMBRE DEL 2010

SE RETIRA DE LA CAJA GENERAL DE LA SECRETARIA DE FINANZAS DEL ESTADO LA CANTIDAD DE:  
**\$39,443,322.32 ( TREINTA Y NUEVE MILLONES CUATROCIENTOS CUARENTA Y TRES MIL TRESCIENTOS  
VEINTIDOS PESOS 32/100 M.N )**

POR CONCEPTO DE FONDO DE APORTACIÓN DE FORTALECIMIENTO A MUNICIPIOS CORRESPONDIENTES AL MUNICIPIO DE: ZAPOPAN, JALISCO POR EL MES DE DICIEMBRE DEL 2010 DE CONFORMIDAD CON LOS PORMENORES EMITIDOS POR LA DIRECCION DE CONTABILIDAD, QUE SE ANEXAN AL PRESENTE. PARA DEPOSITO EN BANAMEX, S.A. CUENTA NO. 002320734700281461

**FONDO DE APORTACIÓN PARA MPIOs.**

24001700100521820202	FONDO DE FORTALECIMIENTO MUNICIPAL	\$39,443,322.32
----------------------	------------------------------------	-----------------

EL COORDINADOR DE PARTICIPACIONES

EL DIRECTOR DE GASTOS DE OPERACION E INVERSION

EL DIRECTOR GENERAL DE EGRESOS

L.C. BRENDA M. REYES ROSAS

LIC. ALEJANDRO COVARRUBIAS ESCOBEDO

L.C.P. M. ERENDIRA RUIZ MACHUCA

C.C.P. DEPARTAMENTO DE CAJA GENERAL.- PRESENTE

C.C.P. ARCHIVO.

C.C.P. PRESIDENTE MUNICIPAL.- PRESENTE



**GOBIERNO DEL ESTADO DE JALISCO**  
**SECRETARIA DE FINANZAS**  
**DIRECCION GENERAL DE ADMINISTRACION, CONTABILIDAD Y TECNOLOGIA DE INFORMACION**  
**DIRECCION DE CONTABILIDAD**  
**UNIDAD DEPARTAMENTAL DE RENDICION DE CUENTAS Y PARTICIPACIONES FEDERALES**

120  
09/12/2010

TESORERIA MUNICIPAL  
ZAPOPAN, JAL.

GUADALAJARA, JAL. 9 DE DICIEMBRE DE 2010

CONFORME A LO ESTABLECIDO EN EL CAPITULO V ARTICULOS 25 (FRACCION IV), 36, 37 Y 38, DE LA LEY DE COORDINACIÓN FISCAL VIGENTE Y AL PRESUPUESTO DE EGRESOS EN VIGOR, SE ENTERA AL MUNICIPIO A CUENTA DE PARTICIPACION DEL FONDO DE APORTACIONES PARA EL FORTALECIMIENTO DE LOS MUNICIPIOS, LO CORRESPONDIENTE AL MES DE DICIEMBRE DE 2010, QUE SE DISTRIBUYE AL APLICAR EL FACTOR PORCENTUAL APROBADO POR EL H. CONGRESO DEL ESTADO EN SU DECRETO No. 23130, DEL 29 DE JULIO DE 2010, PUBLICADO EN EL PERIODICO OFICIAL EL ESTADO DE JALISCO EL DIA 21 DE AGOSTO DE 2010.

	<b>Base</b>	<b>Factor</b>	<b>Importe</b>
FONDO DE APORTACION PARA EL FORTALECIMIENTO DE LOS MUNICIPIOS	230,427,479.00	0.1711745600000000	39,443,322.32

EL DIRECTOR DE CONTABILIDAD



---

C.P.A. ARMANDO VILLALOBOS GONZALEZ



# MUNICIPIO DE ZAPOPAN, JALISCO

## TESORERIA MUNICIPAL

### PARTICIPACIONES ESTATALES Y FEDERALES CORRESPONDIENTES AL MES DE:

NOVIEMBRE DE 2010.

---

<b><u>PARTICIPACIONES ESTATALES:</u></b>		\$	17,725,224.00
RECIBO OFICIAL N° 8896	\$	<u>17,725,224.00</u>	
<b><u>PARTICIPACIONES FEDERALES:</u></b>		\$	63,124,662.97
RECIBO OFICIAL N° 8896	\$	63,124,662.97	
<b><u>PARTICIPACIONES DE IEPS</u></b>		\$	2,784,069.41
RECIBO OFICIAL N° 382805	\$	2,784,069.41	
<b><u>FONDO DE COMPENSACIÓN ISAN NOVIEMBRE 2010</u></b>		\$	511,844.76
RECIBO OFICIAL N° 382806	\$	511,844.76	
<b><u>FONDO DE FISCALIZACIÓN 4° Trimestre 2010</u></b>		\$	32,934,663.01
RECIBO OFICIAL N° 382807	\$	28,959,922.65	
382809		3,974,740.36	
<b>TOTAL</b>			<b><u><u>\$ 117,080,464.15</u></u></b>



# H. AYUNTAMIENTO CONSTITUCIONAL



HACIENDA MUNICIPAL DE: ZAPOCAN, JALISCO

RECIBO OFICIAL

08896

DIA	MES	AÑO
30	DICIEMBRE	2010

RECIBIMOS DE: SECRETARIA DE FINANZAS DEL ESTADO

CON DOMICILIO EN: PEDRO MORENO NO. 281

LAS PARTICIPACIONES:

ESTATALES  
 FEDERALES

\$ 17,725,224.00

\$ 53,124,662.97

CORRESPONDIENTES AL MES DE NOVIEMBRE DEL 2010

MEDIANTE EL NUMERO REF. 1494

SEGUN PORMENOR CON FECHA 9 DE DICIEMBRE DEL 2010

## PARTICIPACIONES

FORMA EN QUE SE RECIBE LA PARTICIPACION

IMPORTE

CHEQUE No.	BANCO	CLAVE	PARCIAL	IMPORTE
4				\$ 78,017,422.97
SE DESCUENTA DE DICIEMBRE DEL 2010 POR IMPUESTO DEL 2%			S	
SOBRE HOSPEDAJE. ESTE IMPUESTO SERA CAVALIZADO A TRAVES DE LA SECRETARIA DE TURISMO FIDEICOMISO.			S	
			S	
			S	
SUMA DE LAS DEDUCCIONES				\$ 2,832,454.00
TOTAL				\$ 80,849,896.97

\*TOTAL CON LETRA OCHEENTA MILLONES OCHOCEINTOS CINCUENTA Y NUEVE MIL OCHOCEINTOS OCHENTA Y SEIS PESOS 57/100 M.N.

FUNCIÓNARIO ENCARGADO DE LA HACIENDA MUNICIPAL

PRESIDENTE MUNICIPAL O DELEGADO  
 FACULTADO CONFORME A SU REGLAMENTO



PLE900101GQ7-2007-2009

AYUNTAMIENTO  
 RECOGERI  
 MUNICIPAL



# H. AYUNTAMIENTO CONSTITUCIONAL

TESORERIA MUNICIPAL DE: ZAPOPAN, JALISCO

RECIBO OFICIAL

## 382805

DIA	MES	AÑO
30	DICIEMBRE	2010

RECIBIMOS DE: SECRETARIA DE FINANZAS DEL ESTADO  
 DOMICILIO: PEDRO MORENO NO. 281

POR CONCEPTO DE:	CLAVE	IMPORTE
PEPS GASOLINA Y DIESEL DE NOVIEMBRE DE 2010		2,784,069.41

SELLO TESORERIA

SUB-TOTAL S



RECARGOS	% SOBRE \$	
G. COBRANZA	% SOBRE \$	
<b>TOTAL</b>		<b>\$ 2,784,069.41</b>

EL TESORERO MUNICIPAL

### TESORERIA MUNICIPAL

TOTAL CON LETRA  
 DOS MILLONES SETECIENTOS OCHENTA Y CUATRO MIL  
 SESENTA Y NUEVE PESOS 41/100 M.N.

TESORERIA MUNICIPAL



# H. AYUNTAMIENTO CONSTITUCIONAL

TESORERIA MUNICIPAL DE: ZAPOPAN, JALISCO

RECIBO OFICIAL

**382806**

RECIBIMOS DE: SECRETARIA DE FINANZAS DEL ESTADO  
DOMICILIO: PEDRO MORENO NO. 281

DIA	MES	AÑO
30	DICIEMBRE	2010

POR CONCEPTO DE:	CLAVE	IMPORTE
FONDO DE COMPENSACION DE I.S.A.N.		\$ 511,844.76

SELLO TESORERIA

**SUB-TOTAL \$**



RECARGOS	% SOBRE \$	
G. COBRANZA	% SOBRE \$	
<b>TOTAL</b>		<b>\$ \$ 511,844.76</b>

EL TESORERO MUNICIPAL

*[Handwritten Signature]*  
**TESORERIA MUNICIPAL**

TOTAL CON LETRA  
 ( QUINIENTOS ONCE MIL OCHOCIENTOS CUARENTA Y CUATRO PESOS 76/100 M.N. )

TESORERIA MUNICIPAL

*[Handwritten Signature]*



# H. AYUNTAMIENTO CONSTITUCIONAL

TESORERIA MUNICIPAL DE: ZAPOPAN, JALISCO

RECIBO OFICIAL

## 382807

RECIBIMOS DE: SECRETARIA DE FINANZAS DEL ESTADO  
DOMICILIO: PEDRO MORENO NO. 281

DIA	MES	AÑO
30	DICIEMBRE	2010

POR CONCEPTO DE:	CLAVE	IMPORTE
FONDO DE FISCALIZACION		\$ 28,959,922.65

SELLO TESORERIA

SUB-TOTAL S

RECARGOS	% SOBRE S	
G. COBRANZA	% SOBRE S	
<b>TOTAL</b>		<b>S \$ 28,959,922.65</b>

EL TESORERO MUNICIPAL



VEINTIOCHO MILLONES NOVECIENTOS CINCUENTA Y NUEVE MIL NOVECIENTOS VEINTIDOS PESOS 65 /100 M.N.

### TESORERIA

TESORERIA MUNICIPAL



# H. AYUNTAMIENTO CONSTITUCIONAL

TESORERIA MUNICIPAL DE: ZAPOPAN, JALISCO

RECIBO OFICIAL

## 382809

RÉCIBIMOS DE: SECRETARIA DE FINANZAS DEL ESTADO  
DOMICILIO: PEURO MORENO NO. 281

DIA	MES	AÑO
30	DICIEMBRE	2010

POR CONCEPTO DE:	CLAVE	IMPORTE
FONDO DE FISCALIZACION		\$ 3,974,740.36

SELLO TESORERIA

SUB-TOTAL \$



RECARGOS	% SOBRE \$	
G. COBRANZA	% SOBRE \$	
<b>TOTAL</b>		<b>\$ 3,974,740.36</b>

EL TESORERO MUNICIPAL

### TESORERIA MUNICIPAL

TOTAL CON LETRA  
TRES MILLONES NOVECIENTOS SETENTA Y CUATRO MIL  
( SETECIENTOS CUARENTA PESOS 36/100 M.N. )

TESORERIA MUNICIPAL



**GOBIERNO DEL ESTADO DE JALISCO  
SECRETARIA DE FINANZAS  
DIRECCION GENERAL DE EGRESOS**

Solicitud General  
Solicitud Particular

1709578

REF. NO. 1484

GUADALAJARA, JAL., 9 DE DICIEMBRE DEL 2010

SE RETIRA DE LA CAJA GENERAL DE LA SECRETARIA DE FINANZAS DEL ESTADO LA CANTIDAD DE:  
**\$78,017,422.97 ( SETENTA Y OCHO MILLONES DIECISIETE MIL CUATROCIENTOS VEINTIDOS PESOS 97/100 M.N**

POR CONCEPTO DEL IMPORTE DE LAS PARTICIPACIONES FEDERALES Y ESTATALES, CORRESPONDIENTES AL MUNICIPIO DE: ZAPOPAN, JALISCO POR EL MES DE NOVIEMBRE DEL 2010 DE CONFORMIDAD CON LOS PORMENORES EMITIDOS POR LA DIRECCION DE CONTABILIDAD, QUE SE ANEXAN AL PRESENTE. PARA DEPOSITO EN BANCO SANTANDER, S.A. CUENTA NO. 014180000001554319

**PARTICIPACIONES**

<b>18001700100475810100</b>	<b>PARTICIPACIONES MUNICIPIOS POR INGRESOS ESTATALES</b>		
18001700100475810100	Participaciones Municipios por Ingresos Estatales	\$14,892,760.00	
18001700100475820301	Aportación Fideicomiso al Turismo Zona Metropolitana	\$2,832,464.00	
18001700100475820302	Aportación Fideicomiso al Turismo Zona Foránea		\$17,725,224.00

<b>18001700100475810200</b>	<b>PARTICIPACIONES MUNICIPIOS POR INGRESOS FEDERALES</b>		
18001700100475810200 (01)	Fondo General	\$54,848,282.68	
18001700100475810200 (02)	Ajustes del Fondo General		
18001700100475810200 (03)	Impuesto sobre Tenencia o Uso de Vehiculos	\$751,272.23	
18001700100475810200 (10)	Ajuste de Impuesto sobre Tenencia o Uso de Vehiculos		
18001700100475810200 (04)	Impuesto Especial sobre Producción y Servicios	\$1,559,015.09	
18001700100475810200 (05)	Ajuste de Impuesto Especial sobre Producción y Servicios		
18001700100475810200 (06)	Fondo de Fomento Municipal	\$5,038,193.74	
18001700100475810200 (07)	Ajuste de Fondo de Fomento Municipal		
18001700100475810200 (08)	Impuesto Sobre Automóviles Nuevos	\$927,899.23	\$63,124,662.97

**TOTAL:** \$80,849,886.97

IMPORTE DE LA PRESENTE DATA \$80,849,886.97

DESCUENTOS POR ADEUDOS CONTRAIDOS POR ESTE MUNICIPIO \$2,832,464.00

**SUB - TOTAL:** \$78,017,422.97

DEPOSITAR A NOMBRE DE FONDO DE APOYO MUNICIPAL	\$0.00	
DEPOSITAR A NOMBRE DE BANOBRAS	\$0.00	
DEPOSITAR A NOMBRE DEL MUNICIPIO		\$78,017,422.97

EL COORDINADOR DE PARTICIPACIONES

EL DIRECTOR DE GASTOS DE OPERACION E INVERSION

EL DIRECTOR GENERAL DE EGRESOS

L.C. BRENDA M. REYES ROSAS

LIC. ALEJANDRO COVARRUBIAS ESCOBEDO

L.C.P. M. ERENDIRA RUIZ MACHUCA

C.C.P. DEPARTAMENTO DE CAJA GENERAL.- PRESENTE  
C.C.P. ARCHIVO.  
C.C.P. PRESIDENTE MUNICIPAL.- PRESENTE



GOBIERNO DE JALISCO  
PODER EJECUTIVO

SECRETARÍA DE FINANZAS

PODER EJECUTIVO  
Gobierno del Estado de Jalisco

Secretaría de Finanzas

CONSTANCIA DE RETENCIÓN O DESCUENTO EN PARTICIPACIONES ESTATALES Y FEDERALES

Núm. Pól. Gral.  
1709578

Núm. Pól. Part.

FECHA  
09/12/2010

EXPEDIDA A FAVOR DE			
NOMBRE: MUNICIPIO DE ZAPOPAN, JAL.			
DESCRIPCIÓN DE DESCUENTOS Y RETENCIONES			
Num. Cuenta Contable	Descripción Cuenta Contable	Concepto	Importe
580204	DESCUENTO APORTACION A FIDEICOMISO TURISMO Z.M. (620)	POR CONCEPTO DE IMPUESTO ESTATAL DEL 2% SOBRE HOSPEDAJE QUE SERA CANALIZADO A TRAVES DE LA SECRETARIA DE TURISMO. LA RETENCION SE EFECTUO DE LAS PARTICIPACIONES PAGADAS EN EL MES DE DICIEMBRE DEL 2010	\$2,832,464.00
<b>TOTAL:</b>			<b>\$2,832,464.00</b>

Vo.Bo.

Formuló

LIC. ALEJANDRO COVARRUBIAS ESCOBEDO  
DIRECCIÓN DE GASTO DE OPERACIÓN E INVERSIÓN

L.C. BRENDA M. REYES ROSAS  
COORDINACIÓN DE PARTICIPACIONES A MUNICIPIOS



**GOBIERNO DEL ESTADO DE JALISCO**  
**SECRETARIA DE FINANZAS**  
**DIRECCION GENERAL DE ADMINISTRACION, CONTABILIDAD Y TECNOLOGIA DE INFORMACION**  
**DIRECCION DE CONTABILIDAD**  
**UNIDAD DEPARTAMENTAL DE GLOSA DE CUENTAS**

0120

TESORERIA MUNICIPAL DE:  
**ZAPOPAN, JALISCO**

**PORMENOR DE PARTICIPACIONES EN INGRESOS ESTATALES, CONFORME AL PRESUPUESTO DE EGRESOS PARA EL EJERCICIO 2010 Y LA LEY DE COORDINACION FISCAL DEL ESTADO DE JALISCO CON SUS MUNICIPIOS, RELATIVO AL MES DE NOVIEMBRE DEL 2010, GENERADO EN LAS OFICINAS DE RECAUDACION FISCAL QUE SE DESCRIBEN A CONTINUACION:**

RECAUDADORA		IMPUESTO 2% SOBRE NOMINAS			IMPUESTO 2% SOBRE HOSPEDAJE			TOTAL PARTICIPACION
No.	UBICACION	BASE	PORCENTAJE	PARTICIPACION	BASE	PORCENTAJE	PARTICIPACION	
122	AMATITÁN	\$84.00	40%	\$33.60	\$0.00	100%	\$0.00	\$33.60
006	AMECA	\$3,783.00	40%	\$1,513.20	\$0.00	100%	\$0.00	\$1,513.20
007	ARANDAS	\$307.00	40%	\$122.80	\$0.00	100%	\$0.00	\$122.80
011	ATOTONILCO EL ALTO	\$72.00	40%	\$28.80	\$0.00	100%	\$0.00	\$28.80
000	GUADALAJARA	\$794,127.00	40%	\$317,650.80	\$0.00	100%	\$0.00	\$317,650.80
001	GUADALAJARA	\$122,180.00	40%	\$48,872.00	\$3,312.00	100%	\$3,312.00	\$52,184.00
002	GUADALAJARA	\$59,579.00	40%	\$23,831.60	\$0.00	100%	\$0.00	\$23,831.60
003	GUADALAJARA	\$48,416.00	40%	\$18,566.40	\$0.00	100%	\$0.00	\$18,566.40
004	GUADALAJARA	\$139,294.00	40%	\$55,717.60	\$14,264.00	100%	\$14,264.00	\$69,981.60
005	GUADALAJARA	\$18,719.00	40%	\$7,487.60	\$0.00	100%	\$0.00	\$7,487.60
125	GUADALAJARA	\$27,690.00	40%	\$11,076.00	\$0.00	100%	\$0.00	\$11,076.00
126	GUADALAJARA	\$772,944.00	40%	\$309,177.60	\$7,408.00	100%	\$7,408.00	\$316,585.60
230	GUADALAJARA	\$33,618,352.00	40%	\$13,447,340.80	\$2,790,219.00	100%	\$2,790,219.00	\$16,237,559.80
047	JUANACATLÁN	\$1,371.00	40%	\$548.40	\$0.00	100%	\$0.00	\$548.40
077	SANTA ANITA	\$31,237.00	40%	\$12,494.80	\$0.00	100%	\$0.00	\$12,494.80
089	TEPATITLÁN DE MORELOS	\$13,417.00	40%	\$5,366.80	\$0.00	100%	\$0.00	\$5,366.80
092	TIZAPÁN EL ALTO	\$0.00	40%	\$0.00	\$0.00	100%	\$0.00	\$0.00
093	TLAJOMULCO DE ZUÑIGA	\$12,359.00	40%	\$4,943.60	\$0.00	100%	\$0.00	\$4,943.60
094	TLAQUEPAQUE	\$52,772.00	40%	\$21,108.80	\$5,333.00	100%	\$5,333.00	\$26,441.80
097	TONALA	\$8,268.00	40%	\$3,307.20	\$0.00	100%	\$0.00	\$3,307.20
114	ZAPOPAN	\$620,940.00	40%	\$248,376.00	\$6,320.00	100%	\$6,320.00	\$254,696.00





**GOBIERNO DEL ESTADO DE JALISCO**  
**SECRETARIA DE FINANZAS**  
**DIRECCION GENERAL DE ADMINISTRACION, CONTABILIDAD Y TECNOLOGIA DE INFORMACION**  
**DIRECCION DE CONTABILIDAD**  
**UNIDAD DEPARTAMENTAL DE GLOSA DE CUENTAS**

0120

TESORERIA MUNICIPAL DE:  
**ZAPOPAN, JALISCO**

**PORMENOR DE PARTICIPACIONES EN INGRESOS ESTATALES, CONFORME AL PRESUPUESTO DE EGRESOS PARA EL EJERCICIO 2010 Y LA LEY DE COORDINACION FISCAL DEL ESTADO DE JALISCO CON SUS MUNICIPIOS, RELATIVO AL MES DE NOVIEMBRE DEL 2010, GENERADO EN LAS OFICINAS DE RECAUDACION FISCAL QUE SE DESCRIBEN A CONTINUACION:**

RECAUDADORA		IMPUESTO 2% SOBRE NOMINAS			IMPUESTO 2% SOBRE HOSPEDAJE			TOTAL PARTICIPACION
No.	UBICACION	BASE	PORCENTAJE	PARTICIPACION	BASE	PORCENTAJE	PARTICIPACION	
133	ZAPOPAN	\$887,989.00	40%	\$355,195.60	\$5,608.00	100%	\$5,608.00	\$360,803.60
<b>TOTAL</b>		<b>\$37,231,800.00</b>	<b>40%</b>	<b>\$14,892,760.00</b>	<b>\$2,832,464.00</b>	<b>100%</b>	<b>\$2,832,464.00</b>	<b>\$17,725,224.00</b>

NOTA: "EN LO QUE SE REFIERE AL IMPUESTO POR CONCEPTO DEL 2% SOBRE HOSPEDAJE, SE PARTICIPARA A LOS MUNICIPIOS A TRAVES DE FIDEICOMISOS O CONFORME A LAS DISPOSICIONES VIGENTES AL RESPECTO".

GUADALAJARA, JAL., DICIEMBRE 6 DEL 2010.  
 EL DIRECTOR DE CONTABILIDAD

C.P.A. ARMANDO VILLALOBOS GONZALEZ



**GOBIERNO DEL ESTADO DE JALISCO**

**SECRETARIA DE FINANZAS**

**DIRECCION GENERAL DE ADMINISTRACION, CONTABILIDAD Y TECNOLOGIA DE INFORMACION**

**DIRECCION DE CONTABILIDAD**

**UNIDAD DEPARTAMENTAL DE RENDICION DE CUENTAS Y PARTICIPACIONES FEDERALES**

**120**  
09/12/2010

TESORERIA MUNICIPAL  
ZAPOPAN, JAL.

GUADALAJARA, JAL. 9 DE DICIEMBRE DE 2010

PORMENOR QUE SE ENTERA AL MUNICIPIO A CUENTA DE PARTICIPACIONES DE ACUERDO A LA LEY DE COORDINACION FISCAL VIGENTE Y AL PRESUPUESTO DE EGRESOS EN VIGOR, CORRESPONDIENTE AL MES DE NOVIEMBRE DE 2010, MISMOS QUE SE DISTRIBUYEN AL APLICAR EL FACTOR PORCENTUAL APROBADO POR EL H. CONGRESO DEL ESTADO EN SUS DECRETOS 23117 DEL 15 DE JULIO DE 2010 PUBLICADO EN EL PERIODICO OFICIAL EL ESTADO DE JALISCO EL 05 DE AGOSTO DE 201 y 23165/LIX/10 DEL 21 DE OCTUBRE DE 2010, PUBLICADO EN EL PERIODICO OFICIAL EL ESTADO DE JALISCO EL 18 DE NOVIEMBRE DE 2010 QUE SE DESCRIBE A CONTINUACION:

CONCEPTO	EN BASE A LOS ARTICULOS DE LAS LEYES ANTES CITADAS	DECRETO No.	IMPORTE PARTICIPACION
FONDO GENERAL PARTICIPABLE	SEGUNDO Y SEXTO Y A LA CONSTANCIA DE COMPENSACION No. 13502	23165	54,848,282.68
FONDO DE FOMENTO MUNICIPAL	SEGUNDO "A" FRACCION III INCISO B PENULTIMO PARRAFO	23117	5,038,193.74
IMPUESTO ESPECIAL SOBRE PRODUCCION Y SERVICIOS	TERCERO "A" ULTIMO PARRAFO	23165	1,559,015.09
IMPUESTO SOBRE TENENCIA O USO DE VEHICULOS	PENULTIMO PARRAFO DE LA FRACCION III DEL ARTICULO SEGUNDO	23165	751,272.23
IMPUESTO SOBRE AUTOMOVILES NUEVOS	ARTICULO SEGUNDO ULTIMO PARRAFO	23165	927,899.23

**TOTAL PARTICIPACION \$63,124,662.97**

EL DIRECTOR DE CONTABILIDAD

C.P.A. ARMANDO VILLALOBOS GONZALEZ



**GOBIERNO DEL ESTADO DE JALISCO  
SECRETARIA DE FINANZAS  
DIRECCION GENERAL DE EGRESOS**

Solicitud General 1710194  
Solicitud Particular 1058280

REF. NO. 1484

GUADÁLAJARA, JAL., 13 DE DICIEMBRE DEL 2010

SE RETIRA DE LA CAJA GENERAL DE LA SECRETARIA DE FINANZAS DEL ESTADO LA CANTIDAD DE:  
**\$2,784,069.41 ( DOS MILLONES SETECIENTOS OCHENTA Y CUATRO MIL SESENTA Y NUEVE PESOS 41/100 M.N )**  
POR CONCEPTO DEL IMPORTE DE PARTICIPACIONES DEL IEPS GASOLINA Y DIESEL CORRESPONDIENTE AL MUNICIPIO DE: ZAPOPAN, JALISCO, POR EL MES DE NOVIEMBRE DE 2010; DE CONFORMIDAD CON LOS PORMENORES EMITIDOS POR LA DIRECCION DE CONTABILIDAD, QUE SE ANEXAN AL PRESENTE. PARA DEPOSITO EN BANCO SANTANDER, S.A. CUENTA NO. 014180000001554319

**IEPS GASOLINA Y DIESEL**

<b>18001700100475810200</b>	<b>PARTICIPACIONES MUNICIPIOS POR INGRESOS FEDERALES</b>	
18001700100475810200 (14)	IEPS Gasolina y Diesel de Noviembre de 2010	\$2,784,069.41
		.....
	<b>TOTAL:</b>	<b>\$2,784,069.41</b>
<b>IMPORTE DE LA PRESENTE DATA</b>		<b>\$2,784,069.41</b>

EL COORDINADOR DE PARTICIPACIONES

EL DIRECTOR DE GASTOS DE OPERACION E INVERSION

EL DIRECTOR GENERAL DE EGRESOS

L.C. BRENDA M. REYES ROSAS

LIC. ALEJANDRO COVARRUBIAS ESCOBEDO

L.C.P. M. ERENDIRA RUIZ MACHUCA

C.C.P. DEPARTAMENTO DE CAJA GENERAL.- PRESENTE  
C.C.P. ARCHIVO.  
C.C.P. PRESIDENTE MUNICIPAL.- PRESENTE



**GOBIERNO DEL ESTADO DE JALISCO**  
**SECRETARIA DE FINANZAS**  
**DIRECCION GENERAL DE ADMINISTRACION, CONTABILIDAD Y TECNOLOGIA DE INFORMACION**  
**DIRECCION DE CONTABILIDAD**  
**UNIDAD DEPARTAMENTAL DE RENDICION DE CUENTAS Y PARTICIPACIONES FEDERALES**

120  
09/12/2010

TESORERIA MUNICIPAL  
ZAPOPAN, JAL.

GUADALAJARA, JAL. 9 DE DICIEMBRE DE 2010

CONFORME A LO ESTABLECIDO EN LA LEY DE COORDINACIÓN FISCAL VIGENTE Y AL PRESUPUESTO DE EGRESOS EN VIGOR, SE ENTERA AL MUNICIPIO A CUENTA DE PARTICIPACION POR FONDO DE IEPS GASOLINAS Y DIESEL LO CORRESPONDIENTE AL MES DE NOVIEMBRE DE 2010, QUE SE DISTRIBUYE AL APLICAR LOS FACTORES PORCENTUALES APROBADOS POR EL H. CONGRESO DEL ESTADO EN SU DECRETO No. 23128 DEL 29 DE JULIO DE 2010 PUBLICADO EN EL PERIODICO OFICIAL EL ESTADO DE JALISCO EL DIA 19 DE AGOSTO DE 2010.

	Base	Factor	Importe
IMPUESTO ESPECIAL SOBRE PRODUCCION Y SERVICIOS (ADICIONAL A LA GASOLINA)			2,784,069.41

EL DIRECTOR DE CONTABILIDAD



C.P.A. ARMANDO VILLALOBOS GONZALEZ



**GOBIERNO DEL ESTADO DE JALISCO  
SECRETARIA DE FINANZAS  
DIRECCION GENERAL DE EGRESOS**

Solicitud General      1713917  
Solicitud Particular    1060330

REF. NO. 1484

GUADALAJARA, JAL., 22 DE DICIEMBRE DEL 2010

SE RETIRA DE LA CAJA GENERAL DE LA SECRETARIA DE FINANZAS DEL ESTADO LA CANTIDAD DE:  
**\$511,844.76 ( QUINIENTOS ONCE MIL OCHOCIENTOS CUARENTA Y CUATRO PESOS 76/100 M.N )**  
POR CONCEPTO DE FONDO DE COMPENSACIÓN DE IMPUESTO SOBRE AUTOMÓVILES NUEVOS DE FORTALECIMIENTO A MUNICIPIOS CORRESPONDIENTES AL MUNICIPIO DE: ZAPOPAN, JALISCO POR EL MES DE DICIEMBRE DEL 2010 DE CONFORMIDAD CON LOS PORMENORES EMITIDOS POR LA DIRECCION DE CONTABILIDAD, QUE SE ANEXAN AL PRESENTE. PARA DEPOSITO EN BANCO SANTANDER, S.A. CUENTA NO. 014180000001554319

**PARTICIPACIONES A MUNICIPIOS POR INGRESOS FEDERALES**

18001700100475810200	FONDO DE COMPENSACIÓN DE I.S.A.N.	\$511,844.76
----------------------	-----------------------------------	--------------

EL COORDINADOR DE PARTICIPACIONES

EL DIRECTOR DE GASTOS DE OPERACION E INVERSION

EL DIRECTOR GENERAL DE EGRESOS

L.C. BRENDA M. REYES ROSAS

LIC. ALEJÁNDRO COVARRUBIAS ESCOBEDO

L.C.P. M. ERENDIRA RUIZ MACHUCA

C.C.P. DEPARTAMENTO DE CAJA GENERAL.- PRESENTE  
C.C.P. ARCHIVO.  
C.C.P. PRESIDENTE MUNICIPAL.- PRESENTE



**GOBIERNO DEL ESTADO DE JALISCO**  
**SECRETARIA DE FINANZAS**  
**DIRECCION GENERAL DE ADMINISTRACION, CONTABILIDAD Y TECNOLOGIA DE INFORMACION**  
**DIRECCION DE CONTABILIDAD**  
**UNIDAD DEPARTAMENTAL DE RENDICION DE CUENTAS Y PARTICIPACIONES FEDERALES**

120  
13/12/2010

TESORERIA MUNICIPAL  
ZAPOPAN, JAL.

GUADALAJARA, JAL. 13 DE DICIEMBRE DE 2010

CONFORME A LO ESTABLECIDO DE LA LEY FEDERAL DEL IMPUESTO SOBRE AUTOMOVILES NUEVOS Y AL PRESUPUESTO DE EGRESOS, SE ENTERA AL MUNICIPIO, DEL FONDO DE COMPENSACION DEL IMPUESTO SOBRE AUTOMOVILES NUEVOS, COMO RESARCIMIENTO LO CORRESPONDIENTE AL MES DE DICIEMBRE DE 2010, QUE SE DISTRIBUYE AL APLICAR EL FACTOR PORCENTUAL APROBADO POR EL H. CONGRESO DEL ESTADO EN SU DECRETO No. 23165/LIX/10 DEL 21 DE OCTUBRE DE 2010, PUBLICADO EN EL PERIODICO OFICIAL EL ESTADO DE JALISCO EL 18 DE NOVIEMBRE DE 2010.

	Base	Factor	Importe
FONDO DE COMPENSACION ISAN			511,844.76

EL DIRECTOR DE CONTABILIDAD

C.P.A. ARMANDO VILLALOBOS GONZALEZ



**GOBIERNO DEL ESTADO DE JALISCO  
SECRETARIA DE FINANZAS  
DIRECCION GENERAL DE EGRESOS**

Solicitud General 1715776  
Solicitud Particular 1061719

REF. NO. 1484

GUADALAJARA, JAL., 28 DE DICIEMBRE DEL 2010

SE RETIRA DE LA CAJA GENERAL DE LA SECRETARIA DE FINANZAS DEL ESTADO LA CANTIDAD DE:  
**\$28,959,922.65 ( VEINTIOCHO MILLONES NOVECIENTOS CINCUENTA Y NUEVE MIL NOVECIENTOS VEINTIDOS PESOS 65/100 M.N )**

POR CONCEPTO DEL IMPORTE DE PARTICIPACIONES DEL FONDO DE FISCALIZACIÓN, CORRESPONDIENTES AL MUNICIPIO DE: ZAPOPAN, JALISCO POR LOS MESES DE OCTUBRE A DICIEMBRE DEL 2010; DE CONFORMIDAD CON LOS PORMENORES EMITIDOS POR LA DIRECCION DE CONTABILIDAD, QUE SE ANEXAN AL PRESENTE. PARA DEPOSITO EN BANCO SANTANDER, S.A. CUENTA NO. 014180000001554319

**PARTICIPACIONES**

<b>18001700100475810200</b>	<b>PARTICIPACIONES MUNICIPIOS POR INGRESOS FEDERALES</b>		
18001700100475810200 (12)	Fondo de Fiscalización	\$28,959,922.65	
18001700100475810200 (13)	Ajuste del Fondo de Fiscalización		\$28,959,922.65
			.....
	<b>TOTAL:</b>		<b>\$28,959,922.65</b>
			.....
<b>IMPORTE DE LA PRESENTE DATA</b>			<b>\$28,959,922.65</b>

EL COORDINADOR DE PARTICIPACIONES

EL DIRECTOR DE GASTOS DE OPERACION E INVERSION

EL DIRECTOR GENERAL DE EGRESOS

L.C. BRENDA M. REYES ROSAS

LIC. ALEJANDRO COVARRUBIAS ESCOBEDO

L.C.P. M. ERENDIRA RUIZ MACHUCA

C.C.P. DEPARTAMENTO DE CAJA GENERAL.- PRESENTE  
C.C.P. ARCHIVO.  
C.C.P. PRESIDENTE MUNICIPAL.- PRESENTE



**GOBIERNO DEL ESTADO DE JALISCO**  
**SECRETARIA DE FINANZAS**  
**DIRECCION GENERAL DE ADMINISTRACION, CONTABILIDAD Y TECNOLOGIA DE INFORMACION**  
**DIRECCION DE CONTABILIDAD**  
**UNIDAD DEPARTAMENTAL DE RENDICION DE CUENTAS Y PARTICIPACIONES FEDERALES**

120  
27/12/2010

TESORERIA MUNICIPAL  
ZAPOPAN, JAL.

GUADALAJARA, JAL. 27 DE DICIEMBRE DE 2010

CON FUNDAMENTO EN EL ARTÍCULO PRIMERO DEL DECRETO NUMERO 23129/LIX/10 DEL 29 DE JULIO DE 2010 PUBLICADO EN EL PERIODICO OFICIAL EL ESTADO DE JALISCO EL 21 DE AGOSTO DE 2010, QUE ESTABLECE LOS MONTOS Y COEFICIENTES DE DISTRIBUCIÓN DE LAS PARTICIPACIONES QUE EL ESTADO RECIBA POR LOS INGRESOS FEDERALES QUE CONFORMAN EL FONDO DE FISCALIZACIÓN PARA EL EJERCICIO FISCAL 2010, SE ENTERA AL MUNICIPIO EL IMPORTE DE LA PARTICIPACIÓN CORRESPONDIENTES AL TRIMESTRE OCTUBRE A DICIEMBRE DE 2010.

	Base	Factor	Importe
FONDO DE FISCALIZACIÓN			28,959,922.65

EL DIRECTOR DE CONTABILIDAD

C.P.A. ARMANDO VILLALOBOS GONZALEZ





**GOBIERNO DEL ESTADO DE JALISCO  
SECRETARIA DE FINANZAS  
DIRECCION GENERAL DE EGRESOS**

Solicitud General 1715779  
Solicitud Particular 1061362

REF. NO. 1484

GUADALAJARA, JAL., 28 DE DICIEMBRE DEL 2010

SE RETIRA DE LA CAJA GENERAL DE LA SECRETARIA DE FINANZAS DEL ESTADO LA CANTIDAD DE:  
**\$3,974,740.36 ( TRES MILLONES NOVECIENTOS SETENTA Y CUATRO MIL SETECIENTOS CUARENTA PESOS  
36/100 M.N )**

POR CONCEPTO DEL [REDACTED] DEL FONDO DE FISCALIZACIÓN DE OCTUBRE A DICIEMBRE 2010,  
CORRESPONDIENTES AL MUNICIPIO DE: ZAPOPAN, JALISCO, DE CONFORMIDAD CON LOS PORMENORES  
EMITIDOS POR LA DIRECCION DE CONTABILIDAD, QUE SE ANEXAN AL PRESENTE. PARA DEPOSITO EN BANCO  
SANTANDER, S.A. CUENTA NO. 014180000001554319

**PARTICIPACIONES**

<b>18001700100475810200</b>	<b>PARTICIPACIONES MUNICIPIOS POR INGRESOS FEDERALES</b>	
18001700100475810200 (12)	Fondo de Fiscalización al [REDACTED]	\$3,974,740.36

<b>TOTAL:</b>	<b>\$3,974,740.36</b>
	.....
	<b>\$3,974,740.36</b>

IMPORTE DE LA PRESENTE DATA

EL COORDINADOR DE  
PARTICIPACIONES

EL DIRECTOR DE GASTOS DE  
OPERACION E INVERSION

EL DIRECTOR GENERAL DE  
EGRESOS

L.C. BRENDA M. REYES ROSAS

LIC. ALEJANDRO COVARRUBIAS  
ESCOBEDO

L.C.P. M. ERENDIRA RUIZ MACHUCA

C.C.P. DEPARTAMENTO DE CAJA GENERAL.- PRESENTE  
C.C.P. ARCHIVO.  
C.C.P. PRESIDENTE MUNICIPAL.- PRESENTE



**GOBIERNO DEL ESTADO DE JALISCO**  
**SECRETARIA DE FINANZAS**  
**DIRECCION GENERAL DE ADMINISTRACION, CONTABILIDAD Y TECNOLOGIA DE INFORMACION**  
**DIRECCION DE CONTABILIDAD**  
**UNIDAD DEPARTAMENTAL DE RENDICION DE CUENTAS Y PARTICIPACIONES FEDERALES**

120  
27/12/2010

TESORERIA MUNICIPAL  
ZAPOPAN, JAL.

GUADALAJARA, JAL. 27 DE DICIEMBRE DE 2010

CON FUNDAMENTO EN LOS ARTÍCULOS SEGUNDO Y TERCERO DEL DECRETO NUMERO 23129/LIX/10 DEL 29 DE JULIO DE 2010 PUBLICADO EN EL PERIODICO OFICIAL EL ESTADO DE JALISCO EL 21 DE AGOSTO DE 2010, QUE ESTABLECE LOS MONTOS Y COEFICIENTES DE DISTRIBUCIÓN DE LAS PARTICIPACIONES QUE EL ESTADO RECIBA POR LOS INGRESOS FEDERALES QUE CONFORMAN EL FONDO DE FISCALIZACIÓN PARA EL EJERCICIO FISCAL 2010, SE ENTERA AL MUNICIPIO EL IMPORTE DE LA PARTICIPACIÓN CORRESPONDIENTES AL TRIMESTRE DE OCTUBRE A DICIEMBRE DE 2010.

	Base	Factor	Importe
FONDO DE FISCALIZACION			3,974,740.36

EL DIRECTOR DE CONTABILIDAD



C.P.A. ARMANDO VILLALOBOS GONZALEZ



MUNICIPIO DE ZAPOPAN, JALISCO.  
TESORERÍA MUNICIPAL.

EJERCICIO DEL PRESUPUESTO DE INGRESOS CORRESPONDIENTE DEL 1° DE ENERO AL 31 DE DICIEMBRE DEL 2010.

Cuenta	Descripción	Autorizado Anual	Mensual Percibido	Total Percibido	% Percibido	Saldo Por Percibir	% Por Percibir
	<b>EXISTENCIAS</b>	<b>281,327,681.00</b>		<b>281,327,681.00</b>			
04-401-00000-00000	IMPUESTOS	1,099,780,369.00	69,667,680.25	1,053,326,176.87	95.78%	46,454,192.13	4.22%
04-501-00000-00000	DERECHOS	296,219,354.00	27,319,485.49	287,055,272.10	96.91%	9,164,081.90	3.09%
04-601-00000-00000	PRODUCTOS	82,679,841.00	7,398,309.85	88,775,890.45	107.37%	-6,096,049.45	-7.37%
04-701-00000-00000	APROVECHAMIENTOS	299,919,926.00	17,930,381.24	294,692,614.74	98.26%	5,227,311.26	1.74%
04-801-00000-00000	PARTICIPACIONES	1,218,455,111.00	117,080,464.15	1,204,271,231.07	98.84%	14,183,879.93	1.16%
04-901-00000-00000	APORTACIONES FEDERALES (RAMO 33).	575,352,339.00	40,691,811.75	577,071,792.90	100.30%	-1,719,453.90	-0.30%
		<b>3,853,734,621.00</b>	<b>280,088,132.73</b>	<b>3,786,520,659.13</b>	<b>98.26%</b>	<b>67,213,961.87</b>	<b>1.74%</b>



MUNICIPIO DE ZAPOPAN, JALISCO.  
TESORERÍA MUNICIPAL.

EJERCICIO DEL PRESUPUESTO DE INGRESOS CORRESPONDIENTE DEL 1° DE ENERO AL 31 DE DICIEMBRE DEL 2010.

Cuenta	Descripción	Autorizado Anual	Mensual Percibido	Total Percibido	% Percibido	Saldo Por Percibir	% Por Percibir
<b>04-401-00000-00000</b>	<b>IMPUESTOS</b>						
04-401-00002-00000	IMPUESTO PREDIAL	649,804,369.00	28,502,294.00	590,794,096.00	90.92%	59,010,273.00	9.08%
04-401-00003-00000	TRANSMISIONES PATRIMONIALES	394,489,487.00	34,350,894.89	403,067,305.43	102.17%	-8,577,818.43	-2.17%
04-401-00004-00000	IMPUESTO DE ESPECTACULOS PUB.	23,200,127.00	1,781,290.15	25,201,777.18	108.63%	-2,001,650.18	-8.63%
04-401-00005-00000	IMPUESTOS NEGOCIOS JURIDICOS	32,286,386.00	5,033,201.21	34,262,998.26	106.12%	-1,976,612.26	-6.12%
		<u>1,099,780,369.00</u>	<u>69,667,680.25</u>	<u>1,053,326,176.87</u>	<u>95.78%</u>	<u>46,454,192.13</u>	<u>4.22%</u>



MUNICIPIO DE ZAPOPAN, JALISCO.  
TESORERÍA MUNICIPAL.

EJERCICIO DEL PRESUPUESTO DE INGRESOS CORRESPONDIENTE DEL 1° DE ENERO AL 31 DE DICIEMBRE DEL 2010.

Cuenta	Descripción	Autorizado Anual	Mensual Percibido	Total Percibido	% Percibido	Saldo Por Percibir	% Por Percibir
<b>04-501-00000-00000</b>	<b>DERECHOS</b>						
04-501-00002-00000	PAGO DE LICENCIAS	52,746,861.00	1,588,079.83	52,754,557.73	100.01%	-7,696.73	-0.01%
04-501-00003-00000	PERM. DE CONSTR. RECON. REMOD.	112,414,558.00	16,353,774.10	112,585,730.00	100.15%	-171,172.00	-0.15%
04-501-00004-00000	OTROS SERVICIOS	44,851,588.00	783,427.46	34,848,039.64	77.70%	10,003,548.36	22.30%
04-501-00005-00000	ALINEAMIENTOS	3,150,257.00	133,881.50	2,825,926.44	89.70%	324,330.56	10.30%
04-501-00006-00000	DER. DERIV. DE REV. AVAL. BANC	3,697,193.00	342,201.64	2,824,699.35	76.40%	872,493.65	23.60%
04-501-00008-00000	ASEO PUBLICO CONTRATADO	5,851,656.00	528,285.12	6,237,824.73	106.60%	-386,168.73	-6.60%
04-501-00009-00000	AGUA Y ALCANTARILLADO	9,938,295.00	1,044,189.39	10,410,666.92	104.75%	-472,371.92	-4.75%
04-501-00010-00000	RASTROS	20,282,493.00	2,030,682.29	20,147,198.85	99.33%	135,294.15	0.67%
04-501-00011-00000	REGISTRO CIVIL	5,501,603.00	495,192.75	5,564,698.52	101.15%	-63,095.52	-1.15%
04-501-00012-00000	CERTIFICACIONES	22,027,005.00	3,037,063.60	22,787,626.90	103.45%	-760,621.90	-3.45%
04-501-00013-00000	ESTACIONAMIENTOS	5,563,883.00	369,120.71	6,002,001.66	107.87%	-438,118.66	-7.87%
04-501-00014-00000	DIVERSOS	10,193,962.00	613,587.10	10,066,301.36	98.75%	127,660.64	1.25%
		296,219,354.00	27,319,485.49	287,055,272.10	96.91%	9,164,081.90	3.09%



MUNICIPIO DE ZAPOPAN, JALISCO.  
TESORERÍA MUNICIPAL.

EJERCICIO DEL PRESUPUESTO DE INGRESOS CORRESPONDIENTE DEL 1° DE ENERO AL 31 DE DICIEMBRE DEL 2010.

Cuenta	Descripción	Autorizado Anual	Mensual Percibido	Total Percibido	% Percibido	Saldo Por Percibir	% Por Percibir
<b>04-601-00000-00000</b>	<b>PRODUCTOS</b>						
04-601-00001-00000	BIENES MUEBLES E INMUEBLES	4,887,555.00	277,155.81	4,763,573.50	97.46%	123,981.50	2.54%
04-601-00002-00000	OTRAS INSTALACIONES	763,192.00	84,848.78	835,533.55	109.48%	-72,341.55	-9.48%
04-601-00003-00000	CEMENTERIOS	4,093,650.00	508,839.95	4,623,334.01	112.94%	-529,684.01	-12.94%
04-601-00004-00000	PISO	33,340,271.00	3,190,618.04	35,097,481.38	105.27%	-1,757,210.38	-5.27%
04-601-00005-00000	PRODUCTOS DIVERSOS	39,400,067.00	3,276,304.72	43,033,795.05	109.22%	-3,633,728.05	-9.22%
04-601-00006-00000	OTROS PRODUCTOS	195,106.00	60,542.55	422,172.96	216.38%	-227,066.96	-116.38%
		<b>82,679,841.00</b>	<b>7,398,309.85</b>	<b>88,775,890.45</b>	<b>107.37%</b>	<b>-6,096,049.45</b>	<b>-7.37%</b>



MUNICIPIO DE ZAPOPAN, JALISCO.  
TESORERÍA MUNICIPAL.

EJERCICIO DEL PRESUPUESTO DE INGRESOS CORRESPONDIENTE DEL 1º DE ENERO AL 31 DE DICIEMBRE DEL 2010.

Cuenta	Descripción	Autorizado Anual	Mensual Percibido	Total Percibido	% Percibido	Saldo Por Percibir	% Por Percibir
<b>04-701-00000-00000</b>	<b>APROVECHAMIENTOS</b>						
04-701-00001-00000	RECARGOS	22,375,927.00	3,513,330.64	23,532,287.79	105.17%	-1,156,360.79	-5.17%
04-701-00002-00000	MULTAS	45,283,578.00	3,577,290.13	43,098,576.36	95.17%	2,185,001.64	4.83%
04-701-00003-00000	INTERESES COBRADOS A CONTRIB.	602,636.00	50,177.65	359,076.49	59.58%	243,559.51	40.42%
04-701-00004-00000	DONATIVOS	1,734,820.00	9,108.40	939,451.80	54.15%	795,368.20	45.85%
04-701-00006-00000	INDEMNIZACIONES	1,865,318.00	57,630.48	1,476,667.20	79.16%	388,650.80	20.84%
04-701-00007-00000	OTROS APROVECHAMIENTOS	12,121,866.00	750,694.65	73,621,992.22	607.35%	-61,500,126.22	-507.35%
04-701-00014-00000	GASTOS DE EJECUCION Y NOTIFICACION DE ADEUDO	9,393,963.00	2,016,740.86	13,943,162.23	148.43%	-4,549,199.23	-48.43%
04-701-00015-00000	HABITAT 2009	0.00	0.00	0.00	0.00%	0.00	0.00%
04-701-00016-00000	RESCATE DE ESPACIOS PÚBLICOS 2009	97,371.00	0.00	0.00	0.00%	97,371.00	0.00%
04-701-00017-00000	RENDIMIENTOS FINANCIEROS HABITAT Y RESCATE 2009	0.00	1,647.44	102,362.54	100.00%	-102,362.54	-100.00%
04-701-00018-00000	SUBSIDIO PARA LA SEGURIDAD PUBLICA (SUBSEMUN)	134,504,985.00	7,476,453.27	134,504,984.97	100.00%	0.03	0.00%
04-701-00019-00000	RENDIMIENTOS FINANCIEROS DEL SUBSEMUN	2,819,462.00	477,307.72	3,114,053.14	110.45%	-294,591.14	-10.45%
04-701-00024-00000	CREDITO BANOBRAS	60,000,000.00	0.00	0.00	0.00%	60,000,000.00	100.00%
04-701-00025-00000	ESTUDIO DE MOVILIDAD	9,120,000.00	0.00	0.00	0.00%	9,120,000.00	100.00%
		<b>299,919,926.00</b>	<b>17,930,381.24</b>	<b>294,692,614.74</b>	<b>98.26%</b>	<b>5,227,311.26</b>	<b>1.74%</b>



MUNICIPIO DE ZAPOPAN, JALISCO.  
TESORERÍA MUNICIPAL.

EJERCICIO DEL PRESUPUESTO DE INGRESOS CORRESPONDIENTE DEL 1° DE ENERO AL 31 DE DICIEMBRE DEL 2010.

Cuenta	Descripción	Autorizado Anual	Mensual Percibido	Total Percibido	% Percibido	Saldo Por Percibir	% Por Percibir
<b>04-801-00000-00000</b>	<b>PARTICIPACIONES</b>						
04-801-00001-00000	FEDERALES	1,026,238,712.00	99,355,240.15	1,016,668,458.20	99.07%	9,570,253.80	0.93%
04-801-00002-00000	ESTATALES	192,216,399.00	17,725,224.00	187,602,772.87	97.60%	4,613,626.13	2.40%
		1,218,455,111.00	117,080,464.15	1,204,271,231.07	98.84%	14,183,879.93	1.16%





MUNICIPIO DE ZAPOPAN, JALISCO.  
TESORERÍA MUNICIPAL.

EJERCICIO DEL PRESUPUESTO DE INGRESOS CORRESPONDIENTE DEL 1° DE ENERO AL 31 DE DICIEMBRE DEL 2010.

Cuenta	Descripción	Autorizado Anual	Mensual Percibido	Total Percibido	% Percibido	Saldo Por Percibir	% Por Percibir
<b>04-901-00000-00000</b>	<b>APORTACIONES FEDERALES (RAMO 33).</b>						
04-901-00001-00000	FONDO PARA INFRAEST. SOC.MUNIC	94,932,828.00	0.00	94,932,827.16	100.00%	0.84	0.00%
04-901-00002-00000	FONDO DE APORT. FORTAL. MUNIC.	473,319,877.00	39,443,322.32	473,319,877.30	100.00%	-0.30	0.00%
04-901-00003-00000	RENDIMIENTOS FINANCIEROS DEL FONDO PARA INFRAES	4,530,542.00	702,261.50	5,603,653.86	123.69%	-1,073,111.86	-23.69%
04-901-00004-00000	RENDIMIENTOS FINANCIEROS FONDO DE APORT. FORTALI	2,569,092.00	546,227.93	3,215,434.58	125.16%	-646,342.58	-25.16%
		575,352,339.00	40,691,811.75	577,071,792.90	100.30%	-1,719,453.90	-0.30%



MUNICIPIO DE ZAPOPAN, JALISCO.  
TESORERÍA MUNICIPAL.

EJERCICIO DEL PRESUPUESTO DE EGRESOS CORRESPONDIENTE DEL 1° DE ENERO AL 31 DE DICIEMBRE DEL 2010.

Cuenta	Descripción	Autorizado Anual	Mensual Ejercido	Total Ejercido	% Ejercido	Saldo Por Ejercer	% Por Ejercer
05-100-00000-00000	SERVICIOS PERSONALES	1,065,136,640.00	138,137,168.43	1,026,611,580.23	96.38%	38,525,059.77	3.62%
05-200-00000-00000	MANTENIMIENTO DE LOS SERVICIOS ADMINISTRATIVOS	324,356,897.00	86,281,797.19	308,266,437.13	95.04%	16,090,459.87	4.96%
05-300-00000-00000	MANTENIMIENTO DE LOS SERVICIOS PÚBLICOS	376,689,517.00	48,621,163.67	343,903,976.10	91.30%	32,785,540.90	8.70%
05-400-00000-00000	MANTENIMIENTO DE LOS SERVICIOS SOCIALES Y ASISTENCI	794,149,538.00	122,502,712.26	634,691,550.27	79.92%	159,457,987.73	20.08%
05-500-00000-00000	INVERSIONES (BIENES MUEBLES DE CAPITAL)	137,638,819.00	31,980,551.20	66,090,942.88	48.02%	71,547,876.12	51.98%
05-600-00000-00000	CONSTRUCCIONES (OBRA PUBLICA).	390,324,097.00	35,643,383.39	222,077,279.40	56.90%	168,246,817.60	43.10%
05-700-00000-00000	DEUDA PÚBLICA	82,328,243.00	6,547,619.00	82,327,755.92	100.00%	487.08	0.00%
05-800-00000-00000	FONDO DE APORTACIONES FEDERALES (RAMO)/CONVENIADAS	659,610,870.00	76,682,925.85	511,378,510.33	77.53%	148,232,359.67	22.47%
05-900-00000-00000	RESPONSABILIDAD PATRIMONIAL	23,500,000.00	22,802,139.13	23,333,937.66	99.29%	166,062.34	0.71%
		3,853,734,621.00	569,199,460.12	3,218,681,969.92	83.52%	635,052,651.08	16.48%



MUNICIPIO DE ZAPOPAN, JALISCO.  
TESORERÍA MUNICIPAL.

EJERCICIO DEL PRESUPUESTO DE EGRESOS CORRESPONDIENTE DEL 1° DE ENERO AL 31 DE DICIEMBRE DEL 2010.

Cuenta	Descripción	Autorizado Anual	Mensual Ejercido	Total Ejercido	% Ejercido	Saldo Por Ejercer	% Por Ejercer
<b>05-100-00000-00000</b>	<b>SERVICIOS PERSONALES</b>						
05-100-01001-00000	SUELDOS Y SALARIOS A PERS. SIND. Y DE CONFIANZA	537,920,427.00	46,072,616.34	532,013,647.48	98.90%	5,906,779.52	1.10%
05-100-01002-00000	SUELDOS Y SALARIOS A PERSONAL SUPERNUMERARIO	87,000,687.00	5,535,264.98	82,955,616.02	95.35%	4,045,070.98	4.65%
05-100-01004-00000	SERVICIOS EXTRAORDINARIOS	14,413,901.00	1,385,697.09	9,975,755.97	69.21%	4,438,145.03	30.79%
05-100-01005-00000	QUINQUENIO	17,174,727.00	1,643,150.51	16,772,814.74	97.66%	401,912.26	2.34%
05-100-01006-00000	AYUDA PARA DESPENSA	77,130,000.00	6,392,412.11	75,724,508.29	98.18%	1,405,491.71	1.82%
05-100-01007-00000	AYUDA PARA TRANSPORTE	33,889,218.00	2,834,269.40	33,513,243.82	98.89%	375,974.18	1.11%
05-100-01008-00000	TIEMPO EXTRA	11,886,988.00	159,498.87	11,774,594.89	99.05%	112,393.11	0.95%
05-100-01009-00000	AGUINALDOS	90,500,000.00	57,530,331.16	84,205,098.29	93.04%	6,294,901.71	6.96%
05-100-01010-00000	CUOTAS AL IMSS	43,692,815.00	3,702,359.53	41,806,869.52	95.68%	1,885,945.48	4.32%
05-100-01011-00000	SEGUROS DE VIDA	16,215,314.00	3,315,314.42	16,000,987.82	98.68%	214,326.18	1.32%
05-100-01012-00000	APORTACIONES A PENSIONES DEL ESTADO	79,300,000.00	6,252,183.29	74,581,687.54	94.05%	4,718,312.46	5.95%
05-100-01013-00000	APORTACION A MUTUALIDAD DE EMPLEADOS	600,000.00	38,292.50	240,227.01	40.04%	359,772.99	59.96%
05-100-01014-00000	AYUDA PARA GASTOS FUNERARIOS AL PERSONAL	1,106,164.00	90,981.60	787,210.17	71.17%	318,953.83	28.83%
05-100-01015-00000	INDEMNIZACIONES	18,000,000.00	372,344.43	15,686,556.61	87.15%	2,313,443.39	12.85%
05-100-01016-00000	PRIMA VACACIONAL	9,050,000.00	-394,989.22	5,567,947.95	61.52%	3,482,052.05	38.48%
05-100-01017-00000	ROMERIA HORAS EXTRAS	1,400,000.00	4,106.03	783,236.11	55.95%	616,763.89	44.05%
05-100-01018-00000	GASTOS MEDICOS Y RIESGOS DE TRABAJO	2,500,000.00	105,024.71	1,141,739.96	45.67%	1,358,260.04	54.33%
05-100-01020-00000	RECONOCIMIENTO DIAS ESPECIALES	23,356,399.00	3,098,310.68	23,079,838.04	98.82%	276,560.96	1.18%
05-100-01026-00000	BECARIO PROGRAMA APOYO FEDERAL	0.00	0.00	0.00	0.00%	0.00	0.00%
		<b>1,065,136,640.00</b>	<b>138,137,168.43</b>	<b>1,026,611,580.23</b>	<b>96.38%</b>	<b>38,525,059.77</b>	<b>3.62%</b>



MUNICIPIO DE ZAPOPAN, JALISCO.  
TESORERÍA MUNICIPAL.

EJERCICIO DEL PRESUPUESTO DE EGRESOS CORRESPONDIENTE DEL 1° DE ENERO AL 31 DE DICIEMBRE DEL 2010.

Cuenta	Descripción	Autorizado Anual	Mensual Ejercido	Total Ejercido	% Ejercido	Saldo Por Ejercer	% Por Ejercer
<b>05-200-00000-00000</b>	<b>MANTENIMIENTO DE LOS SERVICIOS ADMINISTRATIVOS</b>						
05-200-02001-00000	PAPELERÍA Y ARTÍCULOS DE ESCRITORIO	8,200,000.00	1,218,623.00	7,556,468.77	92.15%	643,531.23	7.85%
05-200-02002-00000	LIBROS, REVISTAS, PERIÓDICOS Y SUSCRIPCIONES	141,630.00	6,296.00	135,472.01	95.65%	6,157.99	4.35%
05-200-02003-00000	VESTUARIO, UNIFORMES Y BLANCOS	3,302,767.00	439,736.88	1,014,413.89	30.71%	2,288,353.11	69.29%
05-200-02004-00000	MATERIAL DE FOTOGRAFÍA, EDICION DE VÍDEO, AUDIO Y	283,281.00	67,859.21	256,538.59	90.56%	26,742.41	9.44%
05-200-02005-00000	AGUA POTABLE	757,506.00	57,783.00	503,404.90	66.46%	254,101.10	33.54%
05-200-02006-00000	MATERIALES Y ÚTILES DE IMPRESIÓN Y REPRODUCCIÓN	600,000.00	42,199.56	489,595.37	81.60%	110,404.63	18.40%
05-200-02007-00000	ACCESORIOS, MATERIALES Y ÚTILES PARA EQUIPOS DE CO	3,450,000.00	213,106.01	2,426,865.63	70.34%	1,023,134.37	29.66%
05-200-02008-00000	IMPRESOS, REPRODUCCIONES, EDICIONES Y ENCUADERNAC	1,639,532.00	109,813.63	751,973.30	45.87%	887,558.70	54.13%
05-200-02009-00000	MATERIAL DIDÁCTICO	62,989.00	46.40	56,429.31	89.59%	6,559.69	10.41%
05-200-02010-00000	SERVICIO DE COMUNICACION	5,900,000.00	779,539.69	5,895,078.55	99.92%	4,921.45	0.08%
05-200-02011-00000	TELÉGRAFOS, CORREOS Y MENSAJERÍA	846,211.00	4,310.96	801,026.89	94.66%	45,184.11	5.34%
05-200-02012-00000	DIFUSIÓN Y MEDIOS DE COMUNICACIÓN	80,000,000.00	39,217,547.29	77,783,529.10	97.23%	2,216,470.90	2.77%
05-200-02013-00000	SEGUROS Y FIANZAS	17,365,000.00	964,915.48	17,320,830.44	99.75%	44,169.56	0.25%
05-200-02014-00000	REFRENDOS TENENCIAS Y GASTOS DE GESTION VEHICULAR	1,785,775.00	0.00	1,265,095.81	70.84%	520,679.19	29.16%
05-200-02015-00000	HONORARIOS	30,000,000.00	2,541,540.28	28,644,762.06	95.48%	1,355,237.94	4.52%
05-200-02016-00000	ALIMENTACION PARA SERVIDORES PÚBLICOS MUNICIPALES	970,000.00	188,377.78	757,310.54	78.07%	212,689.46	21.93%
05-200-02017-00000	CAPACITACIÓN AL PERSONAL	1,670,000.00	365,580.04	1,644,158.25	98.45%	25,841.75	1.55%
05-200-02018-00000	MANUTENCIÓN Y ALIMENTACIÓN DE SEMOVIENTES	2,440,000.00	135,300.55	2,325,606.58	95.31%	114,393.42	4.69%
05-200-02019-00000	GASTOS DE VIAJE	2,800,000.00	619,149.26	1,457,463.19	52.05%	1,342,536.81	47.95%
05-200-02020-00000	UTENSILIOS PARA EL SERVICIO DE ALIMENTACIÓN	19,951.00	0.00	19,910.07	99.79%	40.93	0.21%
05-200-02022-00000	IMPUESTOS Y DERECHOS	850,000.00	1,500.74	645,977.06	76.00%	204,022.94	24.00%
05-200-02023-00000	ESTUDIOS Y PROYECTOS	27,000,000.00	9,277,598.91	26,409,811.12	97.81%	590,188.88	2.19%
05-200-02024-00000	INTERESES Y GASTOS FINANCIEROS	6,500,000.00	389,641.39	6,441,726.16	99.10%	58,273.84	0.90%
05-200-02025-00000	ALIMENTACIÓN PARA INTERNOS Y GASTOS DE TRASLADO DE	130,000.00	12,577.90	128,017.45	98.47%	1,982.55	1.53%
05-200-02026-00000	REINTEGROS E INCENTIVOS FISCALES	48,594,655.00	5,124,253.50	47,928,252.50	98.63%	666,402.50	1.37%
05-200-02027-00000	SUMINISTROS DIVERSOS Y GASTOS MENORES (FONDO REVOL	2,500,000.00	284,060.93	1,703,769.24	68.15%	796,230.76	31.85%
05-200-02028-00000	MATERIAL Y ÚTILES DE LIMPIEZA	1,600,000.00	275,961.86	1,318,070.50	82.38%	281,929.50	17.62%
05-200-02029-00000	ENERGÍA ELÉCTRICA	15,800,000.00	911,672.00	15,360,436.00	97.22%	439,564.00	2.78%
05-200-02030-00000	ALQUILER DE BIENES INMUEBLES	4,500,000.00	1,193,196.51	4,309,010.15	95.76%	190,989.85	4.24%
05-200-02031-00000	ALQUILER DE BIENES MUEBLES	25,560,501.00	13,352,203.51	25,297,176.88	98.97%	263,324.12	1.03%
05-200-02032-00000	GASTOS DE PROMOCIÓN Y DESARROLLO TURÍSTICO Y ECONÓ	5,401,085.00	1,812,857.40	5,163,673.91	95.60%	237,411.09	4.40%
05-200-02033-00000	MANTENIMIENTO Y CONSERVACIÓN DE MOBILIARIO Y EQUIP	1,786,014.00	236,481.69	1,663,155.58	93.12%	122,858.42	6.88%
05-200-02034-00000	GASTOS IMPREVISTOS	6,000,000.00	-2,881,489.83	6,000,000.00	100.00%	0.00	0.00%
05-200-02036-00000	GASTOS POR ENTREGA RECEPCION AÑO 2009	0.00	0.00	0.00	0.00%	0.00	0.00%
05-200-02037-00000	MEDICINAS Y PRODUCTOS FARMACEUTICOS	200,000.00	1,341.78	60,261.37	30.13%	139,738.63	69.87%
05-200-02038-00000	ESTUDIO DE MOVILIDAD	13,200,000.00	7,578,213.88	12,991,165.96	98.42%	208,834.04	1.58%
05-200-02039-00000	FORTEALECIMIENTO HACENDARIO	2,500,000.00	1,740,000.00	1,740,000.00	69.60%	760,000.00	30.40%
		324,356,897.00	86,281,797.19	308,266,437.13	95.04%	16,090,459.87	4.96%



MUNICIPIO DE ZAPOPAN, JALISCO.  
TESORERÍA MUNICIPAL.

EJERCICIO DEL PRESUPUESTO DE EGRESOS CORRESPONDIENTE DEL 1° DE ENERO AL 31 DE DICIEMBRE DEL 2010.

Cuenta	Descripción	Autorizado Anual	Mensual Ejercido	Total Ejercido	% Ejercido	Saldo Por Ejercer	% Por Ejercer
<b>05-300-00000-00000</b>	<b>MANTENIMIENTO DE LOS SERVICIOS PÚBLICOS</b>						
05-300-03001-00000	PRENDAS DE PROTECCIÓN	2,398,488.00	771,814.12	2,304,508.95	96.08%	93,979.05	3.92%
05-300-03002-00000	REFACCIONES, ACCESORIOS Y HERRAMIENTAS MENORES	1,442,000.00	49,246.95	1,174,775.05	81.47%	267,224.95	18.53%
05-300-03003-00000	COMBUSTIBLES ADITIVOS Y LUBRICANTES	73,500,000.00	16,585,964.75	71,498,951.04	97.28%	2,001,048.96	2.72%
05-300-03007-00000	ALUMBRADO PÚBLICO	170,729,764.00	17,818,877.35	170,585,798.19	99.92%	143,965.81	0.08%
05-300-03009-00000	MANTENIMIENTO DE INMUEBLES	15,500,000.00	2,680,656.27	11,985,269.23	77.32%	3,514,730.77	22.68%
05-300-03010-00000	MANTENIMIENTO DEL SERVICIO DE ASEO PÚBLICO	15,500,000.00	1,333,830.99	8,406,419.72	54.23%	7,093,580.28	45.77%
05-300-03011-00000	MANTENIMIENTO DE PARQUES Y JARDINES, ZOOLÓGICO Y A	8,000,000.00	785,910.39	3,291,765.48	41.15%	4,708,234.52	58.85%
05-300-03016-00000	MANTENIMIENTO DE VEHÍCULOS	45,000,000.00	4,556,771.78	38,346,666.48	85.21%	6,653,333.52	14.79%
05-300-03017-00000	MANTENIMIENTO DE MAQUINARIA Y EQUIPO DE TRABAJO	12,295,165.00	1,575,096.69	11,895,499.61	96.75%	399,665.39	3.25%
05-300-03018-00000	S.I.A.P.A.	6,561,000.00	7,486.00	6,551,559.46	99.86%	9,440.54	0.14%
05-300-03020-00000	MANTENIMIENTO Y CONS. DE LOS SERVICIOS PÚBLICOS	25,739,432.00	2,455,508.38	17,859,095.20	69.38%	7,880,336.80	30.62%
05-300-03021-00000	MANTENIMIENTO DIVERSO Y GASTOS VARIOS	23,668.00	0.00	3,667.69	15.50%	20,000.31	84.50%
		<b>376,689,517.00</b>	<b>48,621,163.67</b>	<b>343,903,976.10</b>	<b>91.30%</b>	<b>32,785,540.90</b>	<b>8.70%</b>



MUNICIPIO DE ZAPOPAN, JALISCO.  
TESORERÍA MUNICIPAL.

EJERCICIO DEL PRESUPUESTO DE EGRESOS CORRESPONDIENTE DEL 1° DE ENERO AL 31 DE DICIEMBRE DEL 2010.

Cuenta	Descripción	Autorizado Anual	Mensual Ejercido	Total Ejercido	% Ejercido	Saldo Por Ejercer	% Por Ejercer
<b>05-400-00000-00000</b>	<b>MANTENIMIENTO DE LOS SERVICIOS SOCIALES Y ASISTENCI</b>						
05-400-04001-00000	SUBSIDIO A LOS SERVS. MEDICOS Y ASISTENCIALES	271,000,000.00	42,000,000.00	270,999,999.49	100.00%	0.51	0.00%
05-400-04002-00000	SUBSIDIO AL DIF	155,500,000.00	18,361,746.00	155,499,999.20	100.00%	0.80	0.00%
05-400-04003-00000	SUBSIDIO AL CONSEJO MUNICIPAL DEL DEPORTE	57,500,000.00	5,258,588.55	57,377,110.51	99.79%	122,889.49	0.21%
05-400-04004-00000	ACTIVIDADES CULTURALES Y ARTISTICAS	13,500,000.00	4,100,733.65	12,416,119.70	91.97%	1,083,880.30	8.03%
05-400-04005-00000	ACTIVIDADES CÍVICAS	0.00	0.00	0.00	0.00%	0.00	0.00%
05-400-04006-00000	APOYO AGROPECUARIO	9,849,700.00	237,436.49	8,801,068.74	89.35%	1,048,631.26	10.65%
05-400-04007-00000	PROGRAMA DE CIUDADES HERMANAS	0.00	0.00	0.00	0.00%	0.00	0.00%
05-400-04008-00000	ACTIVIDADES SOCIALES	15,750,000.00	4,444,114.14	7,117,182.10	45.19%	8,632,817.90	54.81%
05-400-04009-00000	APOYOS	23,000,000.00	-1,007,060.12	22,562,914.20	98.10%	437,085.80	1.90%
05-400-04010-00000	ROMERÍA GASTOS VARIOS	1,658,380.00	399,943.04	1,481,651.74	89.34%	176,728.26	10.66%
05-400-04011-00000	SUBSIDIO A LAS ESCUELAS	21,163,354.00	2,720,781.25	7,902,983.25	37.34%	13,260,370.75	62.66%
05-400-04012-00000	CONGRESOS, CONVENCIONES, EXPOSICIONES Y VARIOS	461,267.00	177,408.60	383,150.41	83.06%	78,116.59	16.94%
05-400-04014-00000	BIBLIOTECAS PUBLICAS	211,000.00	0.00	206,954.48	98.08%	4,045.52	1.92%
05-400-04015-00000	APORTACION MUNICIPAL A PROGRAMAS ESTATALES Y FEDER	10,116,756.00	1,240,314.57	10,116,755.57	100.00%	0.43	0.00%
05-400-04016-00000	OPERACION DE PROGRAMAS DEPORTIVOS Y CONSERVACION D	0.00	0.00	0.00	0.00%	0.00	0.00%
05-400-04017-00000	FIDEICOMISO PARA PROYECTOS PRODUCTIVOS PARA DESARR	0.00	0.00	0.00	0.00%	0.00	0.00%
05-400-04018-00000	SUBSIDIO FEDERAL PARA LA SEGURIDAD PUBLICA (SUBSEM	76,002,261.00	7,960,730.77	31,188,619.10	41.04%	44,813,641.90	58.96%
05-400-04019-00000	REMANENTE SUBSEMUN EJERCICIOS ANTERIORES	64,794,996.00	0.00	-21,887,407.19	-33.78%	86,682,403.19	133.78%
05-400-04020-00000	HABITAT Y REMANENTE DE HABITAT 2009	2,625,394.00	64,770.94	2,373,920.84	90.42%	251,473.16	9.58%
05-400-04021-00000	RESCATE DE ESPACIOS PUBLICOS Y REMANENTE 2009	2,887,071.00	0.00	2,753,722.53	95.38%	133,348.47	4.62%
05-400-04022-00000	FIDEICOMISO PARA FOMENTO COOPERATIVO	0.00	0.00	0.00	0.00%	0.00	0.00%
05-400-04023-00000	APORTACION MUNICIPAL PARA SUBSEMUN	22,429,359.00	8,919,012.80	19,818,884.87	88.36%	2,610,474.13	11.64%
05-400-04024-00000	APORTACION A LA PRIMAVERA	4,000,000.00	0.00	4,000,000.00	100.00%	0.00	0.00%
05-400-04025-00000	APOYO BICENTENARIO	5,200,000.00	1,124,191.58	5,077,920.73	97.65%	122,079.27	2.35%
05-400-04026-00000	FIDEICOMISO MAESTRO	16,500,000.00	16,500,000.00	16,500,000.00	100.00%	0.00	0.00%
05-400-04027-00000	APOYO CENTRO CULTURAL UNIVERSITARIO	20,000,000.00	10,000,000.00	20,000,000.00	100.00%	0.00	0.00%
		794,149,538.00	122,502,712.26	634,691,550.27	79.92%	159,457,987.73	20.08%



MUNICIPIO DE ZAPOPAN, JALISCO.  
TESORERÍA MUNICIPAL.

EJERCICIO DEL PRESUPUESTO DE EGRESOS CORRESPONDIENTE DEL 1° DE ENERO AL 31 DE DICIEMBRE DEL 2010.

Cuenta	Descripción	Autorizado Anual	Mensual Ejercido	Total Ejercido	% Ejercido	Saldo Por Ejercer	% Por Ejercer
<b>05-500-00000-00000</b>	<b>INVERSIONES (BIENES MUEBLES DE CAPITAL)</b>						
05-500-05001-00000	MOBILIARIO Y EQUIPO DE OFICINA	1,400,000.00	36,985.53	363,730.63	25.98%	1,036,269.37	74.02%
05-500-05002-00000	EQUIPO DE CÓMPUTO	5,622,286.00	118,367.60	5,245,206.36	93.29%	377,079.64	6.71%
05-500-05003-00000	EQUIPO DE FOTOGRAFÍA, VÍDEO, FOTOCOPIADO Y MICROFI	1,429,161.00	235,713.00	372,749.72	26.08%	1,056,411.28	73.92%
05-500-05004-00000	EQUIPO DE INGENIERÍA Y DISEÑO	0.00	0.00	0.00	0.00%	0.00	0.00%
05-500-05005-00000	EQUIPOS Y APARATOS DE COMUNICACIÓN	7,790,313.00	773,473.51	7,662,229.97	98.36%	128,083.03	1.64%
05-500-05008-00000	ADJUDICACIONES, EXPROPIACIONES E INDEMNIZACIONES	205,596.00	0.00	0.00	0.00%	205,596.00	0.00%
05-500-05009-00000	EQUIPO DE SONIDO	1,825,673.00	3,880.90	40,651.03	2.23%	1,785,021.97	97.77%
05-500-05011-00000	MAQUINARIA Y EQUIPO DIVERSO	250,000.00	0.00	1,050.01	0.42%	248,949.99	99.58%
05-500-05012-00000	HERRAMIENTAS MAYORES	1,000,000.00	224,540.36	820,905.17	82.09%	179,094.83	17.91%
05-500-05013-00000	ARMAMENTO Y EQUIPO DE SEGURIDAD	6,328,623.00	42,784.00	4,608,281.33	72.82%	1,720,341.67	27.18%
05-500-05014-00000	VEHÍCULOS Y EQUIPO MÓVIL	8,257,874.00	0.00	8,257,873.79	100.00%	0.21	0.00%
05-500-05015-00000	SEMOVIENTES	0.00	0.00	0.00	0.00%	0.00	0.00%
05-500-05018-00000	EQUIPOS VARIOS	221,849.00	6,096.77	104,352.88	47.04%	117,496.12	52.96%
05-500-05024-00000	SISTEMA DE RESPUESTA INMEDIATA Y CABINA DE SEGURID	10,307,444.00	2,886,651.34	9,046,405.89	87.77%	1,261,038.11	12.23%
05-500-05025-00000	MODERNIZACION CATASTRAL DEL MUNICIPIO	60,000,000.00	0.00	0.00	0.00%	60,000,000.00	100.00%
05-500-05026-00000	PLATAFORMA TECNOLÓGICA	33,000,000.00	27,652,058.19	29,567,506.10	89.60%	3,432,493.90	10.40%
		<b>137,638,819.00</b>	<b>31,980,551.20</b>	<b>66,090,942.88</b>	<b>48.02%</b>	<b>71,547,876.12</b>	<b>51.98%</b>



MUNICIPIO DE ZAPOPAN, JALISCO.  
TESORERÍA MUNICIPAL.

EJERCICIO DEL PRESUPUESTO DE EGRESOS CORRESPONDIENTE DEL 1° DE ENERO AL 31 DE DICIEMBRE DEL 2010.

Cuenta	Descripción	Autorizado Anual	Mensual Ejercido	Total Ejercido	% Ejercido	Saldo Por Ejercer	% Por Ejercer
<b>05-600-00000-00000</b>	<b>CONSTRUCCIONES (OBRA PUBLICA).</b>						
05-600-06001-00000	OBRA PÚBLICA	238,959,673.00	29,519,190.80	116,254,199.03	48.65%	122,705,473.97	51.35%
05-600-06002-00000	OBRA PÚBLICA DE DESARROLLO SOCIAL	30,000,000.00	3,428,937.82	4,419,103.45	14.73%	25,580,896.55	85.27%
05-600-06004-00000	OBRA PÚBLICA DE CONTINGENCIA	10,000,000.00	996,097.72	3,661,705.89	36.62%	6,338,294.11	63.38%
05-600-06007-00000	CONSEJO METROPOLITANO	87,389,000.00	0.00	87,388,999.98	100.00%	0.02	0.00%
05-600-06009-00000	PROGRAMA ESFUERZOS COMPARTIDOS Y COMUNIDAD DIGNA	23,975,424.00	1,699,157.05	10,353,271.05	43.18%	13,622,152.95	56.82%
		<b>390,324,097.00</b>	<b>35,643,383.39</b>	<b>222,077,279.40</b>	<b>56.90%</b>	<b>168,246,817.60</b>	<b>43.10%</b>





MUNICIPIO DE ZAPOPAN, JALISCO.  
TESORERÍA MUNICIPAL.

EJERCICIO DEL PRESUPUESTO DE EGRESOS CORRESPONDIENTE DEL 1° DE ENERO AL 31 DE DICIEMBRE DEL 2010.


Cuenta	Descripción	Autorizado Anual	Mensual Ejercido	Total Ejercido	% Ejercido	Saldo Por Ejercer	% Por Ejercer
<b>05-700-00000-00000</b>	<b>DEUDA PÚBLICA</b>						
05-700-07002-00000	GASTOS FINANCIEROS DERIVADOS DEL FIDEICOMISO FINAN	1,055,107.00	0.00	1,055,107.00	100.00%	0.00	0.00%
05-700-07003-00000	AMORTIZACIÓN Y/O PAGO DE CRÉDITOS	78,571,500.00	6,547,619.00	78,571,428.18	100.00%	71.82	0.00%
05-700-07004-00000	PAGO DE INTERES	0.00	0.00	0.00	0.00%	0.00	0.00%
05-700-07008-00000	ADEFAS A PROVEEDORES DE BIENES Y SERVICIOS	2,701,636.00	0.00	2,701,220.74	99.98%	415.26	0.02%
		<b>82,328,243.00</b>	<b>6,547,619.00</b>	<b>82,327,755.92</b>	<b>100.00%</b>	<b>487.08</b>	<b>0.00%</b>



MUNICIPIO DE ZAPOPAN, JALISCO.  
TESORERÍA MUNICIPAL.

EJERCICIO DEL PRESUPUESTO DE EGRESOS CORRESPONDIENTE DEL 1° DE ENERO AL 31 DE DICIEMBRE DEL 2010.

Cuenta	Descripción	Autorizado Anual	Mensual Ejercido	Total Ejercido	% Ejercido	Saldo Por Ejercer	% Por Ejercer
<b>05-800-00000-00000</b>	<b>FONDO DE APORTACIONES FEDERALES (RAMO)/CONVENIADAS</b>						
05-800-08001-00000	FONDO DE INFRAESTRUCTURA SOCIAL	93,832,228.00	17,697,552.03	29,175,215.34	31.09%	64,657,012.66	68.91%
05-800-08002-00000	OBRA DE INFRAEST. SOCIAL Y REMANENTE DE EJER. ANTE	80,643,531.00	2,713,706.16	13,193,224.29	16.36%	67,450,306.71	83.64%
05-800-08010-00000	DESARROLLO INSTITUCIONAL	1,898,645.00	611,436.00	611,436.00	32.20%	1,287,209.00	67.80%
05-800-08011-00000	GASTOS INDIRECTOS	2,847,968.00	489,520.00	489,520.00	17.19%	2,358,448.00	82.81%
05-800-08100-00000	SUELDOS Y SALARIOS A PERS. SIND. Y DE CONFIANZA	434,425,475.00	53,154,635.66	422,130,611.46	97.17%	12,294,863.54	2.83%
05-800-08102-00000	MANTENIMIENTO DE VEHICULOS	0.00	0.00	0.00	0.00%	0.00	0.00%
05-800-08103-00000	FONDO DE FORTALECIMIENTO REMANENTE AÑOS ANTERIORES	4,959,847.00	6,612.00	4,955,433.05	99.91%	4,413.95	0.09%
05-800-08104-00000	AMORTIZACIÓN Y/O PAGOS DE CRÉDITOS	0.00	0.00	0.00	0.00%	0.00	0.00%
05-800-08105-00000	PAGO DE INTERESES	28,109,097.00	2,009,464.00	27,928,991.36	0.00%	180,105.64	0.00%
05-800-08111-00000	VESTUARIO Y EQUIPO PARA EL PERSONAL DE SEGURIDAD P	424,067.00	0.00	424,067.00	100.00%	0.00	0.00%
05-800-08112-00000	ADQUISICIONES DE VEHÍCULOS DE SEGURIDAD PÚBLICA	12,470,012.00	0.00	12,470,011.83	100.00%	0.17	0.00%
05-800-08113-00000	ARMAMENTO Y EQUIPO DE SEGURIDAD	0.00	0.00	0.00	0.00%	0.00	0.00%
05-800-08115-00000	VEHÍCULOS PARA ASEO PÚBLICO	0.00	0.00	0.00	0.00%	0.00	0.00%
05-800-08116-00000	DIVERSAS EROGACIONES	0.00	0.00	0.00	0.00%	0.00	0.00%
		<b>659,610,870.00</b>	<b>76,682,925.85</b>	<b>511,378,510.33</b>	<b>77.53%</b>	<b>148,232,359.67</b>	<b>22.47%</b>



MUNICIPIO DE ZAPOPAN, JALISCO.  
TESORERÍA MUNICIPAL.

EJERCICIO DEL PRESUPUESTO DE EGRESOS CORRESPONDIENTE DEL 1° DE ENERO AL 31 DE DICIEMBRE DEL 2010.

Cuenta	Descripción	Autorizado Anual	Mensual Ejercido	Total Ejercido	% Ejercido	Saldo Por Ejercer	% Por Ejercer
<b>05-900-00000-00000</b>	<b>RESPONSABILIDAD PATRIMONIAL</b>						
05-900-09001-00000	INDEMNIZACIONES POR RESPONSABILIDAD PATRIMONIAL	23,500,000.00	22,802,139.13	23,333,937.66	99.29%	166,062.34	0.71%
		<u>23,500,000.00</u>	<u>22,802,139.13</u>	<u>23,333,937.66</u>	<u>99.29%</u>	<u>166,062.34</u>	<u>0.71%</u>