




E S T A D O D E A C T I V I D A D E S
DE ENERO A DICIEMBRE DE 2019 Y DE ENERO A DICIEMBRE DE 2018

Hoja : 1 de 2
Hora : 01:46 p.m.
Fecha : 17/02/2020

| | 2019 | 2018 |
|--|-----------------------|-----------------------|
| INGRESOS Y OTROS BENEFICIOS | | |
| INGRESOS DE GESTION | 11,776,715.42 | 11,112,845.17 |
| IMPUESTOS | -0.00 | -0.00 |
| CUOTAS Y APORTACIONES DE SEGURIDAD SOCIAL | -0.00 | -0.00 |
| CONTRIBUCIONES Y MEJORAS | -0.00 | -0.00 |
| DERECHOS | -0.00 | -0.00 |
| PRODUCTOS DE TIPO CORRIENTE | -0.00 | -0.00 |
| APROVECHAMIENTOS DE TIPO CORRIENTE | -0.00 | -0.00 |
| INGRESOS POR VENTA DE BIENES Y SERVICIOS | 11,776,715.42 | 11,112,845.17 |
| INGRESOS NO COMPRENDIDOS EN LAS FRACC DE LEY | -0.00 | -0.00 |
| PARTICIPACIONES, APORTACIONES, TRANSFERENCIAS | 321,867,692.89 | 303,212,480.72 |
| PARTICIPACIONES Y APORTACIONES | 12,376,825.14 | 9,608,907.46 |
| TRANSFERENCIAS, ASIGNACIONES, SUBSIDIOS Y OTRAS | 309,490,867.75 | 293,603,573.26 |
| OTROS INGRESOS Y BENEFICIOS | 2,821,674.46 | 2,233,985.38 |
| INGRESOS FINANCIEROS | 2,687,034.91 | 1,990,967.99 |
| INCREMENTO POR VARIACION DE INVENTARIOS | -0.00 | -0.00 |
| DISMIN DEL EXCE DE ESTIMACIONES POR PERD. DET | -0.00 | -0.00 |
| DISMINUCION DEL EXCESO DE PROVISIONES | -0.00 | -0.00 |
| OTROS INGRESOS Y BENEFICIOS VARIOS | 134,639.55 | 243,017.39 |
| TOTAL DE INGRESOS Y OTROS BENEFICIOS | 336,466,082.77 | 316,559,311.27 |
| GASTOS Y OTRAS PERDIDAS | | |
| GASTOS DE FUNCIONAMIENTO | 298,961,911.78 | 285,899,831.80 |
| SERVICIOS PERSONALES | 281,689,090.48 | 266,106,109.20 |
| MATERIALES Y SUMINISTROS | 12,166,871.75 | 13,387,968.86 |
| SERVICIOS GENERALES | 5,105,949.55 | 6,405,753.74 |
| TRANSFERENCIAS, ASIGNACIONES, SUBSIDIOS Y OTR | 19,157,679.73 | 19,692,935.45 |
| TRANSFERENCIAS INTERNAS Y ASIGNACIONES AL SEC | 0.00 | 0.00 |
| TRANSFERENCIAS AL RESTO DEL SECTOR PUBLICO | 0.00 | 0.00 |
| SUBSIDIOS Y SUBVENCIONES | 0.00 | 0.00 |
| AYUDAS SOCIALES | 19,157,679.73 | 19,692,935.45 |
| PENSIONES Y JUBILACIONES | 0.00 | 0.00 |
| TRANSFERENCIAS A FIDEICOMISOS, MANDATOS Y CON | 0.00 | 0.00 |
| TRANSFERENCIAS A LA SEGURIDAD SOCIAL | 0.00 | 0.00 |
| DONATIVOS | 0.00 | 0.00 |
| TRANSFERENCIAS AL EXTERIOR | 0.00 | 0.00 |
| PARTICIPACIONES Y APORTACIONES | 0.00 | 0.00 |
| PARTICIPACIONES | 0.00 | 0.00 |
| APORTACIONES | 0.00 | 0.00 |
| CONVENIOS | 0.00 | 0.00 |
| INTERESES, COMISIONES Y OTROS GASTOS DEUDA PU | 0.00 | 0.00 |
| INTERESES DE LA DEUDA PUBLICA | 0.00 | 0.00 |
| COMISIONES DE LA DEUDA PUBLICA | 0.00 | 0.00 |
| GASTOS DE LA DEUDA PUBLICA | 0.00 | 0.00 |
| COSTO POR COBERTURAS | 0.00 | 0.00 |
| APOYOS FINANCIEROS | 0.00 | 0.00 |
| OTROS GASTOS Y PERDIDAS EXTRAORDINARIAS | 1,964,471.31 | 1,535,545.28 |

* Bajo protesta de decir verdad declaramos que los Estados Financieros y sus notas, son razonablemente correctos y son responsabilidad del emisor


LCP. JUAN CRISOSTOMO RODRIGUEZ
SUSTAITA
JEFE DEPARTAMENTO DE RECURSOS
FINANCIEROS



LIC. OLGA MARIA ESPARZA CAMPA
DIRECTORA DE ADMINISTRACION Y
FINANZAS




E S T A D O D E A C T I V I D A D E S
DE ENERO A DICIEMBRE DE 2019 Y DE ENERO A DICIEMBRE DE 2018

| | | |
|--|-----------------------|-----------------------|
| ESTIMACIONES, DEPREC, DETER, AMORT, PROVISIONE | 1,964,471.31 | 1,535,545.28 |
| PROVISIONES | 0.00 | 0.00 |
| DISMINUCION DE INVENTARIOS | 0.00 | 0.00 |
| AUMENTO POR INSUFICIENCIA DE ESTIMACIONES POR | 0.00 | 0.00 |
| AUMENTO POR INSUFICIENCIA DE PROVISIONES | 0.00 | 0.00 |
| OTROS GASTOS | 0.00 | -0.00 |
| INVERSION PUBLICA | 0.00 | 0.00 |
| INVENRSION PUBLICA NO CAPITALIZABLE | 0.00 | 0.00 |
| TOTAL DE GASTOS Y OTRAS PERDIDAS | 320,084,062.82 | 307,128,312.53 |
| AHORRO / DESAHORRO NETO DEL EJERCICIO | 16,382,019.95 | 9,430,998.74 |

* Bajo protesta de decir verdad declaramos que los Estados Financieros y sus notas, son razonablemente correctos y son responsabilidad del emisor


LCP. JUAN CRISOSTOMO RODRIGUEZ
SUSTAITA
JEFE DEPARTAMENTO DE RECURSOS
FINANCIEROS


LIC. OLGA MARIA ESPARZA CAMPA
DIRECTORA DE ADMINISTRACION Y
FINANZAS