



- **Información Presupuestaria**



- **Información Presupuestaria**
Estado Analítico de Ingresos





CONSEJO MUNICIPAL DEL DEPORTE DE ZAPOPAN, JALISCO

Sistema Integral de Contabilidad Gubernamental

ESTADO ANALITICO DE INGRESOS
DEL 1 DE ENERO AL 31 DE DICIEMBRE DE 2019

Análisis por: Clasificación por Rubro de Ingresos

Clave Presupuestaria	Descripción	Est. Ene-Dic	AyR Ene-Dic	PrM Ene-Dic	Dev Ene-Dic	Rec Ene-Dic	Dif Ene-Dic
Rubro-Tipo							
1 0	IMPUESTOS	0.00	0.00	0.00	0.00	0.00	0.00
1 1	IMPUESTOS SOBRE LOS INGRESOS	0.00	0.00	0.00	0.00	0.00	0.00
1 2	IMPUESTOS SOBRE EL PATRIMONIO	0.00	0.00	0.00	0.00	0.00	0.00
1 3	IMPUESTOS SOBRE LA PRODUCCION, EL CONSUMO Y LAS TRANSACCIONES	0.00	0.00	0.00	0.00	0.00	0.00
1 4	IMPUESTOS AL COMERCIO EXTERIOR	0.00	0.00	0.00	0.00	0.00	0.00
1 5	IMPUESTOS SOBRE NOMINAS Y ASIMILABLES	0.00	0.00	0.00	0.00	0.00	0.00
1 6	IMPUESTOS ECOLOGICOS	0.00	0.00	0.00	0.00	0.00	0.00
1 7	ACCESORIOS	0.00	0.00	0.00	0.00	0.00	0.00
1 8	OTROS IMPUESTOS	0.00	0.00	0.00	0.00	0.00	0.00
1 9	IMPUESTOS NO COMPRENDIDOS EN LAS FRACCIONES DE LA LEY DE INGRESOS CAUSADAS EN EJERCICIOS FISCALES ANTERIORES PENDIENTES DE LIQUIDACIÓN O PAGO	0.00	0.00	0.00	0.00	0.00	0.00
2 0	CUOTAS Y APORTACIONES DE SEGURIDAD SOCIAL	0.00	0.00	0.00	0.00	0.00	0.00
2 1	APORTACIONES PARA FONDOS DE VIVIENDA	0.00	0.00	0.00	0.00	0.00	0.00
2 2	CUOTAS PARA EL SEGURO SOCIAL	0.00	0.00	0.00	0.00	0.00	0.00
2 3	CUOTAS DE AHORRO PARA EL RETIRO	0.00	0.00	0.00	0.00	0.00	0.00
2 4	OTRAS CUOTAS Y APORTACIONES PARA LA SEGURIDAD SOCIAL	0.00	0.00	0.00	0.00	0.00	0.00
2 5	ACCESORIOS	0.00	0.00	0.00	0.00	0.00	0.00
3 0	CONTRIBUCIONES DE MEJORAS	0.00	0.00	0.00	0.00	0.00	0.00
3 1	CONTRIBUCION DE MEJORAS POR OBRAS PUBLICAS	0.00	0.00	0.00	0.00	0.00	0.00
3 9	CONTRIBUCIONES DE MEJORAS NO COMPRENDIDAS EN LAS FRACCIONES DE LA LEY DE INGRESOS CAUSADAS EN EJERCICIOS FISCALES ANTERIORES PENDIENTES DE LIQUIDACIÓN O PAGO	0.00	0.00	0.00	0.00	0.00	0.00
4 0	DERECHOS	0.00	0.00	0.00	0.00	0.00	0.00
4 1	DERECHOS POR EL USO, GOCE, APROVECHAMIENTO O EXPLOTACION DE BIENES DE DOMINIO PUBLICO	0.00	0.00	0.00	0.00	0.00	0.00
4 2	DERECHOS A LOS HIDROCARBUROS	0.00	0.00	0.00	0.00	0.00	0.00
4 3	DERECHOS POR PRESTACION DE SERVICIOS	0.00	0.00	0.00	0.00	0.00	0.00
4 4	OTROS DERECHOS	0.00	0.00	0.00	0.00	0.00	0.00
4 5	ACCESORIOS	0.00	0.00	0.00	0.00	0.00	0.00
4 9	DERECHOS NO COMPRENDIDOS EN LAS FRACCIONES DE LA LEY DE INGRESOS CAUSADAS EN EJERCICIOS FISCALES ANTERIORES PENDIENTES DE LIQUIDACIÓN O PAGO	0.00	0.00	0.00	0.00	0.00	0.00
5 0	PRODUCTOS	65,000.00	0.00	65,000.00	70,911.38	70,911.38	5,911.38
5 1	PRODUCTOS DE TIPO CORRIENTE	65,000.00	0.00	65,000.00	70,911.38	70,911.38	5,911.38

BAJO PROTESTA DE DECIR VERDAD DECLARAMOS QUE LOS ESTADOS FINANCIEROS Y SUS NOTAS, SON RAZONABLEMENTE CORRECTOS Y SON RESPONSABILIDAD DEL EMISOR

Fecha: 24/02/2020 12:01:33 p. m.

Est: Estimado, AyR: Ampliaciones/Reducciones, PrM: Presupuesto Modificado, Dev: Devengado, Rec: Recaudado, Dif: Diferencia



CONSEJO MUNICIPAL DEL DEPORTE DE ZAPOPAN, JALISCO

Sistema Integral de Contabilidad Gubernamental

ESTADO ANALITICO DE INGRESOS DEL 1 DE ENERO AL 31 DE DICIEMBRE DE 2019

Análisis por: Clasificación por Rubro de Ingresos

Clavé Presupuestaria	Descripción	Est. Ene-Dic	Ayr. Ene-Dic	Pm. Ene-Dic	Dev. Ene-Dic	Rec. Ene-Dic	Diff. Ene-Dic
Rubro-Tipo							
5 2	PRODUCTOS DE CAPITAL	0.00	0.00	0.00	0.00	0.00	0.00
5 9	PRODUCTOS NO COMPENDIDOS EN LAS FRACCIONES DE LA LEY DE INGRESOS CAUSADAS EN EJERCICIOS FISCALES ANTERIORES PENDIENTES DE LIQUIDACIÓN O PAGO	0.00	0.00	0.00	0.00	0.00	0.00
6 0	APROVECHAMIENTOS	0.00	0.00	0.00	0.00	0.00	0.00
6 1	APROVECHAMIENTOS DE TIPO CORRIENTE	0.00	0.00	0.00	0.00	0.00	0.00
6 2	APROVECHAMIENTOS DE CAPITAL	0.00	0.00	0.00	0.00	0.00	0.00
6 9	APROVECHAMIENTOS NO COMPENDIDOS EN LAS FRACCIONES DE LA LEY DE INGRESOS CAUSADAS EN EJERCICIOS FISCALES ANTERIORES PENDIENTES DE LIQUIDACIÓN O PAGO	0.00	0.00	0.00	0.00	0.00	0.00
7 0	INGRESOS POR VENTA DE BIENES, PRESTACIÓN DE SERVICIOS Y OTROS INGRESOS	41,700,000.00	2,500,000.00	44,200,000.00	31,167,082.93	31,167,082.93	-10,532,917.07
7 1	INGRESOS POR VENTA DE BIENES Y PRESTACIÓN DE SERVICIOS DE INSTITUCIONES PÚBLICAS DE SEGURIDAD SOCIAL	0.00	0.00	0.00	0.00	0.00	0.00
7 2	INGRESOS POR VENTA DE BIENES Y PRESTACIÓN DE SERVICIOS DE EMPRESAS PRODUCTIVAS DEL ESTADO	0.00	0.00	0.00	0.00	0.00	0.00
7 3	INGRESOS POR VENTA DE BIENES Y PRESTACIÓN DE SERVICIOS DE ENTIDADES PARAESTATALES Y FIDEICOMISOS NO EMPRESARIALES Y NO FINANCIEROS	41,700,000.00	2,500,000.00	44,200,000.00	31,167,082.93	31,167,082.93	-10,532,917.07
7 4	INGRESOS POR VENTA DE BIENES Y PRESTACIÓN DE SERVICIOS DE ENTIDADES PARAESTATALES EMPRESARIALES NO FINANCIERAS CON PARTICIPACIÓN ESTATAL MAYORITARIA	0.00	0.00	0.00	0.00	0.00	0.00
7 5	INGRESOS POR VENTA DE BIENES Y PRESTACIÓN DE SERVICIOS DE ENTIDADES PARAESTATALES EMPRESARIALES FINANCIERAS MONETARIAS CON PARTICIPACIÓN ESTATAL MAYORITARIA	0.00	0.00	0.00	0.00	0.00	0.00
7 6	INGRESOS POR VENTA DE BIENES Y PRESTACIÓN DE SERVICIOS DE ENTIDADES PARAESTATALES EMPRESARIALES FINANCIERAS NO MONETARIAS CON PARTICIPACIÓN ESTATAL MAYORITARIA	0.00	0.00	0.00	0.00	0.00	0.00
7 7	INGRESOS POR VENTA DE BIENES Y PRESTACIÓN DE SERVICIOS DE FIDEICOMISOS FINANCIEROS PÚBLICOS CON PARTICIPACIÓN ESTATAL MAYORITARIA	0.00	0.00	0.00	0.00	0.00	0.00
7 8	INGRESOS POR VENTA DE BIENES Y PRESTACIÓN DE SERVICIOS DE LOS PODERES LEGISLATIVO Y JUDICIAL, Y DE LOS ÓRGANOS AUTÓNOMOS	0.00	0.00	0.00	0.00	0.00	0.00
7 9	OTROS INGRESOS	0.00	0.00	0.00	0.00	0.00	0.00
8 0	PARTICIPACIONES Y APORTACIONES.	0.00	0.00	0.00	0.00	0.00	0.00
8 1	PARTICIPACIONES	0.00	0.00	0.00	0.00	0.00	0.00

BAJO PROTESTA DE DECIR VERDAD DECLARAMOS QUE LOS ESTADOS FINANCIEROS Y SUS NOTAS, SON RAZONABLEMENTE CORRECTOS Y SON RESPONSABILIDAD DEL EMISOR

Fecha: 24/02/2020 12:01:33 p. m.

Est: Estimado, Ayr: Ampliaciones/Reducciones, Pm: Presupuesto Modificado, Dev: Devengado, Rec: Recaudado, Diff: Diferencia



CONSEJO MUNICIPAL DEL DEPORTE DE ZAPOPAN, JALISCO

Sistema Integral de Contabilidad Gubernamental

ESTADO ANALITICO DE INGRESOS

DEL 1 DE ENERO AL 31 DE DICIEMBRE DE 2019

Análisis por: Clasificación por Rubro de Ingresos

Clave Presupuestaria	Descripción	Est. Ene-Dic	AyR. Ene-Dic	PrM. Ene-Dic	Dev. Ene-Dic	Rec. Ene-Dic	Dif. Ene-Dic
Rubro-Tipo							
8 2	APORTACIONES	0.00	0.00	0.00	0.00	0.00	0.00
8 3	CONVENIOS	0.00	0.00	0.00	0.00	0.00	0.00
9 0	TRANSFERENCIAS, ASIGNACIONES, SUBSIDIOS Y OTRAS AYUDAS	154,066,667.00	0.00	154,066,667.00	124,066,666.63	124,066,666.63	-30,000,000.37
9 1	TRANSFERENCIAS INTERNAS Y ASIGNACIONES AL SECTOR PUBLICO	154,066,667.00	0.00	154,066,667.00	124,066,666.63	124,066,666.63	-30,000,000.37
9 2	TRANSFERENCIAS AL RESTO DEL SECTOR PUBLICO	0.00	0.00	0.00	0.00	0.00	0.00
9 3	SUBSIDIOS Y SUBVENCIONES	0.00	0.00	0.00	0.00	0.00	0.00
9 4	AYUDAS SOCIALES	0.00	0.00	0.00	0.00	0.00	0.00
9 5	PENSIONES Y JUBILACIONES	0.00	0.00	0.00	0.00	0.00	0.00
9 6	TRANSFERENCIAS A FIDEICOMISOS, MANDATOS Y ANALOGOS	0.00	0.00	0.00	0.00	0.00	0.00
10 0	INGRESOS DERIVADOS DE FINANCIAMIENTOS	0.00	0.00	0.00	0.00	0.00	0.00
10 1	ENDEUDAMIENTO INTERNO	0.00	0.00	0.00	0.00	0.00	0.00
10 2	ENDEUDAMIENTO EXTERNO	0.00	0.00	0.00	0.00	0.00	0.00
TOTAL:		195,831,667.00	2,500,000.00	198,331,667.00	155,304,660.94	155,304,660.94	-40,527,006.06

Ingresos excedentes:

-40,527,006.06



CONSEJO MUNICIPAL DEL DEPORTE DE ZAPOPAN, JALISCO

Sistema Integral de Contabilidad Gubernamental

ESTADO ANALITICO DE INGRESOS
DEL 1 DE ENERO AL 31 DE DICIEMBRE DE 2019

Análisis por: Fuente de Financiamiento

Clave Presupuestaria	Descripción	Est. Ene-Dic	AyR. Ene-Dic	PrM. Ene-Dic	Dev. Ene-Dic	Rec. Ene-Dic	Dif. Ene-Dic
Rubro-Tipo							
INGRESOS DEL GOBIERNO							
1 0	IMPUESTOS	0.00	0.00	0.00	0.00	0.00	0.00
1 1	IMPUESTOS SOBRE LOS INGRESOS	0.00	0.00	0.00	0.00	0.00	0.00
1 2	IMPUESTOS SOBRE EL PATRIMONIO	0.00	0.00	0.00	0.00	0.00	0.00
1 3	IMPUESTOS SOBRE LA PRODUCCION, EL CONSUMO Y LAS TRANSACCIONES	0.00	0.00	0.00	0.00	0.00	0.00
1 4	IMPUESTOS AL COMERCIO EXTERIOR	0.00	0.00	0.00	0.00	0.00	0.00
1 5	IMPUESTOS SOBRE NOMINAS Y ASIMILABLES	0.00	0.00	0.00	0.00	0.00	0.00
1 6	IMPUESTOS ECOLOGICOS	0.00	0.00	0.00	0.00	0.00	0.00
1 7	ACCESORIOS	0.00	0.00	0.00	0.00	0.00	0.00
1 8	OTROS IMPUESTOS	0.00	0.00	0.00	0.00	0.00	0.00
1 9	IMPUESTOS NO COMPRENDIDOS EN LAS FRACCIONES DE LA LEY DE INGRESOS CAUSADAS EN EJERCICIOS FISCALES ANTERIORES PENDIENTES DE LIQUIDACIÓN O PAGO	0.00	0.00	0.00	0.00	0.00	0.00
2 0	CUOTAS Y APORTACIONES DE SEGURIDAD SOCIAL	0.00	0.00	0.00	0.00	0.00	0.00
2 1	APORTACIONES PARA FONDOS DE VIVIENDA	0.00	0.00	0.00	0.00	0.00	0.00
2 2	CUOTAS PARA EL SEGURO SOCIAL	0.00	0.00	0.00	0.00	0.00	0.00
2 3	CUOTAS DE AHORRO PARA EL RETIRO	0.00	0.00	0.00	0.00	0.00	0.00
2 4	OTRAS CUOTAS Y APORTACIONES PARA LA SEGURIDAD SOCIAL	0.00	0.00	0.00	0.00	0.00	0.00
2 5	ACCESORIOS	0.00	0.00	0.00	0.00	0.00	0.00
3 0	CONTRIBUCIONES DE MEJORAS	0.00	0.00	0.00	0.00	0.00	0.00
3 1	CONTRIBUCION DE MEJORAS POR OBRAS PUBLICAS	0.00	0.00	0.00	0.00	0.00	0.00
3 9	CONTRIBUCIONES DE MEJORAS NO COMPRENDIDAS EN LAS FRACCIONES DE LA LEY DE INGRESOS CAUSADAS EN EJERCICIOS FISCALES ANTERIORES PENDIENTES DE LIQUIDACIÓN O PAGO	0.00	0.00	0.00	0.00	0.00	0.00
4 0	DERECHOS	0.00	0.00	0.00	0.00	0.00	0.00
4 1	DERECHOS POR EL USO, GOCE, APROVECHAMIENTO O EXPLOTACION DE BIENES DE DOMINIO PUBLICO	0.00	0.00	0.00	0.00	0.00	0.00
4 2	DERECHOS A LOS HIDROCARBUROS	0.00	0.00	0.00	0.00	0.00	0.00
4 3	DERECHOS POR PRESTACION DE SERVICIOS	0.00	0.00	0.00	0.00	0.00	0.00
4 4	OTROS DERECHOS	0.00	0.00	0.00	0.00	0.00	0.00
4 5	ACCESORIOS	0.00	0.00	0.00	0.00	0.00	0.00
4 9	DERECHOS NO COMPRENDIDOS EN LAS FRACCIONES DE LA LEY DE INGRESOS CAUSADAS EN EJERCICIOS FISCALES ANTERIORES PENDIENTES DE LIQUIDACIÓN O PAGO	0.00	0.00	0.00	0.00	0.00	0.00

BAJO PROTESTA DE DECIR VERDAD DECLARAMOS QUE LOS ESTADOS FINANCIEROS Y SUS NOTAS, SON RAZONABLEMENTE CORRECTOS Y SON RESPONSABILIDAD DEL EMISOR

Fecha: 24/02/2020 12:01:41 p. m.

Est: Estimado, AyR: Ampliaciones/Reducciones, PrM: Presupuesto Modificado, Dev: Devengado, Rec: Recaudado, Dif: Diferencia

CONSEJO MUNICIPAL DEL DEPORTE DE ZAPOPAN, JALISCO

Sistema Integral de Contabilidad Gubernamental

ESTADO ANALITICO DE INGRESOS

DEL 1 DE ENERO AL 31 DE DICIEMBRE DE 2019

Análisis por: Fuente de Financiamiento

Clave Presupuestaria	Descripción	Est. Ene-Dic	Ayr. Ene-Dic	Pm. Ene-Dic	Dev. Ene-Dic	Rec. Ene-Dic	Dif. Ene-Dic
Rubro-Tipo							
5 0	PRODUCTOS	65,000.00	0.00	65,000.00	70,911.38	70,911.38	5,911.38
5 1	PRODUCTOS DE TIPO CORRIENTE	65,000.00	0.00	65,000.00	70,911.38	70,911.38	5,911.38
5 2	PRODUCTOS DE CAPITAL	0.00	0.00	0.00	0.00	0.00	0.00
5 9	PRODUCTOS NO COMPRENDIDOS EN LAS FRACCIONES DE LA LEY DE INGRESOS CAUSADAS EN EJERCICIOS FISCALES ANTERIORES PENDIENTES DE LIQUIDACIÓN O PAGO	0.00	0.00	0.00	0.00	0.00	0.00
6 0	APROVECHAMIENTOS	0.00	0.00	0.00	0.00	0.00	0.00
6 1	APROVECHAMIENTOS DE TIPO CORRIENTE	0.00	0.00	0.00	0.00	0.00	0.00
6 2	APROVECHAMIENTOS DE CAPITAL	0.00	0.00	0.00	0.00	0.00	0.00
6 9	APROVECHAMIENTOS NO COMPRENDIDOS EN LAS FRACCIONES DE LA LEY DE INGRESOS CAUSADAS EN EJERCICIOS FISCALES ANTERIORES PENDIENTES DE LIQUIDACIÓN O PAGO	0.00	0.00	0.00	0.00	0.00	0.00
7 1	INGRESOS POR VENTA DE BIENES Y PRESTACIÓN DE SERVICIOS DE INSTITUCIONES PÚBLICAS DE SEGURIDAD SOCIAL	0.00	0.00	0.00	0.00	0.00	0.00
7 2	INGRESOS POR VENTA DE BIENES Y PRESTACIÓN DE SERVICIOS DE EMPRESAS PRODUCTIVAS DEL ESTADO	0.00	0.00	0.00	0.00	0.00	0.00
7 4	INGRESOS POR VENTA DE BIENES Y PRESTACIÓN DE SERVICIOS DE ENTIDADES PARAESTATALES EMPRESARIALES NO FINANCIERAS CON PARTICIPACIÓN ESTATAL MAYORITARIA	0.00	0.00	0.00	0.00	0.00	0.00
7 5	INGRESOS POR VENTA DE BIENES Y PRESTACIÓN DE SERVICIOS DE ENTIDADES PARAESTATALES EMPRESARIALES FINANCIERAS MONETARIAS CON PARTICIPACIÓN ESTATAL MAYORITARIA	0.00	0.00	0.00	0.00	0.00	0.00
7 6	INGRESOS POR VENTA DE BIENES Y PRESTACIÓN DE SERVICIOS DE ENTIDADES PARAESTATALES EMPRESARIALES FINANCIERAS NO MONETARIAS CON PARTICIPACIÓN ESTATAL MAYORITARIA	0.00	0.00	0.00	0.00	0.00	0.00
7 7	INGRESOS POR VENTA DE BIENES Y PRESTACIÓN DE SERVICIOS DE FIDEICOMISOS FINANCIEROS PÚBLICOS CON PARTICIPACIÓN ESTATAL MAYORITARIA	0.00	0.00	0.00	0.00	0.00	0.00
7 8	INGRESOS POR VENTA DE BIENES Y PRESTACIÓN DE SERVICIOS DE LOS PODERES LEGISLATIVO Y JUDICIAL, Y DE LOS ÓRGANOS AUTÓNOMOS	0.00	0.00	0.00	0.00	0.00	0.00
7 9	OTROS INGRESOS	0.00	0.00	0.00	0.00	0.00	0.00
8 0	PARTICIPACIONES Y APORTACIONES.	0.00	0.00	0.00	0.00	0.00	0.00
8 1	PARTICIPACIONES	0.00	0.00	0.00	0.00	0.00	0.00
8 2	APORTACIONES	0.00	0.00	0.00	0.00	0.00	0.00
8 3	CONVENIOS	0.00	0.00	0.00	0.00	0.00	0.00
9 2	TRANSFERENCIAS AL RESTO DEL SECTOR PÚBLICO	0.00	0.00	0.00	0.00	0.00	0.00
9 3	SUBSIDIOS Y SUBVENCIONES	0.00	0.00	0.00	0.00	0.00	0.00

BAJO PROTESTA DE DECIR VERDAD DECLARAMOS QUE LOS ESTADOS FINANCIEROS Y SUS NOTAS, SON RAZONABLEMENTE CORRECTOS Y SON RESPONSABILIDAD DEL EMISOR

Fecha: 24/02/2020 12:01:41 p. m.

Est: Estimado, Ayr: Ampliaciones/Reducciones, Pm: Presupuesto Modificado, Dev: Devengado, Rec: Recaudado, Dif: Diferencia



CONSEJO MUNICIPAL DEL DEPORTE DE ZAPOPAN, JALISCO

Sistema Integral de Contabilidad Gubernamental

ESTADO ANALITICO DE INGRESOS

DEL 1 DE ENERO AL 31 DE DICIEMBRE DE 2019

Análisis por: Fuente de Financiamiento

Clave Presupuestaria	Descripción	Est. Ene-Dic	AyR Ene-Dic	P1M Ene-Dic	Dev Ene-Dic	Rec Ene-Dic	Dif Ene-Dic
Rubro-Tipo							
9 4	AYUDAS SOCIALES	0.00	0.00	0.00	0.00	0.00	0.00
9 5	PENSIONES Y JUBILACIONES	0.00	0.00	0.00	0.00	0.00	0.00
9 6	TRANSFERENCIAS A FIDEICOMISOS, MANDATOS Y ANALOGOS	0.00	0.00	0.00	0.00	0.00	0.00
10 0	INGRESOS DERIVADOS DE FINANCIAMIENTOS	0.00	0.00	0.00	0.00	0.00	0.00
10 1	ENDEUDAMIENTO INTERNO	0.00	0.00	0.00	0.00	0.00	0.00
10 2	ENDEUDAMIENTO EXTERNO	0.00	0.00	0.00	0.00	0.00	0.00
SUBTOTAL:		65,000.00	0.00	65,000.00	70,911.38	70,911.38	5,911.38
INGRESOS DE ORGANISMOS Y EMPRESAS							
7 0	INGRESOS POR VENTA DE BIENES, PRESTACIÓN DE SERVICIOS Y OTROS INGRESOS	41,700,000.00	2,500,000.00	44,200,000.00	31,167,082.93	31,167,082.93	-
7 3	INGRESOS POR VENTA DE BIENES Y PRESTACIÓN DE SERVICIOS DE ENTIDADES PARAESTATALES Y FIDEICOMISOS NO EMPRESARIALES Y NO FINANCIEROS	41,700,000.00	2,500,000.00	44,200,000.00	31,167,082.93	31,167,082.93	-10,532,917.07
9 0	TRANSFERENCIAS, ASIGNACIONES, SUBSIDIOS Y OTRAS AYUDAS	154,066,667.00	0.00	154,066,667.00	124,066,666.63	124,066,666.63	-
9 1	TRANSFERENCIAS INTERNAS Y ASIGNACIONES AL SECTOR PUBLICO	154,066,667.00	0.00	154,066,667.00	124,066,666.63	124,066,666.63	-30,000,000.37
SUBTOTAL:		195,766,667.00	2,500,000.00	198,266,667.00	155,233,749.56	155,233,749.56	-40,527,917.44
TOTAL:		195,831,667.00	2,500,000.00	198,331,667.00	155,304,660.94	155,304,660.94	-40,527,006.06

Ingresos excedentes:

-40,527,006.06

"BAJO PROTESTA DE DECIR VERDAD DECLARAMOS QUE LOS ESTADOS FINANCIEROS Y SUS NOTAS, SON RAZONABLEMENTE CORRECTOS Y SON RESPONSABILIDAD DEL EMISOR"


Fecha: 24/02/2020 12:01:41 p. m.

Est: Estimado, AyR: Ampliaciones/Reducciones, P1M: Presupuesto Modificado, Dev: Devengado, Rec: Recaudado, Dif: Diferencia

Pág.: 27

- **Información Presupuestaria**

Estado Analítico del Presupuesto de Egresos





CONSEJO MUNICIPAL DEL DEPORTE DE ZAPOPAN, JALISCO
 Sistema Integral de Contabilidad Gubernamental
ESTADO ANALITICO DEL EJERCICIO DEL PRESUPUESTO DE EGRESOS
DEL 1 DE ENERO AL 31 DE DICIEMBRE DE 2019

Análisis por: Objeto del Gasto

Cap-Con	Clave Presupuestaria	Descripción	Abr. Ene-Dic	AvR. Ene-Dic	PM. Ene-Dic	Dev. Ene-Dic	Pag. Ene-Dic	SEje. Ene-Dic
1 0		SERVICIOS PERSONALES	119,190,412.53	0.00	119,190,412.53	105,424,269.76	105,422,572.40	13,766,142.77
1 1		REMUNERACIONES AL PERSONAL DE CARACTER PERMANENTE	61,858,997.63	0.00	61,858,997.63	55,686,970.48	55,686,970.48	6,172,027.15
1 2		REMUNERACIONES AL PERSONAL DE CARACTER TRANSITORIO	41,200.00	0.00	41,200.00	0.00	0.00	41,200.00
1 3		REMUNERACIONES ADICIONALES Y ESPECIALES	19,778,819.37	0.00	19,778,819.37	17,122,388.75	17,122,388.75	2,656,430.62
1 4		SEGURIDAD SOCIAL	17,203,793.16	0.00	17,203,793.16	15,213,072.55	15,213,072.55	1,990,720.61
1 5		OTRAS PRESTACIONES SOCIALES Y ECONOMICAS	19,201,213.92	0.00	19,201,213.92	16,478,919.87	16,477,222.51	2,722,294.05
1 6		PREVISIONES	0.00	0.00	0.00	0.00	0.00	0.00
1 7		PAGO DE ESTIMULOS A SERVIDORES PUBLICOS	1,106,388.45	0.00	1,106,388.45	922,918.11	922,918.11	183,470.34
2 0		MATERIALES Y SUMINISTROS	17,812,192.87	250,361.97	18,062,554.84	8,556,085.85	8,556,085.85	9,506,468.99
2 1		MATERIALES DE ADMINISTRACION, EMISION DE DOCUMENTOS Y ARTICULOS OFICIALES	3,057,295.89	24,390.99	3,081,686.88	1,997,648.42	1,997,648.42	1,084,038.46
2 2		ALIMENTOS Y UTENSILIOS	898,917.49	450,000.00	1,348,917.49	917,583.54	917,583.54	431,333.95
2 3		MATERIAS PRIMAS Y MATERIALES DE PRODUCCION Y COMERCIALIZACION	0.00	0.00	0.00	0.00	0.00	0.00
2 4		MATERIALES Y ARTICULOS DE CONSTRUCCION Y DE REPARACION	1,806,350.92	226,350.00	2,032,700.92	932,350.34	932,350.34	1,100,350.58
2 5		PRODUCTOS QUIMICOS, FARMACEUTICOS Y DE LABORATORIO	865,711.27	70,876.64	936,587.91	183,526.53	183,526.53	753,061.38
2 6		COMBUSTIBLES, LUBRICANTES Y ADITIVOS	1,462,795.43	-62,600.00	1,400,195.43	1,100,752.82	1,100,752.82	299,442.61
2 7		VESTUARIO, BLANCOS, PRENDAS DE PROTECCION Y ARTICULOS DEPORTIVOS	7,544,357.45	-310,135.41	7,234,222.04	2,870,690.57	2,870,690.57	4,363,531.47
2 8		MATERIALES Y SUMINISTROS PARA SEGURIDAD	0.00	0.00	0.00	0.00	0.00	0.00
2 9		HERRAMIENTAS, REFACCIONES Y ACCESORIOS MENORES	2,176,764.42	-148,520.25	2,028,244.17	553,533.63	553,533.63	1,474,710.54
3 0		SERVICIOS GENERALES	41,470,818.52	2,305,552.84	43,776,371.36	30,220,426.12	30,220,426.12	13,555,945.24
3 1		SERVICIOS BASICOS	4,700,156.00	-45,594.50	4,654,561.50	3,437,797.02	3,437,797.02	1,216,764.48
3 2		SERVICIOS DE ARRENDAMIENTO	1,290,139.74	1,607,503.25	2,897,642.99	2,570,128.86	2,570,128.86	327,514.13
3 3		SERVICIOS PROFESIONALES, CIENTIFICOS, TECNICOS Y OTROS SERVICIOS	16,098,295.45	1,044,460.30	17,142,755.75	12,503,842.68	12,503,842.68	4,638,913.07
3 4		SERVICIOS FINANCIEROS, BANCARIOS Y COMERCIALES	761,801.00	39,287.35	801,088.35	537,580.80	537,580.80	263,507.55
3 5		SERVICIOS DE INSTALACION, REPARACION, MANTENIMIENTO Y CONSERVACION	11,493,837.96	-821,965.76	10,671,872.20	8,916,447.80	8,916,447.80	1,755,424.40
3 6		SERVICIOS DE COMUNICACION SOCIAL Y PUBLICIDAD	888,824.67	209,296.20	1,098,120.87	661,213.71	661,213.71	436,907.16
3 7		SERVICIOS DE TRASLADO Y VIATICOS	458,338.14	-27,400.00	430,938.14	89,280.23	89,280.23	341,657.91
3 8		SERVICIOS OFICIALES	269,140.00	80,000.00	349,140.00	74,232.20	74,232.20	274,907.80
3 9		OTROS SERVICIOS GENERALES	5,510,285.56	219,966.00	5,730,251.56	1,429,902.82	1,429,902.82	4,300,348.74
4 0		TRANSFERENCIAS, ASIGNACIONES, SUBSIDIOS Y OTRAS AYUDAS	2,692,503.06	0.00	2,692,503.06	1,958,055.49	1,958,055.49	734,447.57
4 1		TRANSFERENCIAS INTERNAS Y ASIGNACIONES AL SECTOR	0.00	0.00	0.00	0.00	0.00	0.00

BAJO PROTESTA DE DECIR VERDAD DECLARAMOS QUE LOS ESTADOS FINANCIEROS Y SUS NOTAS, SON RAZONABLEMENTE CORRECTOS Y SON RESPONSABILIDAD DEL EMISOR



CONSEJO MUNICIPAL DEL DEPORTE DE ZAPOPAN, JALISCO
 Sistema Integral de Contabilidad Gubernamental
ESTADO ANALITICO DEL EJERCICIO DEL PRESUPUESTO DE EGRESOS
DEL 1 DE ENERO AL 31 DE DICIEMBRE DE 2019

Análisis por: Objeto del Gasto

Clave Presupuestaria	Descripción	Apr. Ene-Dic	Ayr. Ene-Dic	Pm. Ene-Dic	Dev. Ene-Dic	Pag. Ene-Dic	SEje. Ene-Dic
Cap-Corr							
PUBLICO							
4 2	TRANSFERENCIAS AL RESTO DEL SECTOR PUBLICO	0.00	0.00	0.00	0.00	0.00	0.00
4 3	SUBSIDIOS Y SUBVENCIONES	0.00	0.00	0.00	0.00	0.00	0.00
4 4	AYUDAS SOCIALES	2,692,503.06	2,692,503.06	1,958,055.49	1,958,055.49	734,447.57	0.00
4 5	PENSIONES Y JUBILACIONES	0.00	0.00	0.00	0.00	0.00	0.00
4 6	TRANSFERENCIAS A FIDEICOMISOS, MANDATOS Y OTROS ANALOGOS	0.00	0.00	0.00	0.00	0.00	0.00
4 7	TRANSFERENCIAS A LA SEGURIDAD SOCIAL	0.00	0.00	0.00	0.00	0.00	0.00
4 8	DONATIVOS	0.00	0.00	0.00	0.00	0.00	0.00
4 9	TRANSFERENCIAS AL EXTERIOR	0.00	0.00	0.00	0.00	0.00	0.00
5 0	BIENES MUEBLES, INMUEBLES E INTANGIBLES	6,240,746.02	-55,914.81	6,184,831.21	872,811.83	872,811.83	5,312,019.38
5 1	MOBILIARIO Y EQUIPO DE ADMINISTRACION	1,313,125.47	-47,329.04	1,265,796.43	233,580.38	233,580.38	1,032,216.05
5 2	MOBILIARIO Y EQUIPO EDUCACIONAL Y RECREATIVO	1,188,264.00	-67,128.00	1,121,136.00	0.00	0.00	1,121,136.00
5 3	EQUIPO E INSTRUMENTAL MEDICO Y DE LABORATORIO	1,165,016.58	0.00	1,165,016.58	289,129.30	289,129.30	875,887.28
5 4	VEHICULOS Y EQUIPO DE TRANSPORTE	1,684,924.00	-144,600.00	1,540,324.00	0.00	0.00	1,540,324.00
5 5	EQUIPO DE DEFENSA Y SEGURIDAD	0.00	0.00	0.00	0.00	0.00	0.00
5 6	MAQUINARIA, OTROS EQUIPOS Y HERRAMIENTAS	889,415.97	54,563.00	943,978.97	201,522.92	201,522.92	742,456.05
5 7	ACTIVOS BIOLOGICOS	0.00	0.00	0.00	0.00	0.00	0.00
5 8	BIENES INMUEBLES	0.00	0.00	0.00	0.00	0.00	0.00
5 9	ACTIVOS INTANGIBLES	0.00	148,579.23	148,579.23	148,579.23	148,579.23	0.00
6 0	INVERSION PUBLICA	0.00	0.00	0.00	0.00	0.00	0.00
6 1	OBRA PUBLICA EN BIENES DE DOMINIO PUBLICO	0.00	0.00	0.00	0.00	0.00	0.00
6 2	OBRA PUBLICA EN BIENES PROPIOS	0.00	0.00	0.00	0.00	0.00	0.00
6 3	PROYECTOS PRODUCTIVOS Y ACCIONES DE FOMENTO	0.00	0.00	0.00	0.00	0.00	0.00
7 0	INVERSIONES FINANCIERAS Y OTRAS PROVISIONES	0.00	0.00	0.00	0.00	0.00	0.00
7 1	INVERSIONES PARA EL FOMENTO DE ACTIVIDADES PRODUCTIVAS	0.00	0.00	0.00	0.00	0.00	0.00
7 2	ACCIONES Y PARTICIPACIONES DE CAPITAL	0.00	0.00	0.00	0.00	0.00	0.00
7 3	COMPRA DE TITULOS Y VALORES	0.00	0.00	0.00	0.00	0.00	0.00
7 4	CONCESION DE PRESTAMOS	0.00	0.00	0.00	0.00	0.00	0.00
7 5	INVERSIONES EN FIDEICOMISOS, MANDATOS Y OTROS ANALOGOS	0.00	0.00	0.00	0.00	0.00	0.00
7 6	OTRAS INVERSIONES FINANCIERAS	0.00	0.00	0.00	0.00	0.00	0.00
7 9	PROVISIONES PARA CONTINGENCIAS Y OTRAS EROGACIONES ESPECIALES	0.00	0.00	0.00	0.00	0.00	0.00
8 0	PARTICIPACIONES Y APORTACIONES	0.00	0.00	0.00	0.00	0.00	0.00

"BAJO PROTESTA DE DECIR VERDAD DECLARAMOS QUE LOS ESTADOS FINANCIEROS Y SUS NOTAS, SON RAZONABLEMENTE CORRECTOS Y SON RESPONSABILIDAD DEL EMISOR"

Fecha: 24/02/2020 12:01:50 p. m.

Apr: Aprobado, Ayr: Ampliaciones/Reducciones, Pm: Presupuesto Modificado, Dev: Devengado, Pag: Pagado, SEje: Sub Ejercicio



CONSEJO MUNICIPAL DEL DEPORTE DE ZAPOPAN, JALISCO
 Sistema Integral de Contabilidad Gubernamental
ESTADO ANALITICO DEL EJERCICIO DEL PRESUPUESTO DE EGRESOS
DEL 1 DE ENERO AL 31 DE DICIEMBRE DE 2019

Análisis por: Objeto del Gasto

Clave Presupuestaria	Descripción	Apr. Ene-Dic	AvR Ene-Dic	PIM Ene-Dic	Dev Ene-Dic	Pag Ene-Dic	SEje Ene-Dic
Cap-Con							
8 1	PARTICIPACIONES	0.00	0.00	0.00	0.00	0.00	0.00
8 3	APORTACIONES	0.00	0.00	0.00	0.00	0.00	0.00
8 5	CONVENIOS	0.00	0.00	0.00	0.00	0.00	0.00
9 0	DEUDA PUBLICA	8,424,994.00	0.00	8,424,994.00	2,141,425.97	2,141,425.97	6,283,568.03
9 1	AMORTIZACION DE LA DEUDA PUBLICA	0.00	0.00	0.00	0.00	0.00	0.00
9 2	INTERESES DE LA DEUDA PUBLICA	0.00	0.00	0.00	0.00	0.00	0.00
9 3	COMISIONES DE LA DEUDA PUBLICA	0.00	0.00	0.00	0.00	0.00	0.00
9 4	GASTOS DE LA DEUDA PUBLICA	0.00	0.00	0.00	0.00	0.00	0.00
9 5	COSTO POR COBERTURAS	0.00	0.00	0.00	0.00	0.00	0.00
9 6	APOYOS FINANCIEROS	0.00	0.00	0.00	0.00	0.00	0.00
9 9	ADEUDOS DE EJERCICIOS FISCALES ANTERIORES (ADEFAS)	8,424,994.00	0.00	8,424,994.00	2,141,425.97	2,141,425.97	6,283,568.03
TOTAL:		195,831,667.00	2,500,000.00	198,331,667.00	149,173,075.02	149,171,377.66	49,158,591.98

CONSEJO MUNICIPAL DEL DEPORTE DE ZAOPAN, JALISCO
Sistema Integral de Contabilidad Gubernamental
ESTADO ANALITICO DEL EJERCICIO DEL PRESUPUESTO DE EGRESOS
DEL 1 DE ENERO AL 31 DE DICIEMBRE DE 2019

Análisis por: Tipo de Gasto

Clave Presupuestaria	Descripción	Apt		AVR		PrM		Dev		Pag		SEje	
		Ene-Dic	Ene-Dic	Ene-Dic	Ene-Dic	Ene-Dic	Ene-Dic	Ene-Dic	Ene-Dic	Ene-Dic	Ene-Dic	Ene-Dic	
1	GASTO CORRIENTE	191,690,920.98	2,366,166.04	194,057,087.02	148,309,642.42	148,307,945.06	45,747,444.60	4,140,746.02	133,833.96	4,274,579.98	863,432.60	3,411,147.38	0.00
2	GASTO DE CAPITAL												
3	AMORTIZACION DE LA DEUDA Y DISMINUCION DE PASIVOS												
TOTAL:		195,831,667.00	2,500,000.00	198,331,667.00	149,173,075.02	149,171,377.66	49,158,591.98						



CONSEJO MUNICIPAL DEL DEPORTE DE ZAPOPAN, JALISCO

Sistema Integral de Contabilidad Gubernamental

ESTADO ANALITICO DEL EJERCICIO DEL PRESUPUESTO DE EGRESOS

DEL 1 DE ENERO AL 31 DE DICIEMBRE DE 2019

Análisis por: Estructura Administrativa

Clave Presupuestaria	Descripción	Apr	Ene-Dic	AyR	Ene-Dic	PrM	Ene-Dic	Dev	Ene-Dic	Pag	Ene-Dic	SEje	Ene-Dic
UP-UR-UE													
01	DIRECCION GENERAL	12,101,188.15		91,797.32		12,192,985.47		8,813,052.77		8,813,052.77		3,379,932.70	
01 01	DIRECCION GENERAL	12,101,188.15		91,797.32		12,192,985.47		8,813,052.77		8,813,052.77		3,379,932.70	
01 01 01	DIRECCION GENERAL	6,873,376.04		45,553.39		6,918,929.43		4,613,871.58		4,613,871.58		2,305,057.85	
01 01 02	CONTRALORIA INTERNA	2,114,455.05		13,890.15		2,128,345.20		1,970,716.01		1,970,716.01		157,629.19	
01 01 03	COMUNICACION SOCIAL	2,159,809.29		-6,923.03		2,152,886.26		1,590,347.05		1,590,347.05		562,539.21	
01 01 04	DEPARTAMENTO DE PLANEACION	953,547.77		39,276.81		992,824.58		638,118.13		638,118.13		354,706.45	
02	DIRECCION JURIDICA	7,239,231.70		-973,155.74		6,266,075.96		2,643,392.08		2,643,392.08		3,622,683.88	
02 01	DIRECCION JURIDICA	7,239,231.70		-973,155.74		6,266,075.96		2,643,392.08		2,643,392.08		3,622,683.88	
02 01 01	DIRECCION JURIDICA	43,455,747.49		-478,835.38		42,976,912.11		33,133,466.98		33,133,466.98		9,843,445.13	
03	DIRECCION EJECUTIVA ADMINISTRATIVA Y FINANCIERA	43,455,747.49		-478,835.38		42,976,912.11		33,133,466.98		33,133,466.98		9,843,445.13	
03 01	DIRECCION EJECUTIVA ADMINISTRATIVA Y FINANCIERA	43,455,747.49		-478,835.38		42,976,912.11		33,133,466.98		33,133,466.98		9,843,445.13	
03 01 01	DIRECCION EJECUTIVA ADMINISTRATIVA Y FINANCIERA	11,590,754.68		434,023.79		12,024,778.47		5,318,218.11		5,318,218.11		6,706,560.36	
03 01 02	DEPARTAMENTO DE TESORERIA Y CONTABILIDAD	1,658,273.50		60,509.69		1,718,783.19		1,632,475.34		1,632,475.34		86,307.85	
03 01 03	DEPARTAMENTO DE COMPRAS	826,245.76		3,342.00		829,587.76		709,120.30		709,120.30		120,467.46	
03 01 04	DEPARTAMENTO DE INFORMATICA	1,235,171.62		358,508.61		1,593,680.23		1,320,551.80		1,320,551.80		273,128.43	
03 01 05	DEPARTAMENTO OPERATIVO DE RECAUDACION	21,285,529.13		106,195.43		21,391,724.56		19,931,221.85		19,931,221.85		1,460,502.71	
03 01 06	DEPARTAMENTO DE RECURSOS HUMANOS	5,476,211.33		-1,381,520.15		4,094,691.18		2,915,849.77		2,914,152.41		1,178,841.41	
03 01 07	DEPARTAMENTO DE ALMACEN	843,820.31		-24,580.75		819,239.56		787,194.08		787,194.08		32,045.48	
03 01 08	ALMACEN GENERAL	0.00		0.00		0.00		50,834.88		50,834.88		-50,834.88	
03 01 09	DEPARTAMENTO ADMINISTRATIVO	539,741.16		-35,314.00		504,427.16		468,000.85		468,000.85		36,426.31	
04	DIRECCION OPERATIVA	52,190,755.14		-2,842,241.65		49,348,513.49		42,445,454.33		42,445,454.33		6,903,059.16	
04 01	DIRECCION OPERATIVA	52,190,755.14		-2,842,241.65		49,348,513.49		42,445,454.33		42,445,454.33		6,903,059.16	
04 01 01	DIRECCION OPERATIVA	6,688,424.50		86,262.08		6,774,686.58		5,343,738.26		5,343,738.26		1,430,948.32	
04 01 02	DEPARTAMENTO DE DEPORTE COMUNITARIO	1,727,434.62		-15,120.00		1,712,314.62		1,643,338.44		1,643,338.44		68,976.18	
04 01 03	DEPARTAMENTO DE LIGAS DEPORTIVAS	3,055,984.13		-1,122.21		3,054,861.92		2,595,329.34		2,595,329.34		459,532.58	
04 01 04	DEPARTAMENTO DE ACTIVIDADES DE GRUPOS VULNERABLES	2,023,172.14		97,071.74		2,120,243.88		1,628,311.85		1,628,311.85		491,932.03	
04 01 05	DEPARTAMENTO DE VIA RECREATIVA	9,636,593.47		-4,484,217.23		5,152,376.24		3,090,255.83		3,090,255.83		2,062,120.41	
04 01 06	DEPARTAMENTO DE ESCUELAS DEPORTIVAS	27,823,956.52		1,454,425.77		29,278,382.29		27,254,245.56		27,254,245.56		2,024,136.73	
04 01 07	DEPARTAMENTO DE ACTIVIDADES LUDICAS	828,530.69		20,172.20		848,702.89		519,039.41		519,039.41		329,663.48	
04 01 08	DEPARTAMENTO DE CAMPAMENTOS VERANO Y EXCURSIONISMO	406,659.07		286.00		406,945.07		371,195.64		371,195.64		35,749.43	
05	DIRECCION DE UNIDADES Y CAMPOS DEPORTIVOS	65,308,939.36		3,884,039.35		69,192,978.71		51,038,353.22		51,038,353.22		18,154,625.49	
05 01	DIRECCION DE UNIDADES Y CAMPOS DEPORTIVOS	65,308,939.36		3,884,039.35		69,192,978.71		51,038,353.22		51,038,353.22		18,154,625.49	
05 01 01	DIRECCION DE UNIDADES Y CAMPOS DEPORTIVOS	11,083,120.48		-557,577.28		10,525,543.20		7,024,507.89		7,024,507.89		3,501,035.31	
05 01 02	DEPARTAMENTO DE MANTENIMIENTO CORRECTIVO Y PREVENTIVO	49,254,108.99		-1,064,849.80		48,189,259.19		39,173,952.26		39,173,952.26		9,015,306.93	
05 01 03	DEPARTAMENTO DE LOGISTICA Y VEHICULOS	4,971,709.89		-230,049.22		4,741,660.67		2,756,209.88		2,756,209.88		1,985,450.79	
05 01 05	DEPARTAMENTO DE CONSERVACION DE ESPACIOS PUBLICOS	0.00		5,736,515.65		5,736,515.65		2,083,683.19		2,083,683.19		3,652,832.46	

"BAJO PROTESTA DE DECIR VERDAD DECLARAMOS QUE LOS ESTADOS FINANCIEROS Y SUS NOTAS, SON RAZONABLEMENTE CORRECTOS Y SON RESPONSABILIDAD DEL EMISOR"

Apr: Aprobado, AyR: Ampliaciones/Reducciones, PrM: Presupuesto Modificado, Dev: Devengado, Pag: Pagado, SEje: Sub Ejercicio



CONSEJO MUNICIPAL DEL DEPORTE DE ZAPOPAN, JALISCO

Sistema Integral de Contabilidad Gubernamental

**ESTADO ANALITICO DEL EJERCICIO DEL PRESUPUESTO DE EGRESOS
DEL 1 DE ENERO AL 31 DE DICIEMBRE DE 2019**

Análisis por: Estructura Administrativa

Clave Presupuestaria	Descripción	Apr	Ene-Dic	AyR	Ene-Dic	PrM	Ene-Dic	Dev	Ene-Dic	Pag	Ene-Dic	SEje	Ene-Dic
UP-UR-UE													
DEPORTIVOS													
06	DIRECCION DE RECREACION Y DEPORTES	15,535,805.16	2,818,396.10	18,354,201.26	11,099,355.64	11,099,355.64	11,099,355.64	11,099,355.64	11,099,355.64	11,099,355.64	11,099,355.64	7,254,845.62	7,254,845.62
06 01	DIRECCION DE RECREACION Y DEPORTES	15,535,805.16	2,818,396.10	18,354,201.26	11,099,355.64	11,099,355.64	11,099,355.64	11,099,355.64	11,099,355.64	11,099,355.64	11,099,355.64	7,254,845.62	7,254,845.62
06 01 01	DIRECCION DE RECREACION Y DEPORTES	15,535,805.16	2,818,396.10	18,354,201.26	11,099,355.64	11,099,355.64	11,099,355.64	11,099,355.64	11,099,355.64	11,099,355.64	11,099,355.64	7,254,845.62	7,254,845.62
TOTAL:		195,831,667.00	2,500,000.00	198,331,667.00	149,173,075.02	149,173,075.02	149,173,075.02	149,173,075.02	149,173,075.02	149,171,377.66	149,171,377.66	49,158,591.98	49,158,591.98



CONSEJO MUNICIPAL DEL DEPORTE DE ZAPOPAN, JALISCO
 Sistema Integral de Contabilidad Gubernamental
ESTADO ANALITICO DEL EJERCICIO DEL PRESUPUESTO DE EGRESOS
DEL 1 DE ENERO AL 31 DE DICIEMBRE DE 2019

Análisis por: Clasificación Funcional

Clave: Presupuestaria	Descripción	Apr. Ene-Dic	AyR. Ene-Dic	PrM. Ene-Dic	Dev. Ene-Dic	Pag. Ene-Dic	SEje. Ene-Dic
Fir-Fun							
01	GOBIERNO	0.00	0.00	0.00	0.00	0.00	0.00
01 01	LEGISLACION	0.00	0.00	0.00	0.00	0.00	0.00
01 02	JUSTICIA	0.00	0.00	0.00	0.00	0.00	0.00
01 03	COORDINACION DE LA POLITICA DE GOBIERNO	0.00	0.00	0.00	0.00	0.00	0.00
01 04	RELACIONES EXTERIORES	0.00	0.00	0.00	0.00	0.00	0.00
01 05	ASUNTOS FINANCIEROS Y HACENDARIOS	0.00	0.00	0.00	0.00	0.00	0.00
01 06	SEGURIDAD NACIONAL	0.00	0.00	0.00	0.00	0.00	0.00
01 07	ASUNTOS DE ORDEN PUBLICO Y DE SEGURIDAD INTERIOR	0.00	0.00	0.00	0.00	0.00	0.00
01 08	OTROS SERVICIOS GENERALES	0.00	0.00	0.00	0.00	0.00	0.00
02	DESARROLLO SOCIAL	195,831,667.00	2,500,000.00	198,331,667.00	149,173,075.02	149,171,377.66	49,158,591.98
02 01	PROTECCION AMBIENTAL	0.00	0.00	0.00	0.00	0.00	0.00
02 02	VIVIENDA Y SERVICIOS A LA COMUNIDAD	0.00	0.00	0.00	0.00	0.00	0.00
02 03	SALUD	0.00	0.00	0.00	0.00	0.00	0.00
02 04	RECREACION, CULTURA Y OTRAS MANIFESTACIONES SOCIALES	195,831,667.00	2,500,000.00	198,331,667.00	149,173,075.02	149,171,377.66	49,158,591.98
02 05	EDUCACION	0.00	0.00	0.00	0.00	0.00	0.00
02 06	PROTECCION SOCIAL	0.00	0.00	0.00	0.00	0.00	0.00
02 07	OTROS ASUNTOS SOCIALES	0.00	0.00	0.00	0.00	0.00	0.00
03	DESARROLLO ECONOMICO	0.00	0.00	0.00	0.00	0.00	0.00
03 01	ASUNTOS ECONOMICOS, COMERCIALES Y LABORALES EN GENERAL	0.00	0.00	0.00	0.00	0.00	0.00
03 02	AGROPECUARIA, SILVICULTURA, PESCA Y CAZA	0.00	0.00	0.00	0.00	0.00	0.00
03 03	COMBUSTIBLES Y ENERGIA	0.00	0.00	0.00	0.00	0.00	0.00
03 04	MINERIA, MANUFACTURAS Y CONSTRUCCION	0.00	0.00	0.00	0.00	0.00	0.00
03 05	TRANSPORTE	0.00	0.00	0.00	0.00	0.00	0.00
03 06	COMUNICACIONES	0.00	0.00	0.00	0.00	0.00	0.00
03 07	TURISMO	0.00	0.00	0.00	0.00	0.00	0.00
03 08	CIENCIA, TECNOLOGIA E INNOVACION	0.00	0.00	0.00	0.00	0.00	0.00
03 09	OTRAS INDUSTRIAS Y OTROS ASUNTOS ECONOMICOS	0.00	0.00	0.00	0.00	0.00	0.00
04	OTRAS NO CLASIFICADAS EN FUNCIONES ANTERIORES	0.00	0.00	0.00	0.00	0.00	0.00
04 01	TRANSACCIONES DE LA DEUDA PUBLICA / COSTO FINANCIERO DE LA DEUDA	0.00	0.00	0.00	0.00	0.00	0.00
04 02	TRANSFERENCIAS, PARTICIPACIONES Y APORTACIONES ENTRE DIFERENTES NIVELES Y ORDENES DE GOBIERNO	0.00	0.00	0.00	0.00	0.00	0.00
04 03	SANEAMIENTO DEL SISTEMA FINANCIERO	0.00	0.00	0.00	0.00	0.00	0.00
04 04	ADEUDOS DE EJERCICIOS FISCALES ANTERIORES	0.00	0.00	0.00	0.00	0.00	0.00

"BAJO PROTESTA DE DECIR VERDAD DECLARAMOS QUE LOS ESTADOS FINANCIEROS Y SUS NOTAS, SON RAZONABLEMENTE CORRECTOS Y SON RESPONSABILIDAD DEL EMISOR"

Fecha: 24/02/2020 12:02:11 p. m.

Apr: Aprobado, AyR: Ampliaciones/Reducciones, PrM: Presupuesto Modificado, Dev: Devengado, Pag: Pagado, SEje: Sub Ejercicio



CONSEJO MUNICIPAL DEL DEPORTE DE ZAOPAN, JALISCO

Sistema Integral de Contabilidad Gubernamental

ESTADO ANALITICO DEL EJERCICIO DEL PRESUPUESTO DE EGRESOS DEL 1 DE ENERO AL 31 DE DICIEMBRE DE 2019

Análisis por: Clasificación Funcional

Clave Presupuestaria	Descripción	Apr		Ayr		Pm		Dev		Pag		SEje	
		Ene-Dic	Fin-Ej	Ene-Dic	Fin-Ej	Ene-Dic	Fin-Ej	Ene-Dic	Fin-Ej	Ene-Dic	Fin-Ej	Ene-Dic	Fin-Ej

TOTAL: 195,831,667.00 2,500,000.00 198,331,667.00 149,173,075.02 149,171,377.66 49,158,591.98

"BAJO PROTESTA DE DECIR VERDAD DECLARAMOS QUE LOS ESTADOS FINANCIEROS Y SUS NOTAS, SON RAZONABLEMENTE CORRECTOS Y SON RESPONSABILIDAD DEL EMISOR"

CONSEJO MUNICIPAL DEL DEPORTE DE ZAPOPAN, JALISCO
 Sistema Integral de Contabilidad Gubernamental
ESTADO ANALITICO DEL EJERCICIO DEL PRESUPUESTO DE EGRESOS
DEL 1 DE ENERO AL 31 DE DICIEMBRE DE 2019

Análisis por: Fuente de Financiamiento

Clave Presupuestaria	Descripción	Apr. Ene-Dic	Ayr. Ene-Dic	PrM. Ene-Dic	Dev. Ene-Dic	Pag. Ene-Dic	SEje. Ene-Dic
FF-OF-RE							
01	NO ETIQUETADO	195,831,667.00	2,500,000.00	198,331,667.00	149,173,075.02	149,171,377.66	49,158,591.98
01 04	INGRESOS PROPIOS	195,831,667.00	2,500,000.00	198,331,667.00	149,173,075.02	149,171,377.66	49,158,591.98
01 04 01	RECURSO PROPIO	195,831,667.00	2,500,000.00	198,331,667.00	149,173,075.02	149,171,377.66	49,158,591.98
TOTAL:		195,831,667.00	2,500,000.00	198,331,667.00	149,173,075.02	149,171,377.66	49,158,591.98

"BAJO PROTESTA DE DECIR VERDAD DECLARAMOS QUE LOS ESTADOS FINANCIEROS Y SUS NOTAS, SON RAZONABLEMENTE CORRECTOS Y SON RESPONSABILIDAD DEL EMISOR"

Fecha: 24/02/2020 12:02:18 p. m.

Apt: Aprobado, Ayr: Ampliaciones/Reducciones, PrM: Presupuesto Modificado, Dev: Devengado, Pag: Pagado, SEje: Sub Ejercicio



CONSEJO MUNICIPAL DEL DEPORTE DE ZAPOPAN, JALISCO

Sistema Integral de Contabilidad Gubernamental

ESTADO ANALITICO DEL EJERCICIO DEL PRESUPUESTO DE EGRESOS

DEL 1 DE ENERO AL 31 DE DICIEMBRE DE 2019

Análisis por: Ubicación Geográfica

Clave Presupuestaria	Descripción	Apr. Ene-Dic	Ayr. Ene-Dic	PrM. Ene-Dic	Dev. Ene-Dic	Pag. Ene-Dic	SEje. Ene-Dic
Ent. Mun- Loc- Col							
14 JALISCO		195,831,667.00	2,500,000.00	198,331,667.00	149,173,075.02	149,171,377.66	49,158,591.98
14 120 ZAPOPAN		195,831,667.00	2,500,000.00	198,331,667.00	149,173,075.02	149,171,377.66	49,158,591.98
TOTAL:		195,831,667.00	2,500,000.00	198,331,667.00	149,173,075.02	149,171,377.66	49,158,591.98

"BAJO PROTESTA DE DECIR VERDAD DECLARAMOS QUE LOS ESTADOS FINANCIEROS Y SUS NOTAS, SON RAZONABLEMENTE CORRECTOS Y SON RESPONSABILIDAD DEL EMISOR"

Fecha: 24/02/2020 12:02:25 p. m.

Apr: Aprobado, Ayr: Ampliaciones/Reducciones, PrM: Presupuesto Modificado, Dev: Devengado, Pag: Pagado, SEje: Sub Ejercicio