



# EL PRESUPUESTO PARTICIPATIVO EN ZAPOPAN



*Informe de resultados 2022*



Ciudad de las  
**niñas  
y niños**



Participación  
Ciudadana  
Construcción  
de Comunidad



**JUAN JOSÉ FRANGIE SAADE**

Presidente Municipal

**BARDOMIANO GALINDO LÓPEZ**

Presidente del Consejo Municipal de Participación Ciudadana

**MELINA ALATORRE NÚÑEZ**

Regidora Presidente de la Comisión de Participación Ciudadana

**MARÍA GÓMEZ RUEDA**

Coordinadora General de Construcción de Comunidad

**ERICK JUÁREZ MARTÍNEZ**

Director de Participación Ciudadana

**ARTURO CERVANTES FLORES**

Jefe de la Unidad de Organización Ciudadana

**SANTOS JOEL FLORES ASCENCIO**

Jefe de la Unidad de Capacitación y Participación Ciudadana

**OLGA PATRICIA VERGARA GUZMÁN**

Jefa de la Unidad de Innovación Social

**JONATHAN MACARIO CARVAJAL JARAMILLO**

Jefe de la Unidad de Vinculación con Organizaciones



# INTRODUCCIÓN

El gobierno municipal ha decidido fortalecer la política de gobernanza en Zapopan, entendida esta como el proceso de gobernar compartido, participativo, interdependiente, relacional, por redes, en el que la ciudadanía y el gobierno construyen las decisiones públicas más apropiadas, eficaces y responsables para el bien del municipio.

La activación e implementación de mecanismos de participación ciudadana es una de las vías que acercan al municipio a la gobernanza, y por ende, la toma

de decisiones se vuelve horizontal.

Así, en el 2022 se realizó la consulta del presupuesto participativo por séptimo año consecutivo en Zapopan, lográndose una votación histórica a pesar de las condiciones sanitarias prevalecientes por la pandemia originada por el COVID-19. Esto habla de la confianza que paulatinamente va generando este mecanismo que la ciudadanía se ha apropiado y que ha generado grandes beneficios para el municipio.





# EL PROCESO COLECTIVO DE SELECCIÓN DE OBRAS PARTICIPANTES

# ¿CÓMO SE SELECCIONARON LAS OBRAS PARTICIPANTES?

El proceso de selección de obras del presupuesto participativo es netamente ciudadano.

En principio, es el Consejo Municipal de Participación Ciudadana el que inicia formalmente este mecanismo, definiendo un proceso específico en conjunto con la Dirección de Participación Ciudadana con la finalidad de asegurar que los zapopanos, a través de sus representantes sociales y vecinales, sean quienes realicen las propuestas de obra que al final se priorizarán democráticamente.

Para el Presupuesto Participativo 2022 la selección de obras participantes constó de 3 etapas, que a continuación se detallan:

## Etapa 1: Talleres en los Consejos Sociales

Cada uno de los Consejos Sociales vigentes en el municipio realizó un taller en el que cualquier vecino tenía la oportunidad de presentar propuestas.

En total se efectuaron 111 eventos, en los que se trabajaron y seleccionaron las propuestas que los representaron en las siguientes etapas.

En estos talleres se lograron captar más de 200 propuestas.



## Etapa 2: Foros Ciudadanos de Zona

Cada uno de los diez Consejos de Zona, que representan a los vecinos de su delimitación territorial, organizó un foro cuya finalidad fue seleccionar de manera democrática los proyectos con los que participarían.

En estos, cada representante de Consejo Social tuvo la oportunidad de mostrar su proyecto y pedir el voto a través de maquetas, carteles, lonas, etc.

De esta etapa surgieron 30 proyectos para estudio de una mesa interinstitucional compuesta por funcionarios y ciudadanos en la que se verificó su viabilidad técnica, económica y social.



## Etapa 3: Foro general de organismos sociales

En la mesa interinstitucional se calificaron como viables 25 proyectos, mismos que se formalizaron en el foro general de organismos sociales, celebrado en noviembre de 2021.

Al mismo asistieron aproximadamente 500 ciudadanos, la mayoría consejeros sociales, de zona y miembros del Consejo Municipal de Participación Ciudadana, además de autoridades municipales.



# PRESUPUESTO PARTICIPATIVO

Sexo (M) (F) Edad \_\_\_\_\_

Colonia \_\_\_\_\_

ELIGE ASÍ  LAS TRES OBRAS QUE QUIERES QUE SE REALICEN

**Santa Lucía**

Rehabilitación de la plaza cívica, incluye obra integral en calles aledañas.

**Unidad UAG/Santa Margarita**

Porque llorar y obra integral en Santa Cecilia, de Santa Esther a Santo Domingo.

**Arenales Tapatíos /Carlos Rivera Aceves**

Obra integral en calle Bronce, desde Av. Arenales hasta calle Centenario.

**La Casita /Girasoles Elite**

Obra integral en avenida Acueducto, desde avenida Jesús hasta avenida del Valle.

**Valle de los Robles**

Obra integral en calle Puesta del Sol, de Oliva a Ciprés italiano.

**Tesistán**

Obra integral en calle Zaragoza, de calle Valle de Tesistán a calle Hidalgo.

**Hogares de Nuevo México /Colinas del Río**

Obra integral en avenida Las Torres, de avenida Ángel Leño a ferrocarril de Noviembre.

**Copalita**

Obra integral en Antiguo Camino a Copalita, desde Carretera a Copalita hasta Campo Real.

**El Briseño**

Obra integral en Doctor Mateo del Regil, de Santa Úrsula a Periférico.

**La Higuera/ Miguel Hidalgo**

Obra integral en Av. 16 de Septiembre, desde Carretera a Saltillo hasta calle 02 de Abril.

**Constitución /Pedro Moreno**

Obra integral en calle Rafael Vega Sanchez, de Natividad Macías a Juen del Carmen.

**El Fortín**

Obra integral en las calles Nube, Esmeralda, Privada Jade, Privada Rubí, Privada Amatita, Miró y Topacio.

**Arcos de Zapopan**

Rehabilitación integral de la unidad deportiva ubicada en la calle Arco Bizantino.

**Nueva Primavera**

Rehabilitación del centro social de la colonia.

**Santa Ana Tepetitlán**

Obra integral en las calles Niños Héroes, Jacarandas y Javier Rolo Gómez.

**Venustiano Carranza**

Obra integral en las calles Manuel Anaya, de 27 de Septiembre a Insurgentes, y de Insurgentes, de Manuel Anaya a Occidental.

**Lomas del Refugio**

Obra integral en avenida Jalisco, de Libertadores a El Salto.

**Balcones de la Cantera**

Obra integral en calle Esmeralda, de Cantera Morada a Plan de Guadalupe.

**Mesa Colorada /Mirador Escondido**

Obra integral en calle Tononja, desde Carretera Saltillo hasta calle Cerezo.

**Jardines del Valle**

Instalación de vasos reguladores de aguas pluviales, de Acueducto a Camino Viejo a Tesistán.

**Valle de los Molinos**

Obra integral en avenida Valle de los Molinos, desde Carretera a Colotlán hasta avenida Copalita.

**Vicente Guerrero**

Obra integral en calle Orquídeas, de calle 6 a Privada Olivos.

**La Villa /Zapopan Centro**

Obra integral en calle Libertad, de calle Cuauhhuac a la avenida Tesistán.

**Lomas de la Primavera**

Obra integral en la calle Flor de Azucena, desde Flor de Crisaterro hasta Nochebuena.

**La Calma**

Cruceiros incluyentes en Glorieta de La Calma y López Mateos.



Ciudad de las  
**niñas niños**



# EL EJERCICIO DEMOCRÁTICO





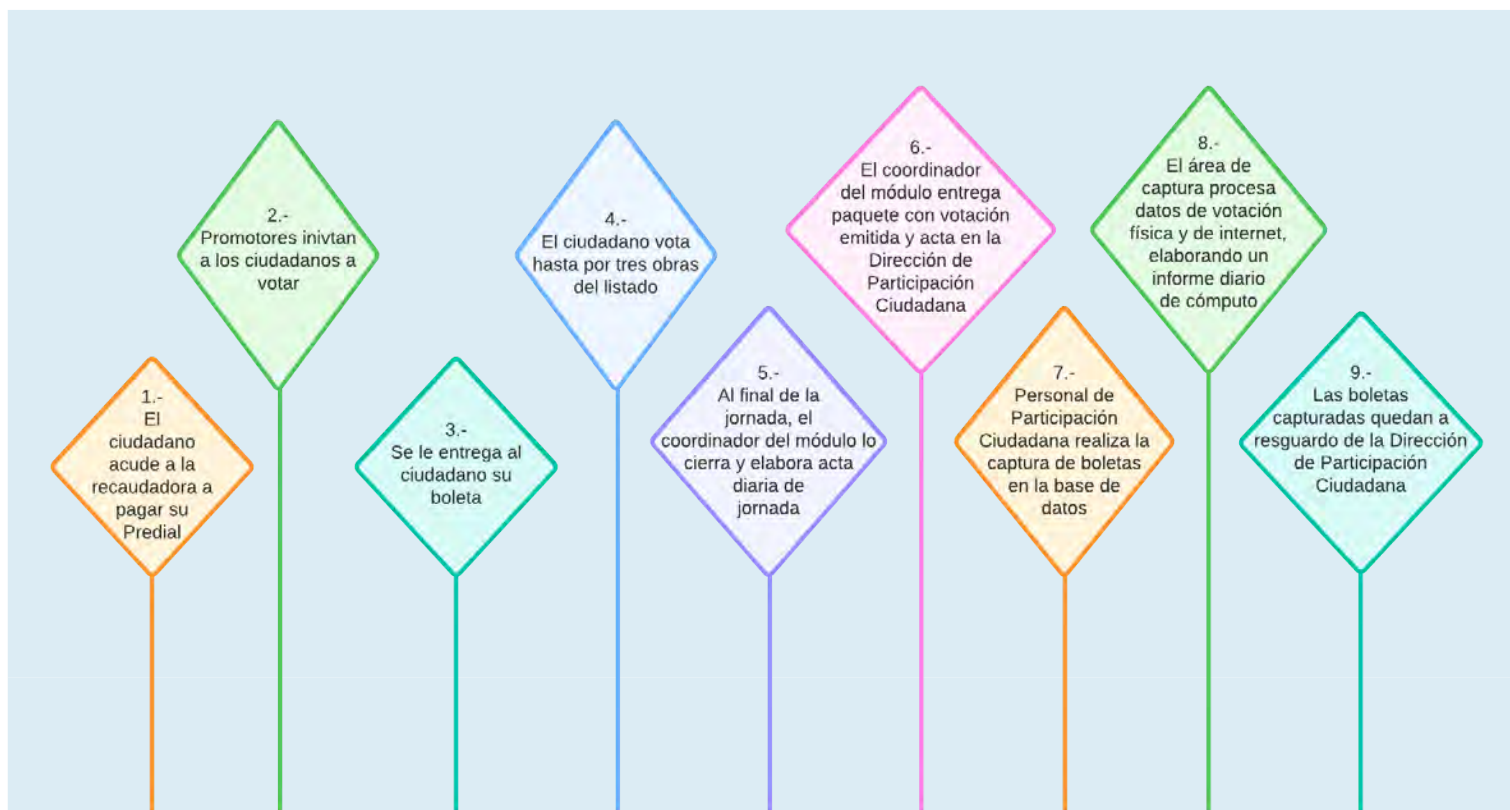
Desde el primer día del 2022 se inició la votación del presupuesto participativo en Zapopan, habilitándose vía internet.

El 3 de enero se inició el operativo de fomento a la participación en recaudadoras y oficinas públicas del municipio, instalándose módulos de recepción de voto que estuvieron en operación hasta el 31 de marzo de 2022, en cumplimiento con lo dispuesto en la normatividad vigente.

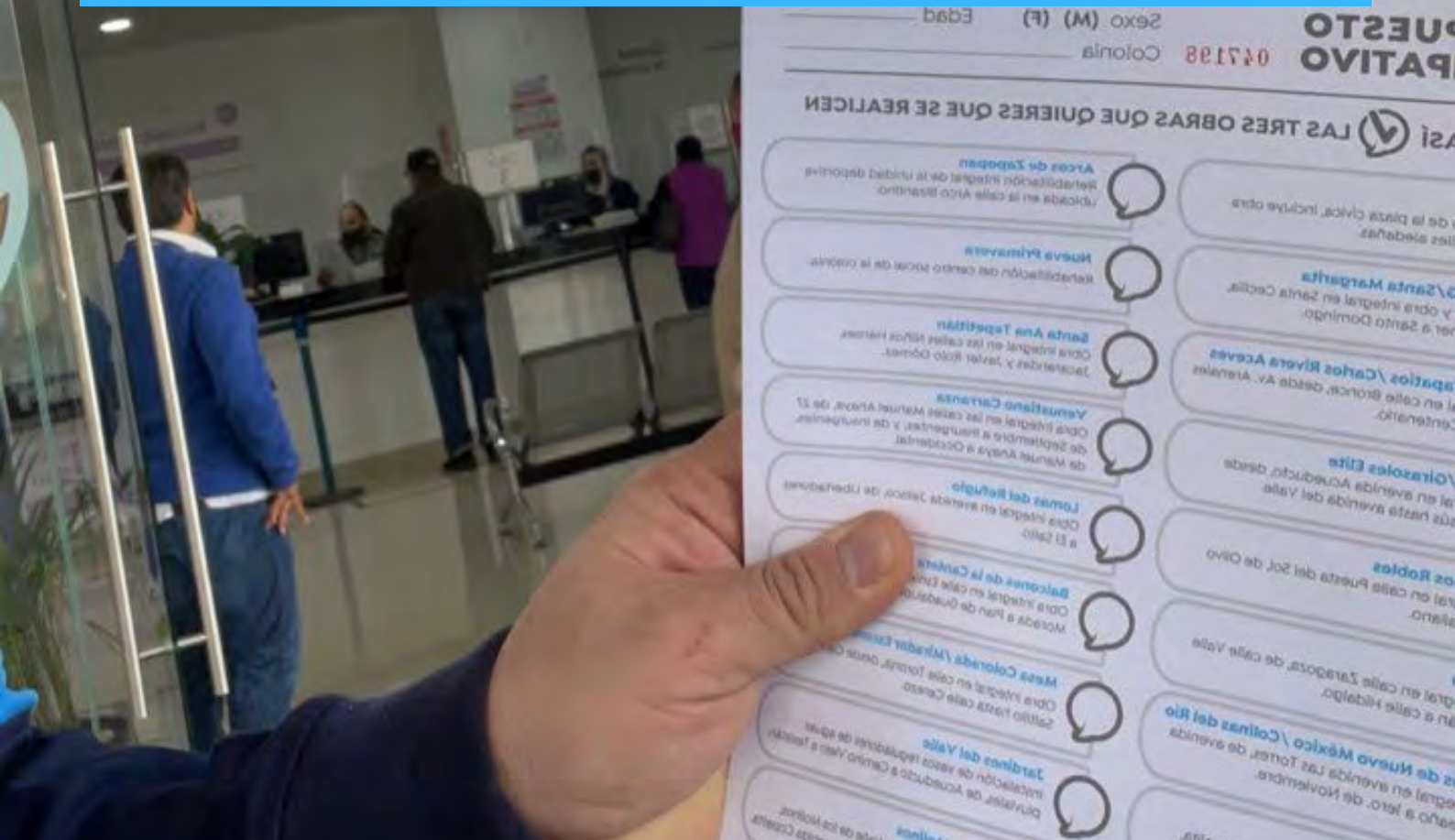
Aunado a lo anterior, en conjunto con los 10 consejos de zona del municipio se organizaron jornadas de votación en las colonias, con la finalidad de acercar el ejercicio a los zapopanos que no poseen predios y por ende cuenta de predial.

Asimismo, se instaló un módulo permanente de recepción de votos en la ventanilla de la Dirección de Participación Ciudadana ubicada en el Centro Integral de Servicios Zapopan, en la que cualquier vecino interesado tuvo la oportunidad de sufragar.

# Procedimiento general de votación y cómputo



## RESULTADOS



# PARTICIPACIÓN RÉCORD

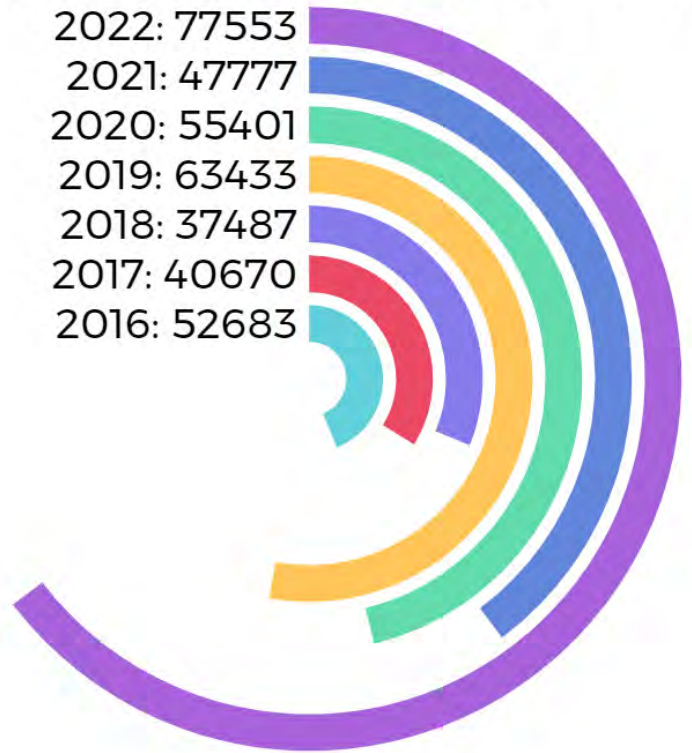
En el 2022 se rompió el número histórico de participantes en este mecanismo de democracia directa, ya que 77,553 personas decidieron votar en este ejercicio.

El récord anterior se dio en el año 2019, cuando 63,433 personas sufragaron.

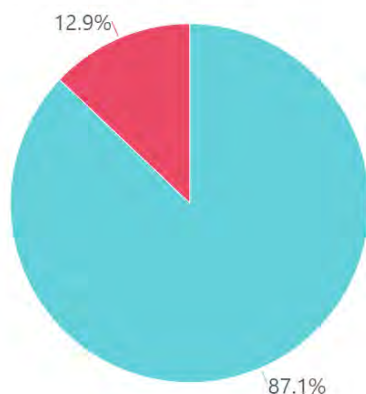
Sin duda, esta nueva marca indica que el presupuesto participativo es un mecanismo consolidado en Zapopan, en el cual cada vez más ciudadanos confían y ponen sus expectativas.

## Comparativo de Participantes 2016 - 2022

2022: 77553  
2021: 47777  
2020: 55401  
2019: 63433  
2018: 37487  
2017: 40670  
2016: 52683



## Tipo de Votación



■ Votos Físicos ■ Votos por Internet

De acuerdo a la metodología utilizada, cada votante tuvo la oportunidad de seleccionar hasta 3 obras de entre las 25 enlistadas en la boleta.

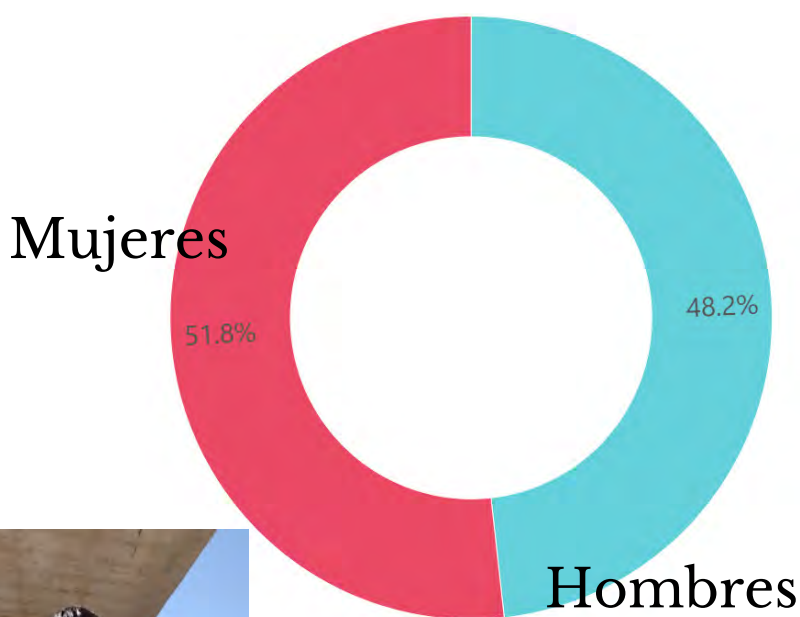
Así, en el 2022 se contabilizaron 214,828 sufragios, lo que indica un promedio de 2.8 votos por persona participante; de estos, 27,740 (12.9%) fueron emitidos por internet y 187,088 (87.1%) en boletas físicas.

# ¿QUIÉNES VOTARON EN EL PRESUPUESTO PARTICIPATIVO 2022?

Durante las primeras semanas acuden a realizar sus pagos principalmente personas adultas mayores, y por ende el promedio de edad de los votantes es alto en los primeros días de la consulta. No obstante, al paso del tiempo ese promedio va en decremento constante; en enero el promedio de edad de los votantes fue de 52.8 años, en febrero de 50.6 años y en marzo de 44.9 años. El promedio general de edad de los participantes en el presupuesto participativo 2022 fue de 51.1 años.

Con relación al sexo de los votantes, se observa una clara mayoría de mujeres (51.8%), quienes superan a los hombres en un 3.6%. De igual manera, en votación física el sexo femenino supera al masculino, no así en los sufragios por internet, donde dos de cada tres participantes fueron hombres.

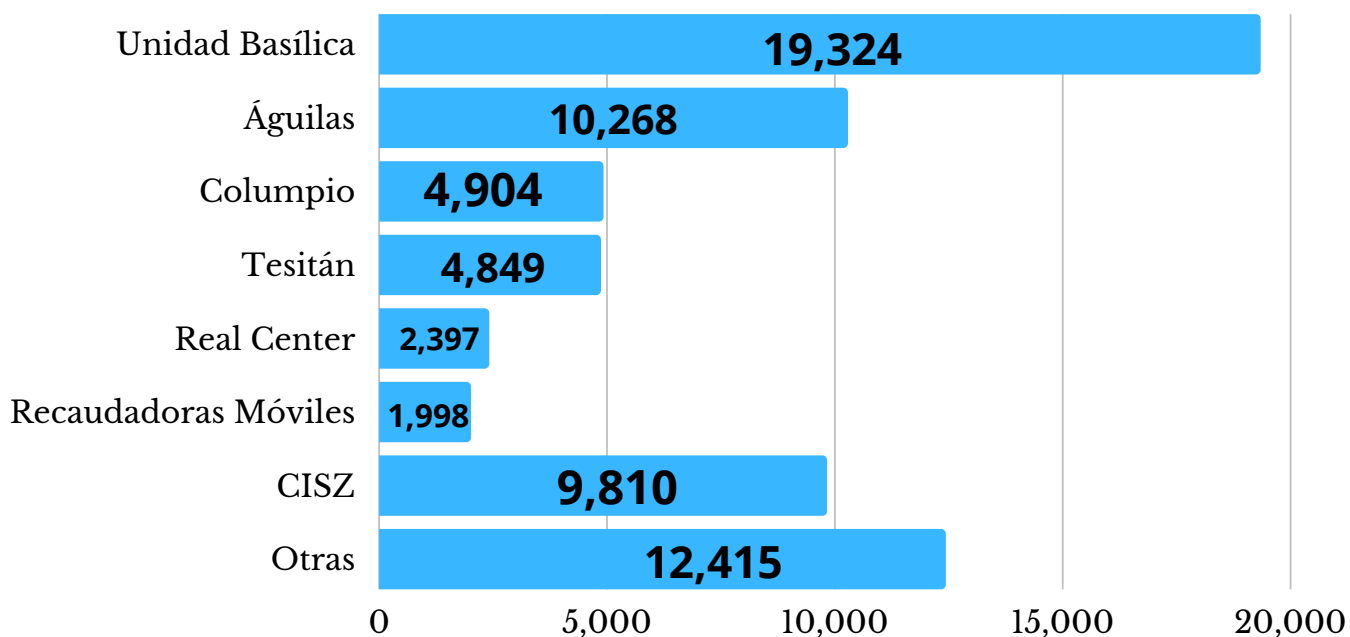
## Sexo de los participantes



El centro de votación en el que hubo un mayor número de participantes fue el ubicado en la Unidad Administrativa Básica, donde ejercieron su derecho 19,324 personas.


Otros módulos también registraron una participación copiosa, tales como los ubicados en la Unidad Administrativa Sur (ubicada en la colonia Las Águilas) y en el Centro Integral de Servicios Zapopan (CISZ).

### Total de participantes por módulo de votación





# RESULTADOS DE LA VOTACIÓN





A diferencia de los resultados presentados en otros años, cuando las obras más votadas se concentraban en la zona centro-norte de Zapopan, en el 2022 las que recibieron un mayor apoyo están distribuidas alrededor de la geografía del municipio.

Es importante destacar que los resultados de este año indican que existe una tendencia creciente a seleccionar proyectos de impulso a la vida comunitaria, tales como unidades deportivas, parques y plazas cívicas.

Así, la rehabilitación integral de la unidad deportiva ubicada en la calle Arco Bizantino, en la colonia Arcos de Zapopan fue la obra más favorecida por la ciudadanía, al recibir 18,391 votos, que representan el 8.6% del total.

La obra integral de la calle Zaragoza de la localidad de Tesistán, se posicionó en segundo lugar con un 8.4% de los votos; en tanto que la rehabilitación de la calle Toronja, ubicada en las colonias Mesa Colorada y Mirador Escondido quedó en tercer lugar, con el 5.4% de la votación emitida.

Los resultados de la votación se presentan en la tabla 1.



**Tabla 1. Resultados de la votación**

Posición	Colonia / Obra (resumen)	Total	%
1	<b>Arcos de Zapopan:</b> Rehabilitación integral de la Unidad Deportiva ubicada en la calle Arco Bizantino.	18,391	8.6%
2	<b>Tesistán:</b> Obra Integral en calle Zaragoza, de calle Valle de Tesistán a calle Hidalgo.	17,949	8.4%
3	<b>Mesa Colorada / Mirador Escondido:</b> Obra integral en calle Toronja, desde Carretera Saltillo hasta Calle Cerezo.	11,691	5.4%
4	<b>Unidad UAG/Santa Margarita:</b> Parque lineal y obra integral en Santa Cecilia, de Santa Esther a Santo Domingo.	11,394	5.3%
5	<b>Jardines del Valle:</b> Instalación de vasos reguladores de aguas pluviales, de Acueducto a Camino viejo a Tesistán.	11,347	5.3%
6	<b>Valle de los Molinos:</b> Obra integral en Avenida Valle de los Molinos, desde Carretera a Colotlán hasta Avenida Copalita.	11,073	5.2%
7	<b>Santa Lucía:</b> Rehabilitación de la plaza cívica, incluye obra integral en calles aledañas.	10,762	5.0%
8	<b>Arenales Tapatíos /Carlos Rivera Aceves:</b> Obra integral en calle Bronce, desde Av. Arenales hasta calle Centenario.	10,574	4.9%
9	<b>Copalita:</b> Obra integral en Antiguo Camino a Copalita, desde Carretera a Copalita hasta Campo Real.	9,838	4.6%
10	<b>Santa Ana Tepetitlán:</b> Obra integral en las calles Niños Héroes, Jacarandas y Javier Rojo Gómez.	9,697	4.5%
11	<b>La Villa /Zapopan Centro:</b> Obra integral en calle Libertad, de calle Cuitláhuac a la Avenida Tesistán.	9,218	4.3%
12	<b>El Briseño:</b> Obra integral en Doctor Mateo del Regil, de Santa Úrsula a Periférico.	9,103	4.2%
13	<b>El Fortín:</b> Obra integral en las calles Nube, Esmeralda, Privada Jade, Privada Rubí, Privada Amatita, Mirlo y Topacio.	7,411	3.4%
14	<b>La Calma:</b> Cruceos incluyentes en glorieta de La Calma y López Mateos.	7,248	3.4%
15	<b>Constitución /Pedro Moreno:</b> Obra integral en calle Rafael Vega Sánchez, de Natividad Macías a Juan del Carmen.	7,152	3.3%
16	<b>Hogares de Nuevo México /Colinas del Río:</b> Obra integral en Avenida Las Torres, de Avenida Ángel Leaño a 1ero. de Noviembre.	7,026	3.3%
17	<b>Lomas de la Primavera:</b> Obra integral en la calle Flor de Azucena, desde Flor de Crisantemo hasta Nochebuena.	6,742	3.1%
18	<b>Balcones de la Cantera:</b> Obra integral en calle Esmeralda, de Cantera Morada a Plan de Guadalupe.	6,494	3.0%
19	<b>La Casita /Girasoles Elite:</b> Obra integral en Avenida Acueducto, desde Avenida Jesús hasta Avenida del Valle.	5,847	2.7%
20	<b>Nueva Primavera:</b> Rehabilitación del centro social de la colonia.	5,675	2.6%
21	<b>Lomas del Refugio:</b> Obra integral en Avenida Jalisco, de Libertadores a El Salto.	5,003	2.3%
22	<b>La Higuera/ Miguel Hidalgo:</b> Obra integral en Av. 16 de septiembre, desde Carretera a Saltillo hasta calle 02 de Abril.	4,620	2.2%
23	<b>Vicente Guerrero:</b> Obra integral en calle Orquídeas, de calle 6 a Privada Olivos.	4,142	1.9%
24	<b>Venustiano Carranza:</b> Obra integral en las calles Manuel Anaya, de 27 de Septiembre a Insurgentes e Insurgentes, de Manuel Anaya a Occidental.	3,867	1.8%
25	<b>Valle de los Robles:</b> Obra integral en calle Puesta del Sol, de Olivo a Ciprés Italiano.	2,564	1.2%

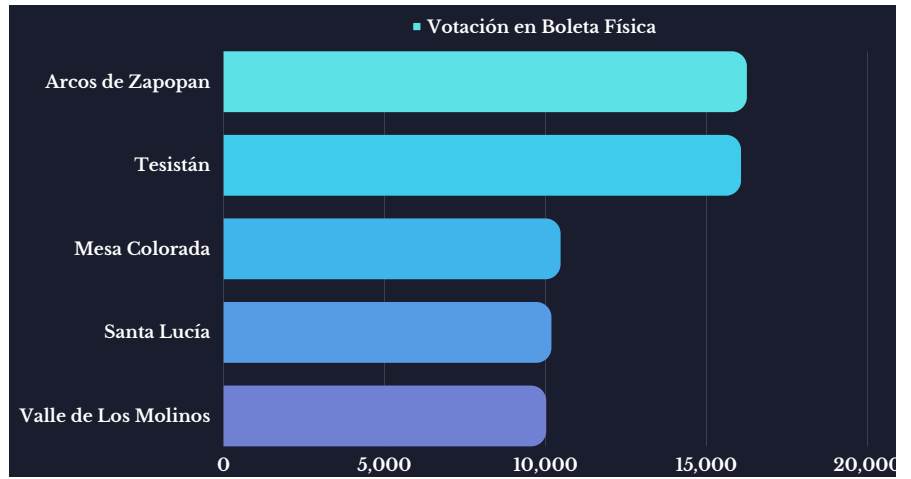
## Votos por Obra



Al desagregar los datos por recaudadora (ver tabla 2), resulta que la obra de la unidad deportiva de Arcos de Zapopan fue la más aceptada en varios puntos de votación, tales como el de Unidad Administrativa Basílica, el Centro Integral de Servicios Zapopan, la Recaudadora 5 (conocida como Columpio) y en las recaudadoras móviles.

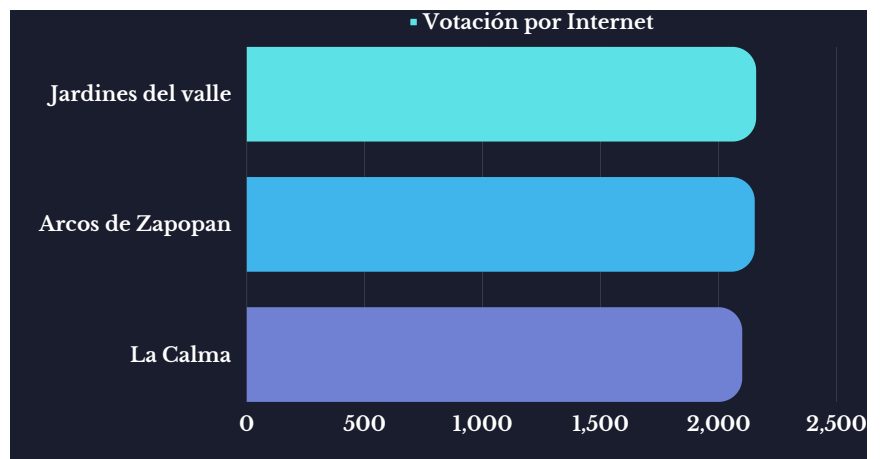
Por otro lado, el proyecto que representa a Jardines del Valle fue el seleccionado en el módulo ubicado en la plaza Real Center, y la obra de Arenales Tapatíos / Carlos Rivera Aceves triunfó en el centro de votación de la colonia Las Águilas.





Con relación a los votos captados vía internet, se observa que las obras más populares fueron la de Jardines del Valle, Arcos de Zapopan y La Calma.

Recaudadora	Obra Ganadora
Unidad Basilica	Arcos de Zapopan
Águilas	Arenales Tapatíos / Carlos Rivera Aceves
Columpio	Arcos de Zapopan
Tesistán	Tesistán
Real Center	Jardines del Valle
Recaudadoras Móviles	Arcos de Zapopan
CISZ	Arcos de Zapopan
Otras	Arcos de Zapopan





# **FICHAS DE OBRAS PARTICIPANTES**

**COLONIA:** Valle de los Robles

**TOTAL DE VOTOS:** 2,564

**PORCENTAJE:** 1.2%

**POSICIÓN:** 25

**DESCRIPCIÓN DE LA OBRA  
PROPUESTA:**

Obra integral en calle Puesta del Sol, de calle Olivo a calle Ciprés Italiano.



**COLONIA:** Venustiano Carranza

**TOTAL DE VOTOS:** 3,867

**PORCENTAJE:** 1.8%

**POSICIÓN:** 24

**DESCRIPCIÓN DE LA OBRA  
PROPUESTA:**

Obra integral en las calles Manuel Anaya, de 27 de Septiembre a Insurgentes e Insurgentes, de Manuel Anaya a Occidental.



**COLONIA:** Vicente Guerrero

**TOTAL DE VOTOS:** 4,142

**PORCENTAJE:** 1.9%

**POSICIÓN:** 23

**DESCRIPCIÓN DE LA OBRA  
PROPUESTA:**

Obra integral en calle Orquídeas, de calle 6 a Privada Olivos.



**COLONIA:** La Higuera - Miguel Hidalgo

**TOTAL DE VOTOS:** 4,620

**PORCENTAJE:** 2.2%

**POSICIÓN:** 22

**DESCRIPCIÓN DE LA OBRA  
PROPUESTA:**

Obra integral en avenida 16 de Septiembre,  
desde carretera a Saltillo hasta calle 02 de  
Abril.



**COLONIA:** Lomas del Refugio


**TOTAL DE VOTOS:** 5,003

**PORCENTAJE:** 2.3%

**POSICIÓN:** 21

**DESCRIPCIÓN DE LA OBRA  
PROPUESTA:**

Obra integral en avenida Jalisco, de  
Libertadores a El Salto.



**COLONIA:** Nueva Primavera


**TOTAL DE VOTOS:** 5,675

**PORCENTAJE:** 2.6%

**POSICIÓN:** 20

**DESCRIPCIÓN DE LA OBRA  
PROPUESTA:**

Rehabilitación del centro social de la  
colonia.



**COLONIA:** La Casita - Girasoles Elite

**TOTAL DE VOTOS:** 5,847

**PORCENTAJE:** 2.7%

**POSICIÓN:** 19

**DESCRIPCIÓN DE LA OBRA  
PROPUESTA:**

Obra integral en avenida Acueducto, desde  
avenida Jesús hasta avenida del Valle.



**COLONIA:** Balcones de la Cantera


**TOTAL DE VOTOS:** 6,494

**PORCENTAJE:** 3.0%

**POSICIÓN:** 18

**DESCRIPCIÓN DE LA OBRA  
PROPUESTA:**

Obra Integral en calle Esmeralda, de  
Cantera Morada a Plan de Guadalupe.



**COLONIA:** Lomas de la Primavera

**TOTAL DE VOTOS:** 6,742

**PORCENTAJE:** 3.1%

**POSICIÓN:** 17

**DESCRIPCIÓN DE LA OBRA  
PROPUESTA:**

Obra integral en la calle Flor de Azucena,  
desde Flor de Crisantemo hasta  
Nochebuena.



**COLONIA:** Hogares de Nuevo México -  
Colinas del Río

**TOTAL DE VOTOS:** 7,026

**PORCENTAJE:** 3.3%

**POSICIÓN:** 16

**DESCRIPCIÓN DE LA OBRA  
PROPUESTA:**

Obra integral en avenida Las Torres, de  
avenida Ángel Leaño a lero. de Noviembre.



**COLONIA:** Constitución - Pedro Moreno

**TOTAL DE VOTOS:** 7,152

**PORCENTAJE:** 3.3%

**POSICIÓN:** 15

**DESCRIPCIÓN DE LA OBRA  
PROPUESTA:**

Obra integral en calle Rafael Vega Sánchez,  
de calle Natividad Macías a calle Juan del  
Carmen.



**COLONIA:** La Calma

**TOTAL DE VOTOS:** 7,248

**PORCENTAJE:** 3.4%

**POSICIÓN:** 14

**DESCRIPCIÓN DE LA OBRA  
PROPUESTA:**

Cruceros incluyentes en glorieta La Calma y  
avenida López Mateos.





**COLONIA:** El Fortín

**TOTAL DE VOTOS:** 7,411

**PORCENTAJE:** 3.4%

**POSICIÓN:** 13

**DESCRIPCIÓN DE LA OBRA  
PROPUESTA:**

Obra integral en las calles Nube, Esmeralda,  
Privada Jade, Privada Rubí, Privada  
Amatista, Mirlo y Topacio.



**COLONIA:** El Briseño

**TOTAL DE VOTOS:** 9,103

**PORCENTAJE:** 4.2%

**POSICIÓN:** 12

**DESCRIPCIÓN DE LA OBRA  
PROPUESTA:**

Obra integral en la calle Doctor Mateo del  
Regil, de Santa Úrsula a Periférico.



**COLONIA:** La Villa - Zapopan Centro

**TOTAL DE VOTOS:** 9,218

**PORCENTAJE:** 4.3

**POSICIÓN:** 11

**DESCRIPCIÓN DE LA OBRA  
PROPUESTA:**

Obra integral en calle Libertad, de calle  
Cuitláhuac a la avenida Tesistán.



**COLONIA:** Santa Ana Tepetitlán

**TOTAL DE VOTOS:** 9,697

**PORCENTAJE:** 4.5%

**POSICIÓN:** 10

**DESCRIPCIÓN DE LA OBRA  
PROPUESTA:**

Obra integral en las calles Niños Héroes,  
Jacarandas y Javier Rojo Gómez.



**COLONIA:** Copalita

**TOTAL DE VOTOS:** 9,838

**PORCENTAJE:** 4.6%

**POSICIÓN:** 9

**DESCRIPCIÓN DE LA OBRA  
PROPUESTA:**

Obra integral en Antiguo camino a Copalita,  
desde carretera a Copalita hasta Campo  
Real.



**COLONIA:** Arenales Tapatíos - Carlos  
Rivera Aceves

**TOTAL DE VOTOS:** 10,574

**PORCENTAJE:** 4.9%

**POSICIÓN:** 8

**DESCRIPCIÓN DE LA OBRA  
PROPUESTA:**

Obra integral en calle Bronce, desde  
avenida Arenales hasta calle Centenario.



**COLONIA:** Santa Lucía

**TOTAL DE VOTOS:** 10,762

**PORCENTAJE:** 5.0%

**POSICIÓN:** 7

**DESCRIPCIÓN DE LA OBRA  
PROPUESTA:**

Rehabilitación de la plaza cívica, incluye obra integral en calles aledañas.



**COLONIA:** Valle de los Molinos

**TOTAL DE VOTOS:** 11,073

**PORCENTAJE:** 5.2%

**POSICIÓN:** 6

**DESCRIPCIÓN DE LA OBRA  
PROPUESTA:**

Obra integral en avenida Valle de los Molinos, desde carretera a Colotlán hasta avenida Copalita.



**COLONIA:** Jardines del Valle

**TOTAL DE VOTOS:** 11,347

**PORCENTAJE:** 5.3%

**POSICIÓN:** 5

**DESCRIPCIÓN DE LA OBRA  
PROPUESTA:**

Instalación de vasos reguladores de aguas pluviales de avenida Acueducto a Camino Viejo a Tesistán.



**COLONIA:** Unidad UAG- Santa Margarita

**TOTAL DE VOTOS:** 11,394

**PORCENTAJE:** 5.3%

**POSICIÓN:** 4

**DESCRIPCIÓN DE LA OBRA  
PROPUESTA:**

Parque lineal y obra integral en Santa Cecilia, de Santa Esther a Santo Domingo.



**COLONIA:** Mesa Colorada - Mirador Escondido


**TOTAL DE VOTOS:** 11,691

**PORCENTAJE:** 5.4%

**POSICIÓN:** 3

**DESCRIPCIÓN DE LA OBRA  
PROPUESTA:**

Obra integral en calle Toronja, desde carretera Saltillo hasta calle Cerezo.



**COLONIA:** Tesistán

**TOTAL DE VOTOS:** 17,949

**PORCENTAJE:** 8.4%

**POSICIÓN:** 2

**DESCRIPCIÓN DE LA OBRA  
PROPUESTA:**

Obra integral en calle Zaragoza, de calle  
Valle de Tesistán a calle Hidalgo.



**COLONIA:** Arcos Zapopan

**TOTAL DE VOTOS:** 18,391

**PORCENTAJE:** 8.6%

**POSICIÓN:** 1

**DESCRIPCIÓN DE LA OBRA  
PROPUESTA:**

Rehabilitación integral de la unidad  
deportiva ubicada en la calle Arco  
Bizantino.



A photograph of a person riding a bicycle on a city street. The person is wearing a dark top and shorts, and is riding a brown bicycle. The street is paved with red and yellow tiles. In the background, there is a modern building with a glass facade and a sign that says 'PLAZA ITHAA'. A 7-Eleven sign is also visible. A blue rectangular overlay is positioned in the center of the image, containing the text 'ANÁLISIS DE RESULTADOS' in bold, black, uppercase letters.

# ANÁLISIS DE RESULTADOS

# CONCLUSIONES

La consolidación de los mecanismos de participación ciudadana en Zapopan es una señal clara de que el camino hacia la gobernanza se está allanando, gracias a la voluntad y trabajo arduo de la ciudadanía y a la determinación del Gobierno Municipal de que cada vez sean más los espacios abiertos a la participación activa de la sociedad.

El 2022 se vislumbra como un buen año para la participación ciudadana en Zapopan, dada la confianza que la gente le ha brindado al presupuesto participativo, rompiendo los récords históricos de votación y posicionándolo como una buena práctica gubernamental.

A continuación y a manera de resumen, se presentan algunas conclusiones de este ejercicio democrático:

- Se rompió el récord de participación ciudadana en este mecanismo, alcanzando a 77,553 votantes.
- El número total de sufragios fue de 214,828, número máximo obtenido hasta la fecha en el presupuesto participativo.
- El promedio de edad de los votantes es de 51.1 años.
- Durante el mes de enero se registró una alta participación de adultos mayores.
- Las mujeres fueron mayoría en votación física, en tanto que los hombres son los que más utilizan el internet para ejercer su derecho a decidir.
- Aunque la mayoría de las obras que recibieron alta votación son para el mejoramiento de calles, en los primeros lugares también se colocaron obras de mejoramiento de espacios públicos.
- A diferencia de otros años, en el 2022 las obras que acumularon mayor votación no se concentraron solo en la zona centro-norte de Zapopan, sino que están distribuidas en el territorio del municipio.
- El proyecto que quedó en primer lugar de la votación es la rehabilitación integral de la unidad deportiva ubicada en la calle Arco Bizantino, con un total de 18,391 votos.

# AQUÍ tú decides

PRESUPUESTO PARTICIPATIVO



[presupuestoparticipativo.zapopan.gob.mx](http://presupuestoparticipativo.zapopan.gob.mx)



Participación  
Ciudadana  
Construcción  
de Comunidad



Gobierno de  
Zapopan

Ciudad de las  
niñas y niños

**Créditos fotográficos:** Colaboradores de la Dirección de Participación Ciudadana.

**Imagen oficial:** Coordinación de Análisis Estratégico y Comunicación.

**Montajes:** Dirección de Obras Públicas e Infraestructura.

**Elaboración del documento:** Santos Joel Flores Ascencio y Nathalia Alcérreca Morales.

Zapopan, Jalisco, abril de 2022.