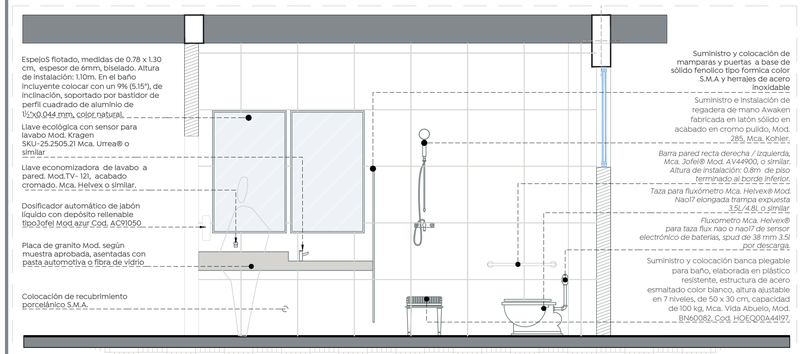

Sanitario inclusivo
Alzado de sanitarios CDC 16
Esc. 1:30

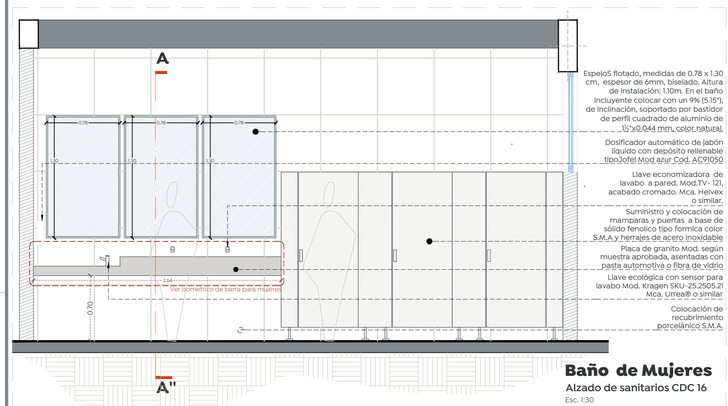

Baño de Mujeres
Alzado de sanitarios CDC 16
Esc. 1:30

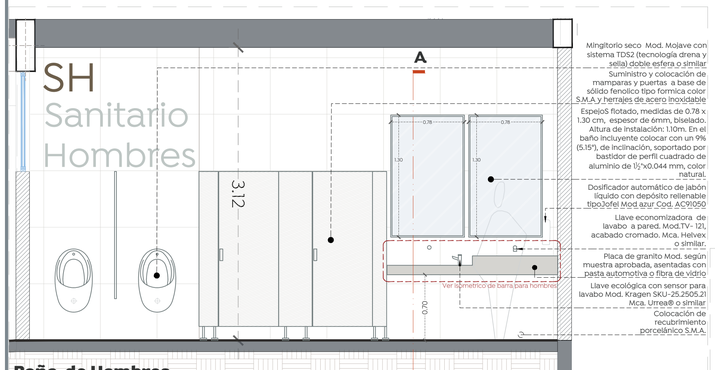

Baño de Hombres
Alzado de sanitarios CDC 16
Esc. 1:30

Detalle de placa 1
Placa de ¼"anclado a muro con redondo de Ø⅜"
Incluye: soldadura, dos manos de primario anticorrosivo, dos manos de esmalte alquidalico color S.M.A.
ESC. 1:5

Detalle de depósito eléctrico
Centro Metropolitano del Adulto Mayor
ESC. 1:15

Isometrico hidráulico
Centro de Desarrollo Comunitario N°16, Vista Hermosa.
Esc. 1:30

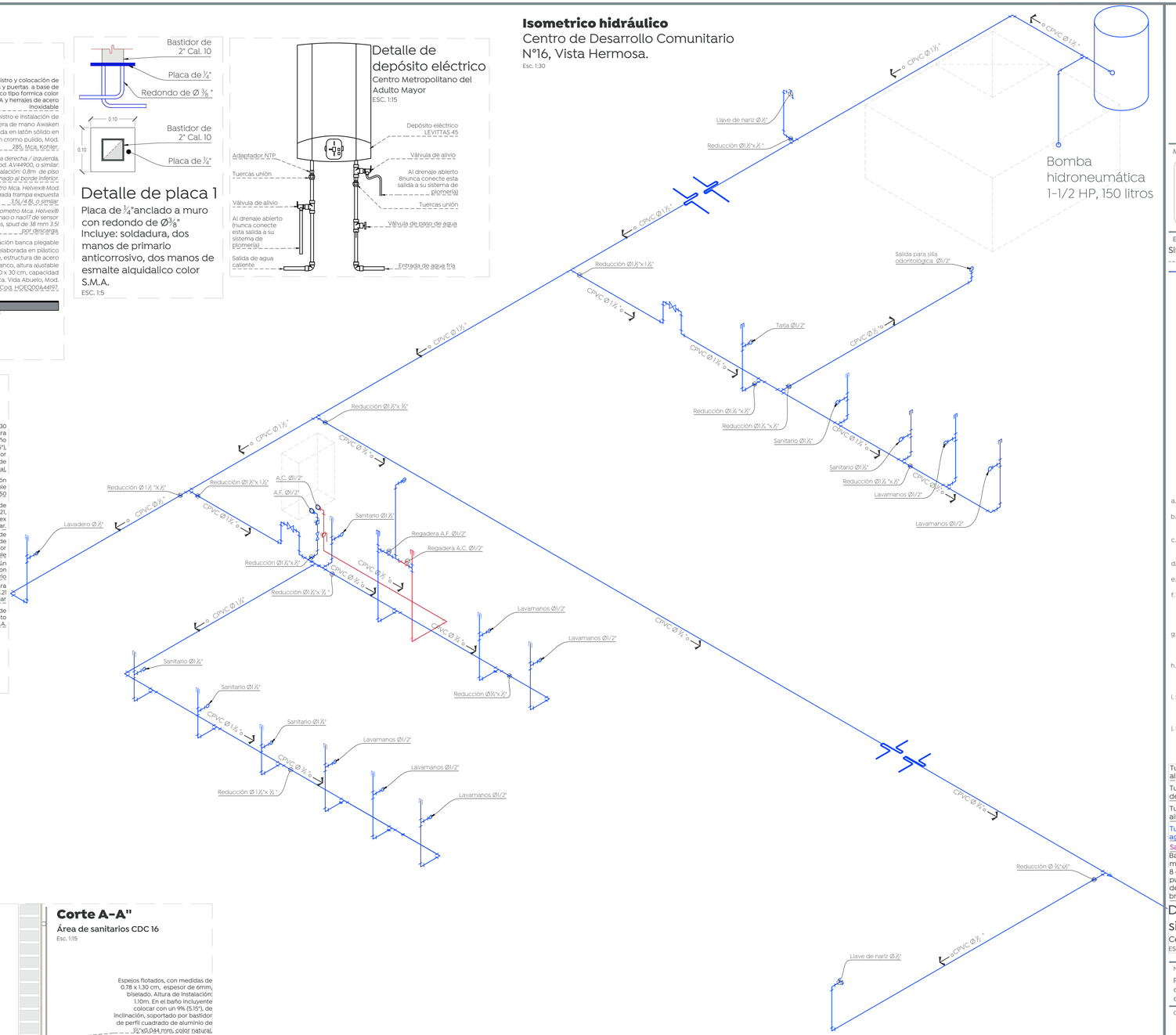

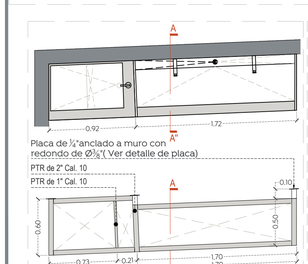

Barra de sanitario de mujeres (Planta)
Sanitarios CDC 16
ESC. 1:30

Isometrico de barra de baño de mujeres
Alzado de sanitarios CDC 16
ESC. 1:30

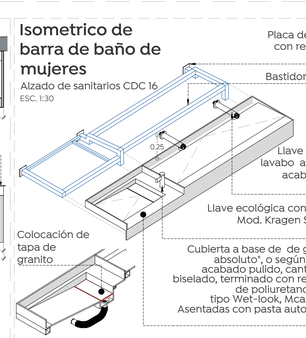

Corte A-A"
Área de sanitarios CDC 16
Esc. 1:15

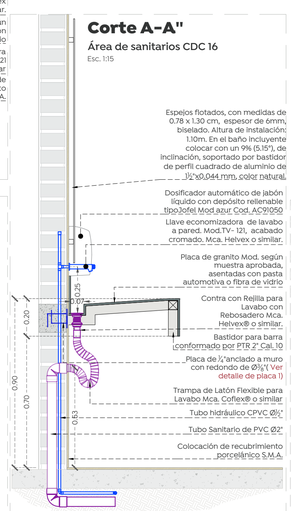

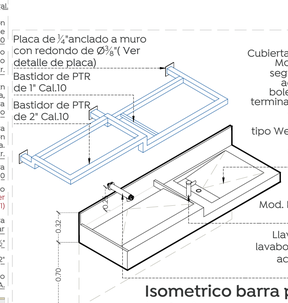

Isometrico barra para sanitario inclusivo
Alzado de sanitarios CDC 16
ESC. 1:30

Cubierta a base de de granito Mod. "Negro absoluto", o según muestra aprobada, acabado pulido, cantos boleados, borde biselado, terminado con recubrimiento a base de poliuretano acabado húmedo, tipo Wet-look, Mca. Sealkrete o similar. Asentadas con pasta automotiva sobre fibra de vidrio.

Llave ecológica con sensor para lavabo Mod. Kragen SKU-25.2505.21 Mca. Urrea® o similar.

Llave economizadora de lavabo a pared. Mod.TV- 121, acabado cromado. Mca. Helvex o similar.

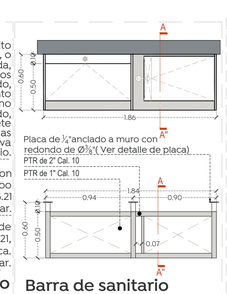

Barra de sanitario inclusivo (Planta)
Sanitarios CDC 16
ESC. 1:30

Cubierta a base de de granito Mod. "Negro absoluto", o según muestra aprobada, acabado pulido, cantos boleados, borde biselado, terminado con recubrimiento a base de poliuretano acabado húmedo, tipo Wet-look, Mca. Sealkrete o similar. Asentadas con pasta automotiva sobre fibra de vidrio.

Llave ecológica con sensor para lavabo Mod. Kragen SKU-25.2505.21 Mca. Urrea® o similar.

Llave economizadora de lavabo a pared. Mod.TV- 121, acabado cromado. Mca. Helvex o similar.

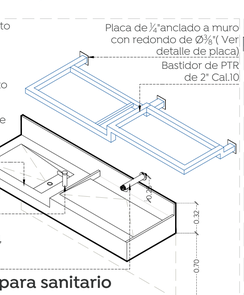

Isometrico barra para sanitario de hombres
Alzado de sanitarios CDC 16
ESC. 1:30

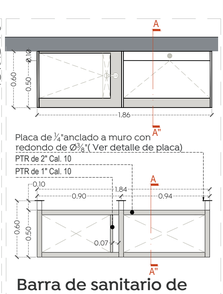

Barra de sanitario de hombres (Planta)
Sanitarios CDC 16
ESC. 1:30

Gobierno de Zapopan
Ciudad de las niñas o niños
Obras Públicas e Infraestructura
Gestión Integral de la Ciudad

Macrolocalización:

Microlocalización:

Especificaciones:

Simbología de instalaciones hidráulicas

- Línea hidráulica existente
- Línea hidráulica nueva

CPVC a)	Ø1/2" b)	**a)** Indica material de la línea (tuboplus (PP-R) FlowGuard (CPVC)) **b)** Indica diámetro de la tubería
		Dirección de flujo
		SAF Sube columna de agua fría.
		EAF Entrada de agua fría.
		SAC Salida de agua caliente.
		Salida hidráulica.
		Indicar derivación reducida.
		Codo de 90°
		Tee vista en planta.
		Tee con reducción al centro.
		Tee con reducción lateral.
		Tee con salida hacia arriba.
		Tee con salida hacia abajo.
		Tubería vertical.
		Codo que sube.
		Válvula de paso
		Válvula de alivio
		Llave de nariz con salida para manguera

a. En red hidráulica se usara tubería de CPVC así como sus conexiones, considerando las transiciones con otros sistemas existentes.
b. Las válvulas utilizadas serán compuertas con cuerpo de bronce clase 8.8kg/cm², de acuerdo a las normas de resistencia y pruebas de presión hidrostática.
c. La tubería deberá ser sometida a una prueba de presión de 7.03kg /cm², ;100 lb/pulg²durante un periodo de 24hrs. como mínimo para verificar la estanqueidad de la instalación
d. No se deberá cubrir ninguna instalación hasta después de ser aprobada y aceptada por el supervisor asignado.
e. Sujetar la tubería adosada al muro, con abrazaderas metálicas adecuadas.
f. Todos los equipos se instalaran conforme a las recomendaciones de los fabricantes, exceptuando aquellos que serán identificados para baños incluyentes, los cuales tendrán alturas distintas, que serán Indicadas en obra por parte de la supervisión en conjunto con el departamento de proyectos.
g. La profundidad de las tuberías será de 30cm como mínimo por debajo del nivel de piso terminado, garantizando no tener elementos que puedan perforar o dañar la tubería por perforación movimientos diferenciales
h. Las uniones de tuberías de cobre se efectuaran con soldadura a base de aleación de estaño y plomo 50%, a reserva de indicaciones por parte de la supervisión, las cuales serán respaldadas mediante una minuta de conformidad.
i. Se recomienda que la tubería expuesta (exteriores y dentro del ducto de instalaciones), sea pintada hasta cubrir en su totalidad y homogéneamente el área, de acuerdo a los siguientes parámetro:
   - Tubería de agua fría, con esmalte alquidálico color azul agua,
j. posterior a la aplicación se indicará la dirección del flujo para cada tubería, mediante etiquetas adhesivas.

Tubo corrugado para alimentación eléctrica Ø½"
Tubo corrugado para Cable de tierra Ø½"
Tubo para suministro de aire Cu. deØ ½"
Tubo para suministro de agua PP-R o Cu. de ¾"
Salida sanitaria CPVC de Ø2"
Base de concreto f'c=200 kg/cm², medidas 30x30x18cm, de los cuales 8 cm serán bajo N.P.T. Acabado pulido, terminado con recubrimiento de poliuretano, Wet-look, acabado brillante.

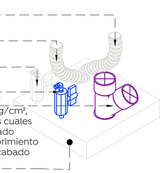

Detalle SI-01 Preparación para silla odontológica
Centro Metropolitano del Adulto Mayor
ESC. 1:15

Nombre del proyecto:
Rehabilitación integral, equipamiento y obras complementarias del Centro de Desarrollo Comunitario (CDC) No. 16 Vista Hermosa, colonia Vista Hermosa, Municipio de Zapopan, Jalisco

Contenido del plano:
Isometrico hidráulico

No. Contrato:
DOPI-MUN-RM-IM-LP-120-2022

Director de Obras Públicas e Infraestructura:
Ing. Ismael Jáuregui Castañeda

Jefe de la Unidad de Estudios y Proyectos:
Arq. Edwin Aguiar Escatel

Jefe de área:
Arq. Alejandro Tapia Olarra

Responsable del proyecto:
Arq. Luis Angel Eguía Gómez

Ubicación:
Vista Puesta del Sol S/N, Vista Hermosa, CP.45189 Zapopan, Jal.

Norte:
Fecha: 3 agosto 2022
Escala: 1:100
Acotaciones: Metros
Clave:
Revisión: 01
Número: IN- 05