
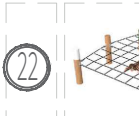






















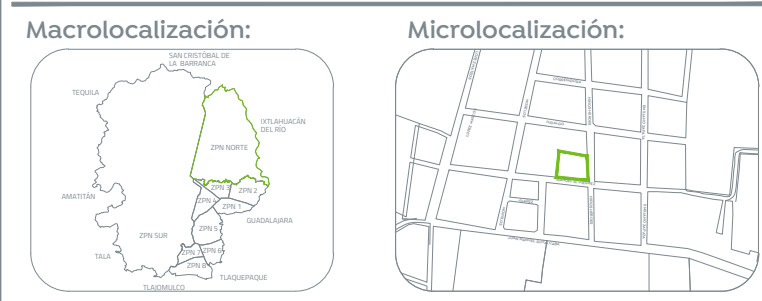




- 
MOD. RD-704
 COMBINATION FITNESS
- 
MOD. JMAD-P23
 JUEGO DE MADERA Y CAMA DE RED
- 
 Estufa industrial a gas de 6 quemadores, elaborada en lámina de acero inoxidable, Mod. SSE6Q, Mca. San-Son® o similar.
- 
 Horno profesional elaborado en acero inoxidable, Mod. Simplex ZHS, Mca. San-Son® o similar.
- 
MOD. RD-G139
 TOBILLO
- 
MOD. CMA-ES01
 JUEGO DE OBSTACULOS CON PASOS A DESNIVEL
- 
 Freidora eléctrica, elaborada en sólido de acero inoxidable, Mod. MINIFRYX, Mca. Reimse® o similar.
- 
 Refrigerador profesional de acero inoxidable, Mod. BE-UR-54C-2, Mca. Reimse® o similar.
- 
 Congelador de acero inox, Mod. VFS24INX, Mca. Reimse® o similar.
- 
 Mezcladora de uso comercial, Mod. Bxf-a6, Mca. MIGSA® o similar.
- 
 Fregadero industrial para ollas, Mod. FOSC-260-3, Mca. Reimse® o similar.
- 
 Campana de extracción de humos, Mod. CC-170-3V, y Mod. CC-510-3V, Mca. Reimse® o similar.
- 
MOD. RD-111
 CAMINADORA DOBLE
- 
MOD. 2CG125
 TREPADOR DE MADERA Y METAL
- 
MOD. 2CG155
 TREPADOR DE MADERA CON ESCALERA
- 
MOD. JMAD-P20
 JUEGO DE MADERA BRINCO DE EQUILIBRIO
- 
MOD. 4CG185
 SUBRE Y BAJA DE MADERA
- 
MOD. BANRECO1
 BANCA DE CONCRETO 1.50X0.50m Mca. En-concreto, color gris
- 
MOD. RD-102
 PULL UP
- 
MOD. RD-116
 ESCALADORA
- 
MOD. RD-126
 BARRAS PARALELAS
- 
MOD. RD-103
 REMO
- 
MOD. RD-119
 CINTURA Y PÉNDULO
- 
MOD. RD-1165
 ELIPTICA

- 
 Trampa de grasas, Mod. TG-50, Mca. San-Son® o similar.
- 
 Mesa de trabajo de acero inoxidable, Mod. MAC-140-Muro, Mca. Reimse® o similar.
- 
 RMesa de trabajo de acero inoxidable, Mod. MAC-140-ISLA, Mca. Reimse® o similar.
- 
 Anaquel para ollas en acero inoxidable, Mod. AOC-120, Mca. Reimse® o similar.
- 
 Anaquel industrial en acero inoxidable, Mod. ANAI-110, Mca. Reimse® o similar.
- 
 Dispensador palanca de papel bobina en continuo, Mod. AGI4800 Mca. Jofel® dispensador palanca niquelado. Altura de instalación: 0.7m de piso terminado al borde inferior.
- 
 Llave de lavabo tipo economizadora a pared, Mca. Helvex® Mod. tv- 100
- 
 Fluxometro Mca. Helvex® para taza flux nao o nao17 de sensor electrónico de baterías, spud de 38 mm 3.5l por descarga.
- 
 Dosificador de jabón líquido Mca. Helvex® Mod. Futura AC53050. Altura de instalación: 1.05 m de piso terminado al borde inferior.
- 
 Dispensador de papel higiénico acero inoxidable Mca. Jofel® Mod. Futura AE25000. Altura de instalación: 0.7m de piso terminado al borde inferior.
- 
 Barra abatible derecha / izquierda 840mm, Mca. Jofel® Mod. AVI4840, o similar. Altura de instalación: 0.80m de piso terminado al borde inferior.
- 
 Barra pared recta derecha / izquierda, Mca. Jofel® Mod. AV44500, o similar. Altura de instalación: 0.8m de piso terminado al borde inferior.
- 
 Espejo flotado medidas de 0.78 x 1.30 cm espesor de 6mm biselado. Altura de instalación: 1.10m soportado por bastidor de perfil cuadrado de aluminio de 1/2"x0.044 mm, color natural.
- 
 Mingitorio seco, Mca. Helvex® Mod. MG MOJAVE TDS2, o similar. Altura de instalación: 0.42 cm a salida sanitaria
- 
 Taza para fluxómetro Mca. Helvex® Mod. Nao17 elongada trampa expuesta 3.5L/4.8L o similar, incluye: asiento para taza sin tapa elongada, Mod. AF-1, Mca. Helvex® o similar.
- 
 Llave ecológica, Mca. Urrea® Mod. Kragen con sensor para lavabo. SKU: 25.2505.21
- 
 Suministro y colocación banca plegable para baño, elaborada en plástico resistente, estructura de acero esmaltado color blanco, altura ajustable en 7 niveles, de 50 x 30 cm, capacidad de 100 kg, Mca. Vida Abuelo, Mod. BN60082, Cod. HOEQ00A44197.
- 
 Suministro e instalación de regadera de mano Awaken fabricada en latón sólido en acabado en cromo pulido, Mod. G90, Mca. Kohler.
- 
 Suministro y colocación de estación horizontal para cambio de pañales, fabricado con polipropileno de alta densidad para reducir la absorción de la humedad, Mca. Jofel® Mod. AY10000
- 
 Coladera rectangular de una boca, desagüe de contorno rectangular para inserto cerámico máximo de 10 mm. Sello hidráulico. No permite el paso de malos olores Mod. 24-RHLI Mca. Helvex® o similar.
- 
 Barra recta de seguridad de 700 mm fabricado en acero inoxidable Mod. B-700-S Mca. Helvex® o similar.
- 
 Barra recta de seguridad angular derecha o izquierda, Mod. B-062-S, Mca. Helvex o similar.
- 
 Camilla de Fisioterapia Fija de Madera con Colchón de Poliuretano de 190 cm largo x 61 cm ancho x 80 cm altura - Mecano Rehab.
- 
 Monomando para regadera o tina sin desviador, Mod. PIA-200, Mca. Helvex® o similar.
- 
 Inodoro, taza y tanque Olimpia, Mod. WC OLIMPIA, Mca. Helvex® o similar, incluye: asiento para wc ATR-1, Mod. ATR-1, Mca. Helvex.
- 
 Llave delavabo QUADRO, Mod. 9491CU.9, Mca. Urrea® o similar.



Especificaciones:

Nombre del proyecto:
 Rehabilitación integral y obras complementarias del inmueble descrito como Centro de Desarrollo Comunitario N°6, Santa Lucía, San Francisco Testistán, municipio de Zapopan, Jalisco

Contenido del plano:

Mobiliario y equipamiento.

No. Contrato:

DOPI-MUN-DIF-IM-LP-121-2022

Director de Obras Públicas e Infraestructura:

Ing. Ismael Jáuregui Castañeda

Jefe de la Unidad de Estudios y Proyectos:

Arq. Edwin Aguiar Escatel


Jefe de área:

Arq. Alejandro Tapia Olarra

Responsable del proyecto:

Arq. Guillermo Pacheco González

Ubicación:
 Calle Manuel M. Dieguez 100 Esq. Con Emiliano Zapata, CP.45100, San Francisco Testistán, Zapopan, Jal.

Norte: 
 Fecha: 26 agosto 2022

Escala: Indicada

Acotaciones: Metros Clave: Número:

Revisión: 01-A **AC-03**